



presenta

2<sup>a</sup> Prova WINTER CHAMPIONSHIP - Macro Area 3

# 2° FRICO RACE

21/22 OTTOBRE 2023

6 STAGE / 111 colpi minimi / 555 punteggio massimo

*Match Director: Andrea FABIANI*

CAMPO DI TIRO OLD GUNNERS. Via case sparse Toppo di Travesio (PN)

contatti e-mail: [gare@oldgunners.it](mailto:gare@oldgunners.it) cell: 3926458505 Andrea FABIANI

Coordinate GPS: 46.186874-12.827501

**Contatti:** Cell. 3926458505 (Andrea FABIANI)

**e-mail:** [gare@oldgunners.it](mailto:gare@oldgunners.it)

**Iscrizioni:** via telematica sul sito web [www.fitds.it](http://www.fitds.it) MA.RE, - Match Registration

**Munizionamento:** Libero ogni tipo di munizionamento a cura del tiratore;

**Ristorazione:** sul campo è presente un punto di ristoro;

**Regolamento:** FITDS/IPSC rulebook last edition

**Classifiche:** Div. Open, Standard, Production, Production Optics, , Classic, Revolver, PCC

**Premiazioni:** come da regolamento sportivo edizione 2023

**orario venerdì** eventuale

**Orari Sabato:** turno mattino breafing ore 07:45 -- inizio gara ore 08:00

turno pomeriggio breafing ore 12:45 -- inizio gara ore 13:00

**Orari Domenica:** turno mattino breafing ore 07:45 -- inizio gara ore 08:00

turno pomeriggio breafing ore 12:45 -- inizio gara ore 13:00

**Range Master** a cura del S.A.F.R.O.

**Range Officer** a cura del S.A.F.R.O.

*Tutti i tiratori devono essere in regola con i permessi per il trasporto e l'utilizzo delle proprie armi e munizioni  
L'organizzazione declina ogni responsabilità per il mancato rispetto delle norme di Legge in vigore  
Si richiama il rispetto del Regolamento Sportivo in vigore relativamente alle prescrizioni su abbigliamento e accessori*

## ***HOTELS***

Corte Morea - Hotel and B&B- Via della Roggia,38-33090 Lestans di Sequals (Pn)

Sasso D'Oro - Via del Capitel,4 33090 Sequals (PN)

## ***RISTORANTI***

Corte Morea - Via della Roggia,38 33090 Lestans di Sequals (PN)

Le Verdi Colline Da Cesco Piazza XXIV Maggio,9 33090 Toppo di Travesio (PN)

*inserire info sito di gara*

***Campo di tiro Old Gunners***

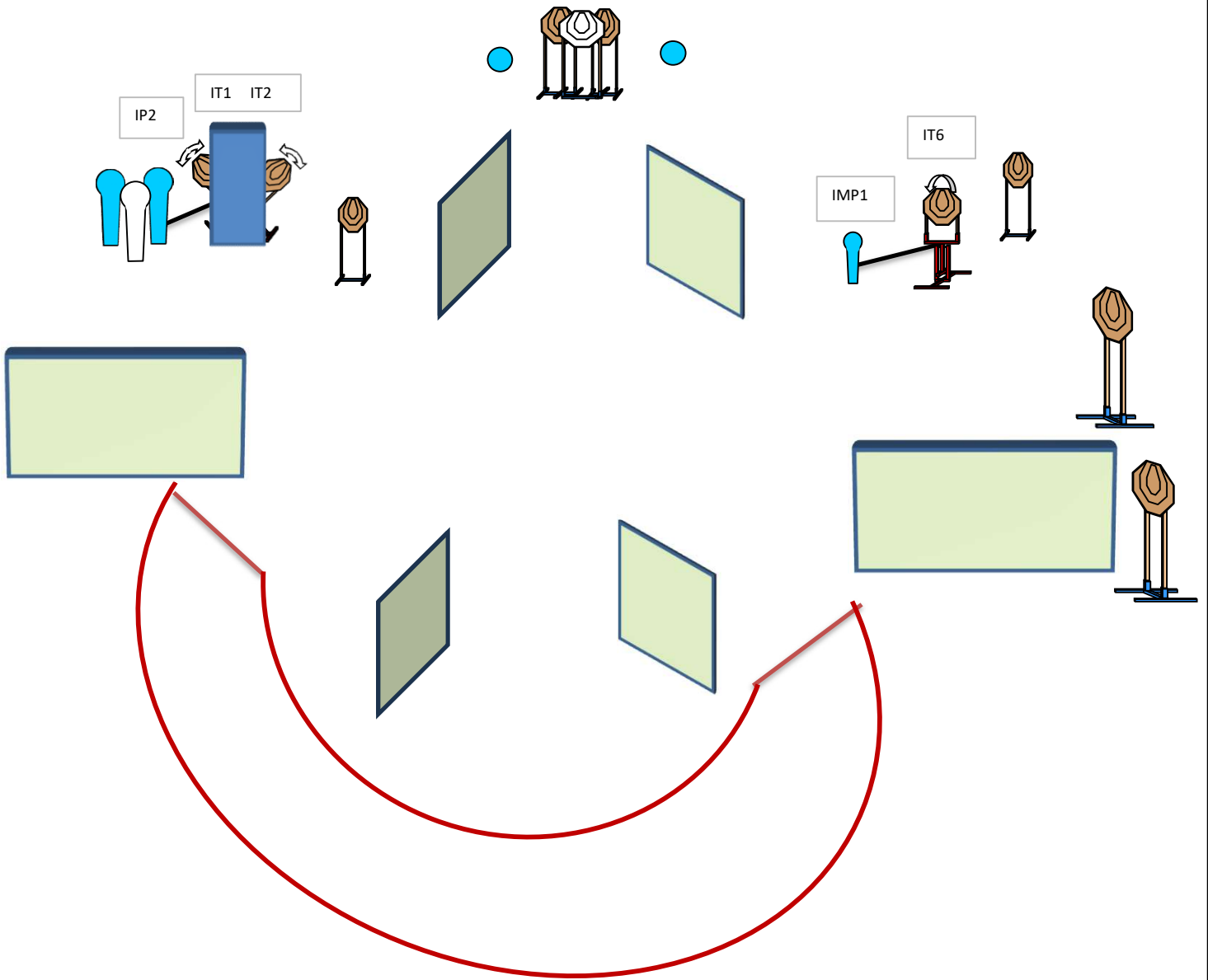
Località Cumignan Frazione di Toppo  
33090 Travesio (PN)

***Cordinate GPS : 46.186874 - 12.827501***

### Match Profile

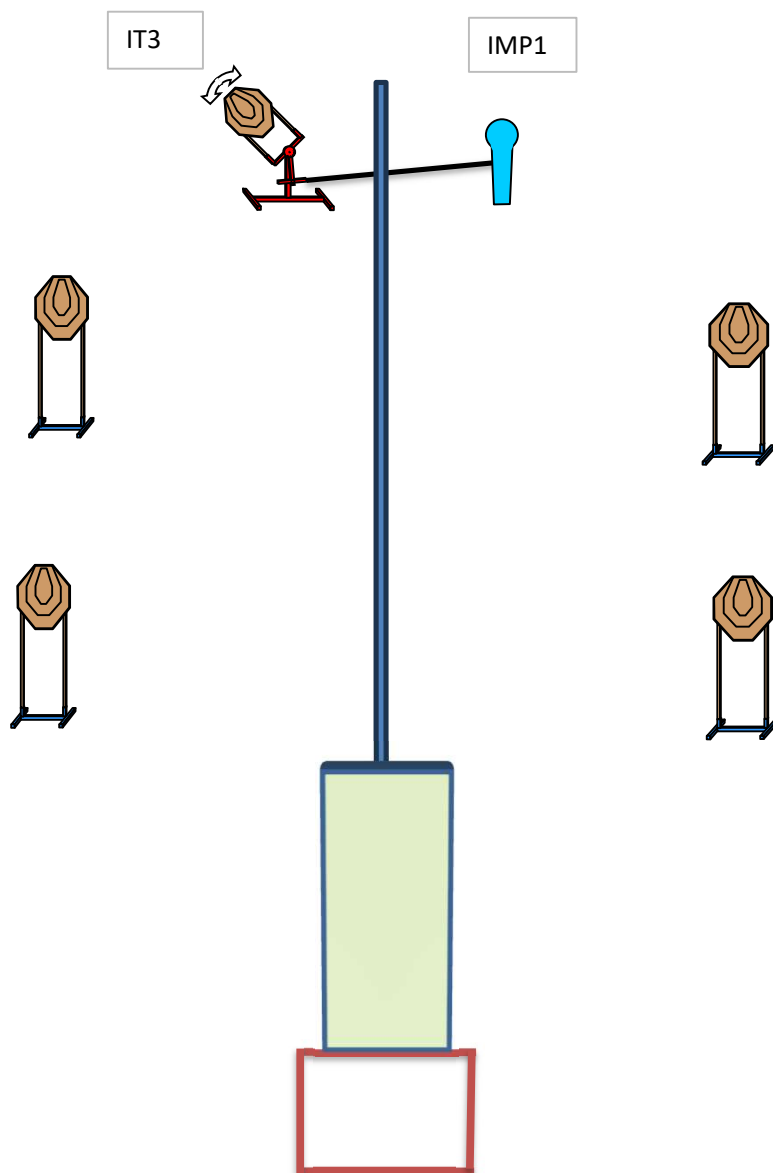
STAGE	EXERCISE TYPE	DISTANCE	IPSC TARGETS	IPSC MINI TARGETS	IPSC POPPERS	IPSC MINI POPPERS	PLATES	NO-SHOOTS	ROUNDS	MAX POINTS	STAGE %
1	Medium Course	"	9	0	2	1	2	2	23	115	20,72%
2	Short Course	"	5	0	0	1	0	0	11	55	9,91%
3	Medium Course	"	9	0	0	3	0	2	21	105	18,92%
4	Long Course	"	13	0	0	3	3	3	32	160	28,83%
5	Short Course	"	4	0	2	1	1	0	12	60	10,81%
6	Short Course	"	5	0	0	1	1	1	12	60	10,81%
											0,00%
											0,00%
											0,00%
											0,00%
											0,00%
											0,00%
<b>Total</b>			<b>45</b>	<b>0</b>	<b>4</b>	<b>10</b>	<b>7</b>	<b>8</b>	<b>111</b>	<b>555</b>	<b>100%</b>

## Stage 1:



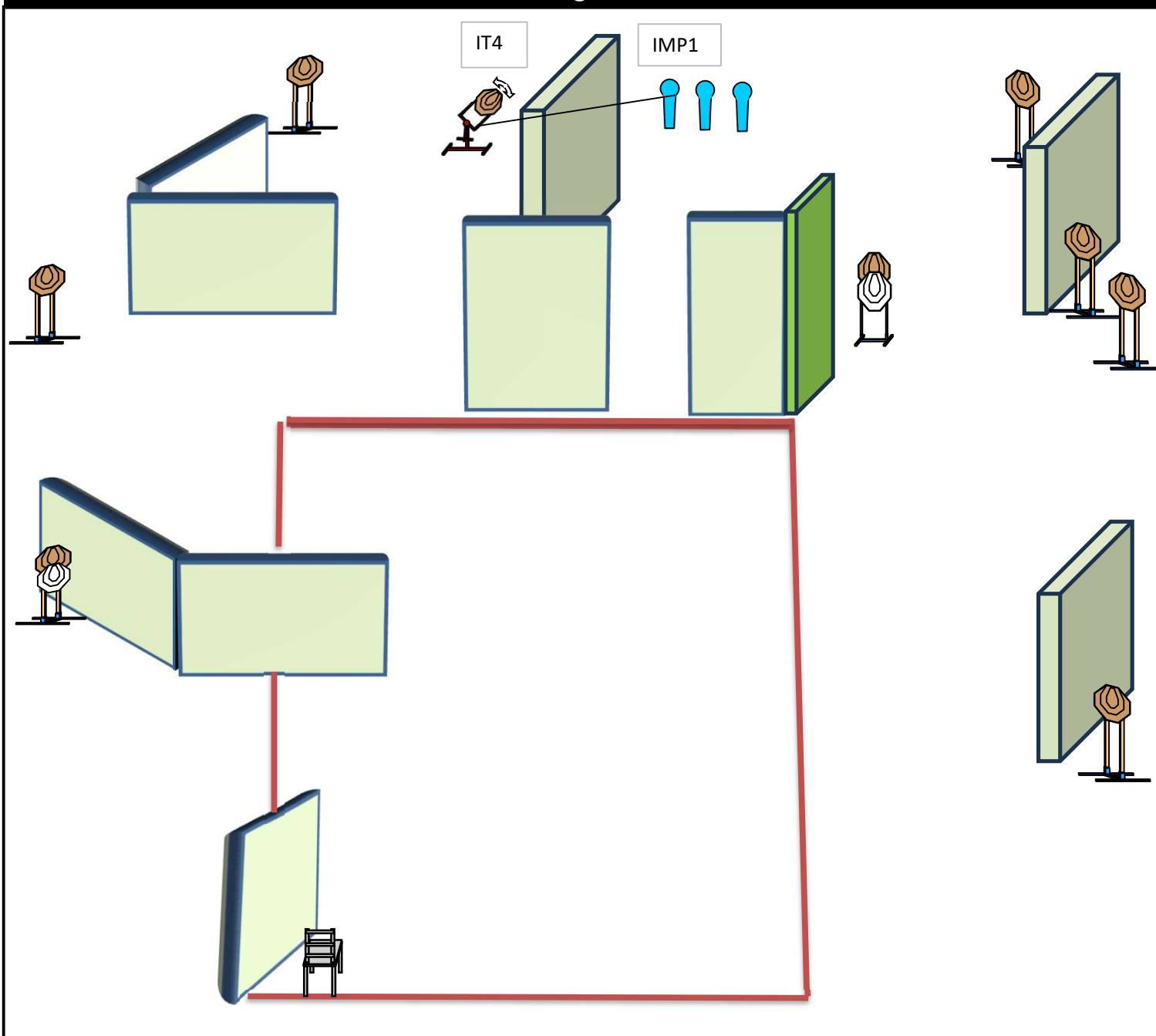
<b>Type:</b>	Medium Course	<b>Targets:</b>			
<b>Rounds to be scored:</b>	23	IPSC Targets	9	IPSC Mini Targets	0
<b>Max Points:</b>	115	IPSC Poppers	2	IPSC Mini Poppers	1
<b>Distances:</b>	"	IPSC Plates	2		
<b>Start:</b>	Audible Signal	No-Shoots	2		
<b>Start Position:</b>	Ovunque nella shooting area				
<b>Condizione Arma:</b>	Arma carica in fondina - (PCC: Hip Level option 1)				
<b>Procedure:</b>	Al segnale acustico ingaggiare i bersagli				
<b>Design Notes:</b>	IP2 e IMP1 attivano rispettivamente IT2 - IT3 e IT6 Swinger che resteranno visibili al termine del movimento				
<b>Briefing Notes:</b>	Gli angoli di sicurezza sono 90° laterali ed il parapalle in verticale. Le strutture sono hard cover. Il punteggio verrà conteggiato durante l'esecuzione dell'esercizio; il tiratore potrà delegare altro tiratore alla verifica dei punti.				

## Stage 2:



<b>Type:</b>	Short Course	<b>Targets:</b>			
<b>Rounds to be scored:</b>	11	IPSC Targets	5	IPSC Mini Targets	0
<b>Max Points:</b>	55	IPSC Poppers	0	IPSC Mini Poppers	1
<b>Distances:</b>	"	IPSC Plates	0		
<b>Start:</b>	Audible Signal	No-Shoots	0		
<b>Start Position:</b>	Ovunque nella shooting area				
<b>Condizione Arma:</b>	Arma carica in fondina - (PCC: Hip Level option 1)				
<b>Procedure:</b>	Al segnale acustico ingaggiare i bersagli - <u>NB. E' richiesto un <b>ricaricamento obbligatorio</b>, violazioni alla regola 1.1.5.2 daranno luogo ad una penalità per errore di procedura.</u>				
<b>Design Notes:</b>	IMP1 attiva IT3 Swinger che resterà visibile al termine del movimento				
<b>Briefing Notes:</b>	Gli angoli di sicurezza sono 90° laterali ed il parapalle in verticale. Le strutture sono hard cover. Il punteggio verrà conteggiato durante l'esecuzione dell'esercizio; il tiratore potrà delegare altro tiratore alla verifica dei punti.				

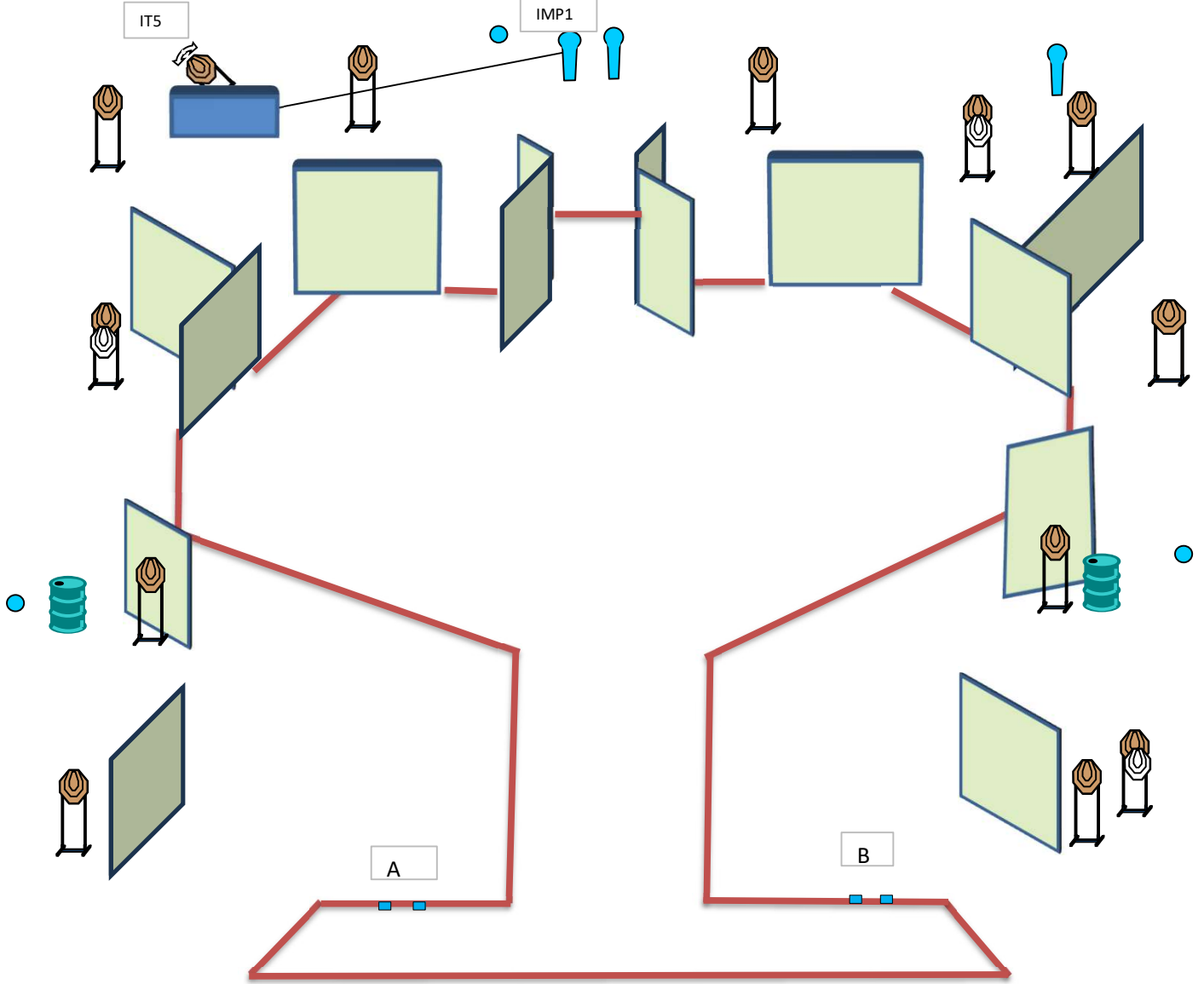
### Stage 3:



<b>Type:</b>	Medium Course	<b>Targets:</b>			
<b>Rounds to be scored:</b>	21	IPSC Targets	9	IPSC Mini Targets	0
<b>Max Points:</b>	105	IPSC Poppers	0	IPSC Mini Poppers	3
<b>Distances:</b>	"	IPSC Plates	0		
<b>Start:</b>	Audible Signal	No-Shoots	2		
<b>Start Position:</b>	Seduto con le mani sulle ginocchia come mostrato				
<b>Condizione Arma:</b>	Arma carica in fondina colpo non camerato (PCC - Option 2)				
<b>Procedure:</b>	Al segnale acustico ingaggiare i bersagli				
<b>Design Notes:</b>	IMP1 attiva IT4 Swinger che resterà visibile al termine del movimento				
<b>Briefing Notes:</b>	Gli angoli di sicurezza sono 90° laterali ed il parapalle in verticale. Le strutture sono hard cover. Il punteggio verrà conteggiato durante l'esecuzione dell'esercizio; il tiratore potrà delegare altro tiratore alla verifica dei punti.				

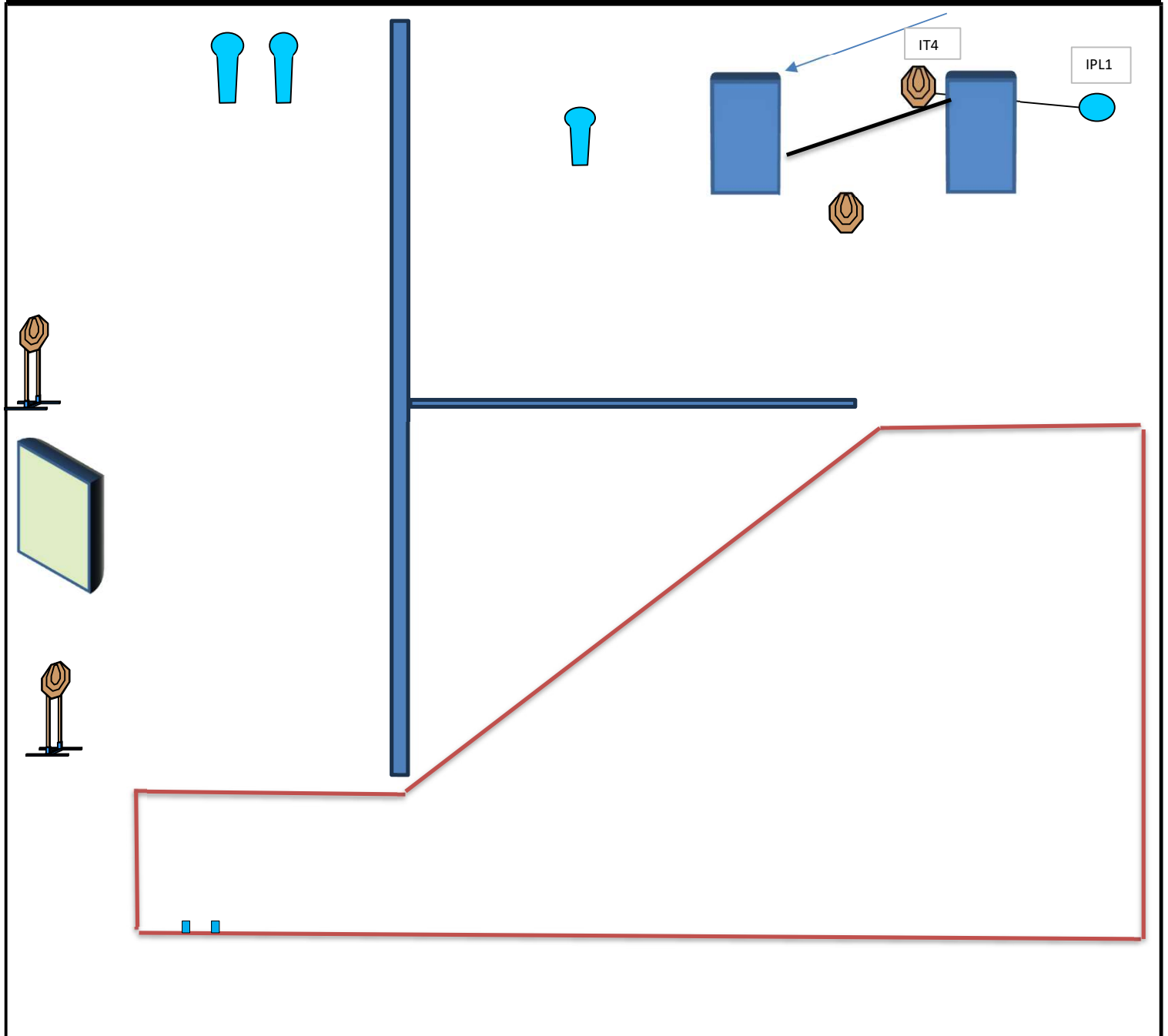


### Stage 4:



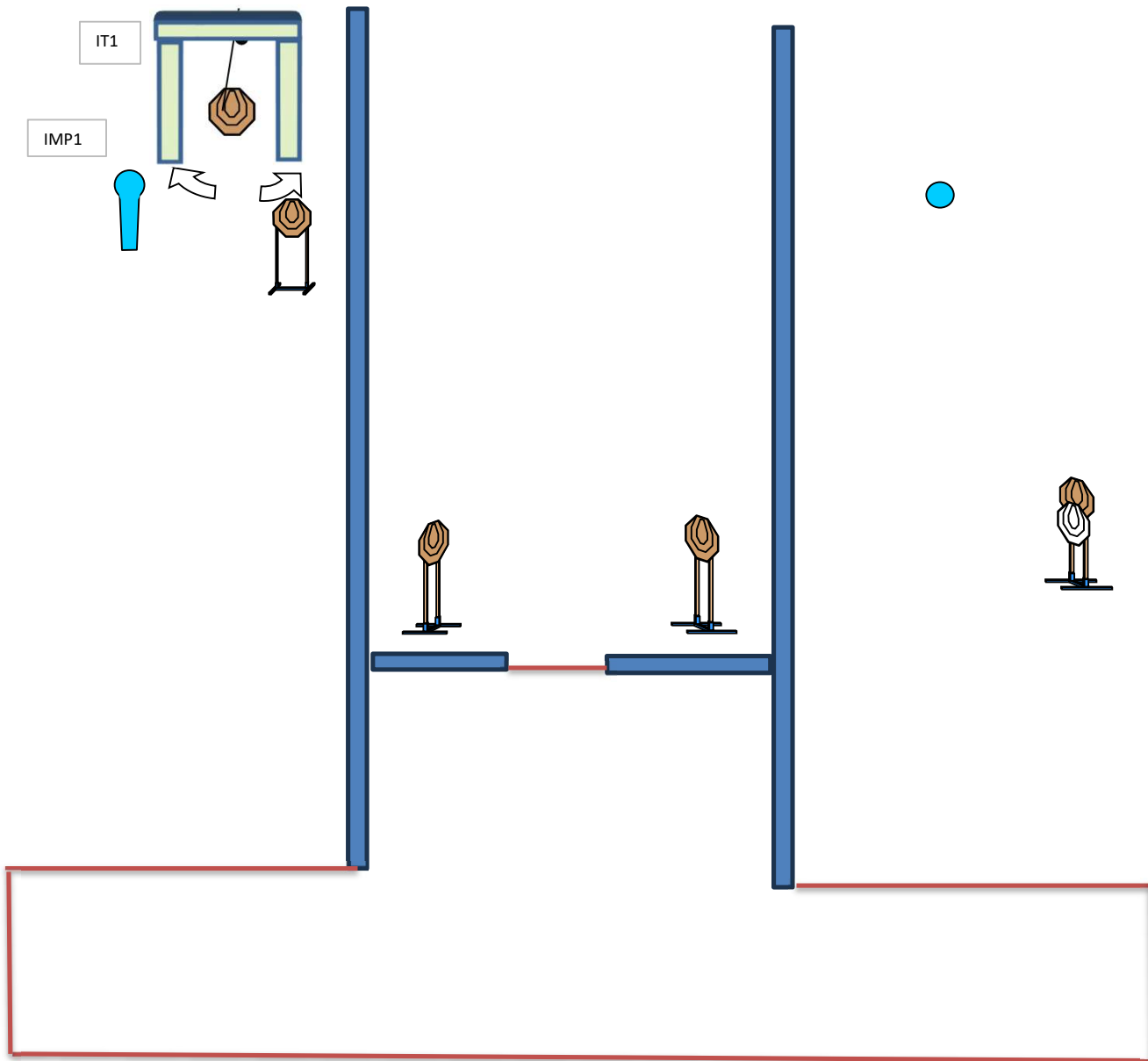
<b>Type:</b>	Long Course	<b>Targets:</b>			
<b>Rounds to be scored:</b>	32	IPSC Targets	13	IPSC Mini Targets	0
<b>Max Points:</b>	160	IPSC Poppers	0	IPSC Mini Poppers	3
<b>Distances:</b>	"	IPSC Plates	3		
<b>Start:</b>	Audible Signal	No-Shoots	3		
<b>Start Position:</b>	Punte dei piedi sui segni in A o B come mostrato				
<b>Condizione Arma:</b>	Arma carica in fondina - (PCC: Hip Level option 1)				
<b>Procedure:</b>	Al segnale acustico ingaggiare i bersagli				
<b>Design Notes:</b>	IMP1 attiva IT5 Swinger che resterà visibile al termine del movimento				
<b>Briefing Notes:</b>	Gli angoli di sicurezza sono 90° laterali ed il parapalle in verticale. Le strutture sono hard cover. Il punteggio verrà conteggiato durante l'esecuzione dell'esercizio; il tiratore potrà delegare altro tiratore alla verifica dei punti.				

## Stage 5:



Type:	Short Course	Targets:			
<b>Rounds to be scored:</b>	12	IPSC Targets	4	IPSC Mini Targets	0
<b>Max Points:</b>	60	IPSC Poppers	2	IPSC Mini Poppers	1
<b>Distances:</b>	"	IPSC Plates	1		
<b>Start:</b>	Audible Signal	No-Shoots	0		
<b>Start Position:</b>	Talloni sui segni come mostrato				
<b>Condizione Arma:</b>	Arma carica in fondina - (PCC: Hip Level option 1)				
<b>Procedure:</b>	Al segnale acustico ingaggiare i bersagli				
<b>Design Notes:</b>	IPL1 attiva IT4 Swinger che resterà visibile al termine del movimento				
<b>Briefing Notes:</b>	Gli angoli di sicurezza sono 90° laterali ed il parapalle in verticale. Le strutture sono hard cover. Il punteggio verrà conteggiato durante l'esecuzione dell'esercizio; il tiratore potrà delegare altro tiratore alla verifica dei punti.				

## Stage 6:



<b>Type:</b>	Short Course	<b>Targets:</b>			
<b>Rounds to be scored:</b>	12	IPSC Targets	5	IPSC Mini Targets	0
<b>Max Points:</b>	60	IPSC Poppers	0	IPSC Mini Poppers	1
<b>Distances:</b>	"	IPSC Plates	1		
<b>Start:</b>	Audible Signal	No-Shoots	1		
<b>Start Position:</b>	Ovunque nella shooting area				
<b>Condizione Arma:</b>	Arma carica in fondina - (PCC: Hip Level option 1)				
<b>Procedure:</b>	Al segnale acustico ingaggiare i bersagli				
<b>Design Notes:</b>	IMP1 attiva IT1, Swinger che rimarrà visibile al termine del movimento				
<b>Briefing Notes:</b>	Gli angoli di sicurezza sono 90° laterali ed il parapalle in verticale. Le strutture sono hard cover. Il punteggio verrà conteggiato durante l'esecuzione dell'esercizio; il tiratore potrà delegare altro tiratore alla verifica dei punti.				