



III TROFEO

SALERNO CAPITALE

2[^] PROVA

WINTER CHAMPIONSHIP 2023

MACROAREA 6

4 - 5 NOVEMBRE 2023

POLIGONO DI TIRO

ACCADEMIA DEL TIRO SALERNITANA

SAN CIPRIANO PICENTINO (SALERNO)

6 stages - 111 colpi - 555 punti

Match Director: Marco Abate

Stage Designer: Michele De Martino



INFO MATCH

MATCH DIRECTOR: Marco Abate

STAGE DESIGNER: Michele De Martino

TELEFONO: 348 644 22 54 - 377 321 83 82

EMAIL: info@accademiadeltirosalernitana.it

ISCRIZIONI: via telematica sito web WWW.FITDS.IT MA.RE. Match Registration

REGOLAMENTO: FITDS-IPSC Rulebook Last Edition

CLASSIFICHE: Open, Standard, Production, Classic, Revolver, Production Optics, PCC

PREMIAZIONI: Regolamento Sportivo edizione 2023

MUNIZIONAMENTO: : Libero ogni tipo di munizionamento a cura del tiratore

RISTORAZIONE: Sul campo è presente un punto di ristoro

TURNI: Sabato turno unico Domenica mattina

ORARIO:	Breafig 12,45	Breafig 7,45
	Inizio gara 13,00	Inizio gara 8,00
		Breafig 12,45
		Inizio gara 13,00

RANGE MASTER: A cura del S.A.F.R.O


RANGE OFFICERS: A cura del S.A.F.R.O

Tutti i tiratori devono essere in regola con i permessi per il trasporto e l'utilizzo delle proprie armi e munizioni. L'organizzazione declina ogni responsabilità per il mancato rispetto delle norme di Legge in vigore. Si richiama il rispetto del Regolamento in vigore relativamente alle prescrizioni su abbigliamento e accessori.



INDICAZIONI

COORDINATE: 40.668869576464466, 14.865091837580144



per chi proviene da Sud:

percorrendo l'autostrada A2 SA/RC, prendere l'uscita Pontecagnano Nord, dopo 400mt prendere l'uscita in direzione Salerno Est/Fuorni/Giffoni Valle Piana, percorrere circa 800mt sulla SS18 in direzione Nord, quindi svoltare a destra in direzione San Cipriano Picentino/Giffoni, imboccare via Ostaglio e proseguire per circa 1km in direzione Giffoni. Il poligono è sul lato sinistro della strada 300mt dopo lo stabilimento Italcementi. (5min. dall'uscita - fonte google maps)

per chi proviene da Nord:

percorrendo l'autostrada A2 SA/RC, prendere l'uscita Pontecagnano Nord, dopo 400mt prendere l'uscita in direzione Salerno Est/Fuorni/Giffoni Valle Piana, percorrere circa 800mt sulla SS18 in direzione Nord, quindi svoltare a destra in direzione San Cipriano Picentino/Giffoni, imboccare via Ostaglio e proseguire per circa 1km in direzione Giffoni. Il poligono è sul lato sinistro della strada 300mt dopo lo stabilimento Italcementi. (5min. dall'uscita - fonte google maps)

per chi proviene da Salerno centro:

percorrendo la SS18 in direzione Sud in località Fuorni, superata la Centrale del Latte, percorrere circa 500mt e svoltare a sinistra in direzione San Cipriano Picentino / Giffoni, imboccare via Ostaglio e proseguire per circa 1km in direzione Giffoni. Il poligono è sul lato sinistro della strada 300mt dopo lo stabilimento Italcementi. (5min. dalla Centrale del Latte - fonte google maps)

percorrendo la Tangenziale di Salerno in direzione Sud

oltrepassata l'uscita di Pontecagnano, prendere l'uscita Salerno Est, percorrere circa 300mt, quindi svoltare a destra in direzione San Cipriano Picentino / Giffoni, imboccare via Ostaglio e proseguire per circa 1km in direzione Giffoni. Il poligono è sul lato sinistro della strada 300mt dopo lo stabilimento Italcementi. (5min. dall'uscita - fonte google maps)




MATCH PROFILE

STAGES	EXERCISE TYPE	IPSC TARGET	IPSC MINI TARGET	IPSC POPPERS	IPSC MINI POPPERS	PLATES	NO SHOOT	ROUNDS	MAX POINTS	STAGE %	B H
1	SHORT COURSE	5			2		1	12	60	10,81%	2
2	MEDIUM COURSE	8			1	4	1	21	105	18,92%	2
3	SHORT COURSE		12					12	60	10,81%	1
4	LONG COURSE	14			3		3	31	155	27,93%	2
5	SHORT COURSE	6						12	60	10,81%	2
6	MEDIUM COURSE	10		3				23	115	20,72%	2
TOTAL		43	12	3	6	4	5	111	555	100%	



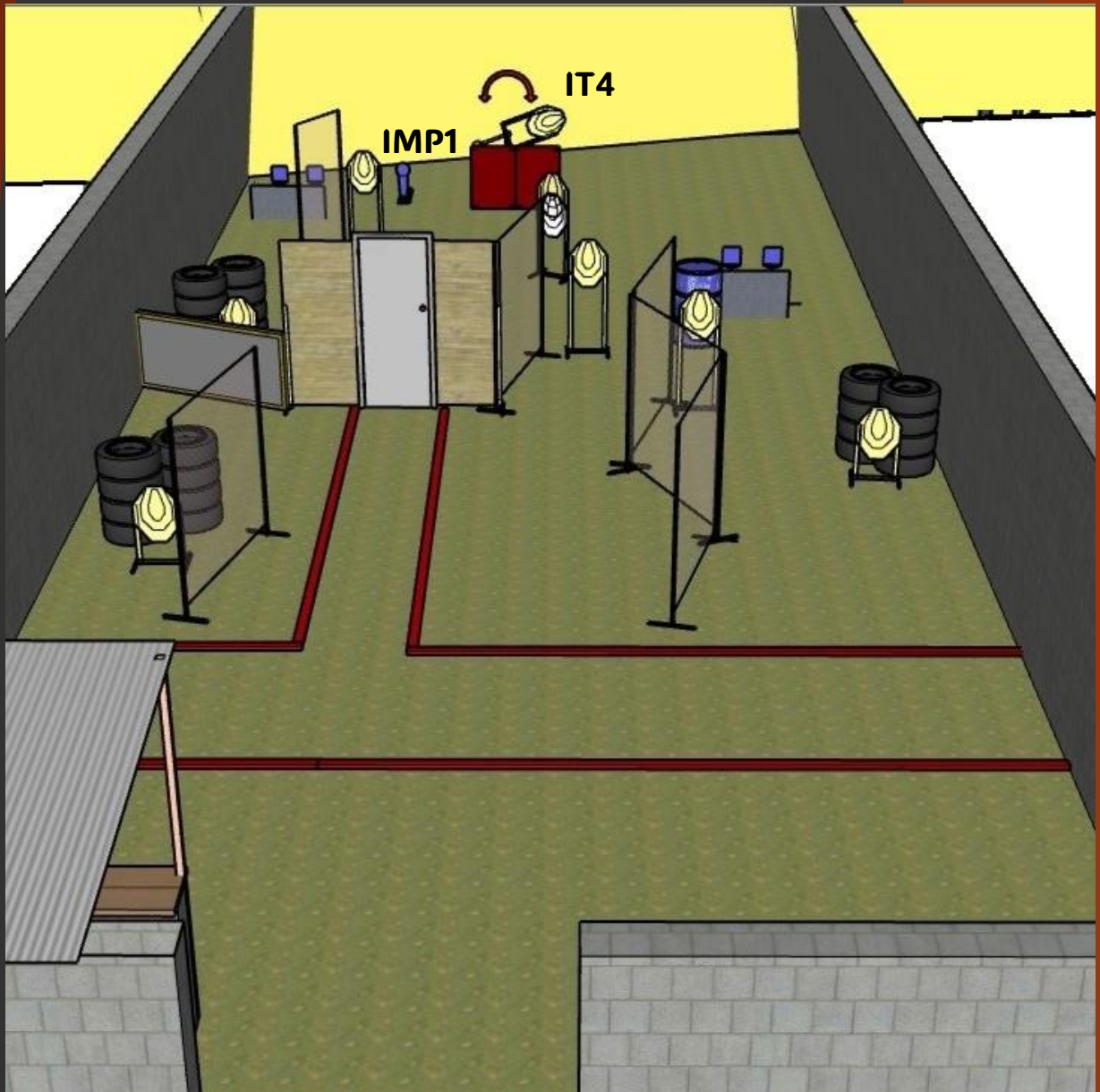
STAGE 1



Type:	Short Course	Targets:			
Round to be scored	12	IPSC Classic Targets	5	IPSC Mini Targets	
Maximum points:	60	IPSC Poppers		IPSC Mini Poppers	2
		Plates			
Start:	Audible Signal	No-Shoots	1		
Start Position:	Seduti mani sulle ginocchia come mostrato				
Handgun/PCC Ready Condition	Arma carica in fondina, PCC Hip Level Option 1				
Procedure:	Al segnale acustico ingaggiare i bersagli				
Design Notes:					
Briefing Notes:	Gli angoli di sicurezza sono 90° laterali ed il parapalle in verticale. Le strutture sono hard cover. Il punteggio verrà conteggiato durante l'esecuzione dell'esercizio, il tiratore potrà delegare altro tiratore alla verifica dei punti.				




STAGE 2



Type:	Medium Course	Targets:			
Round to be scored	21	IPSC Classic Targets	8	IPSC Mini Targets	
Maximum points:	105	IPSC Poppers		IPSC Mini Poppers	1
		Plates	4		
Start:	Audible Signal	No-Shoots	1		
Start Position:	Ovunque nella shooting area				
Handgun/PCC Ready Condition	Arma carica in fondina PCC Hip Level Option 1				
Procedure:	Al segnale acustico ingaggiare i bersagli				
Design Notes:	IMP1 attiva IT4 swinger che resta visibile al termine del movimento				
Briefing Notes:	Gli angoli di sicurezza sono 90° laterali ed il parapalle in verticale. Le strutture sono hard cover. Il punteggio verrà conteggiato durante l'esecuzione dell'esercizio, il tiratore potrà delegare altro tiratore alla verifica dei punti.				



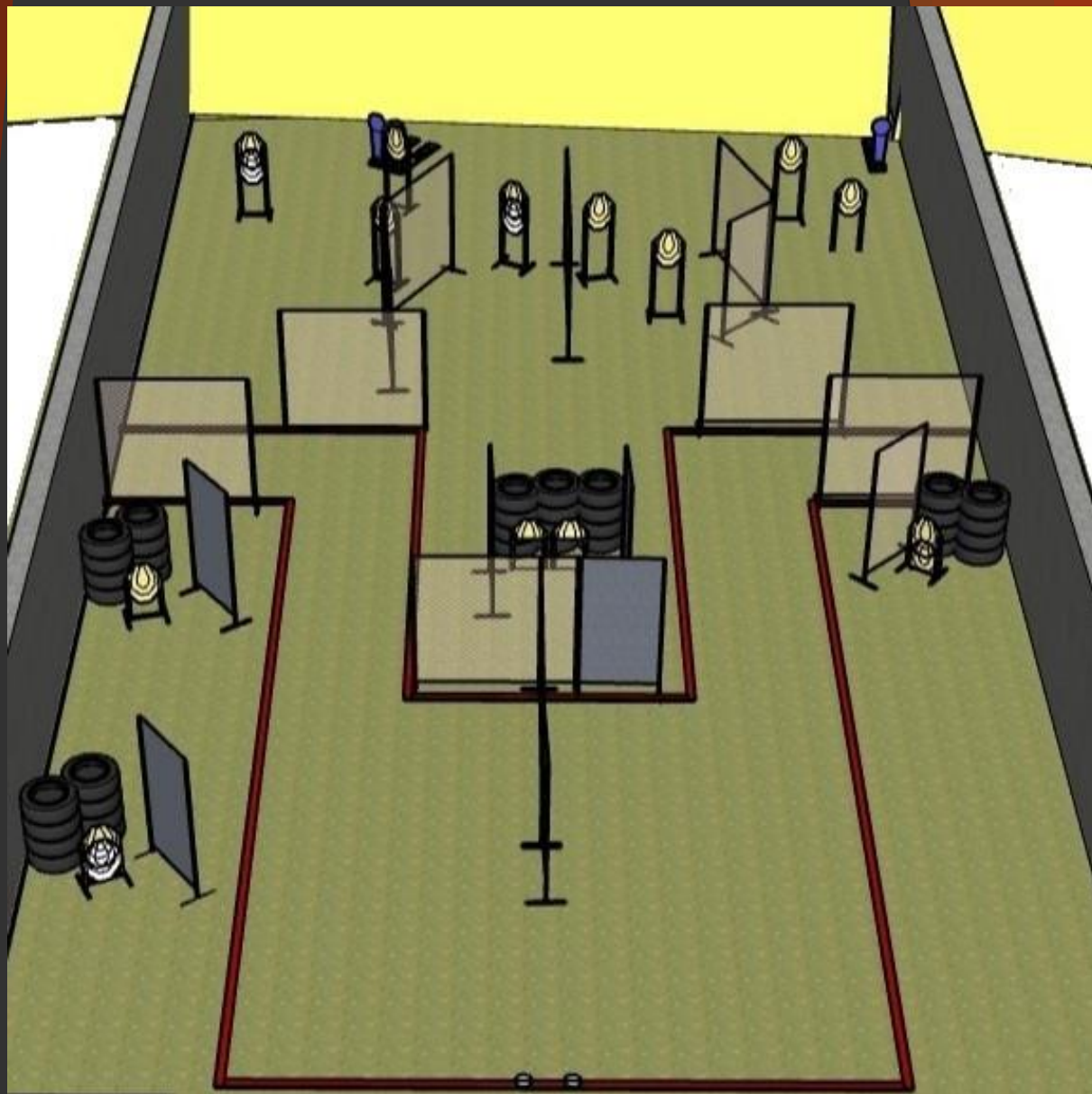
STAGE 3



Type:	Short Course	Targets:			
Round to be scored	12	IPSC Classic Targets		IPSC Mini Targets	12
Maximum points:	60	IPSC Poppers		IPSC Mini Poppers	
		Plates			
Start:	Audible Signal	No-Shoots			
Start Position:	Ovunque nella shooting area				
Handgun/PCC Ready Condition	Arma carica in fondina PCC Hip Level Option 1				
Procedure:	Al segnale acustico ingaggiare i bersagli con la sola mano forte. Un solo colpo conteggiabile per ogni bersaglio.				
Design Notes:					
Briefing Notes:	Gli angoli di sicurezza sono 90° laterali ed il parapalle in verticale. Le strutture sono hard cover. Il punteggio verrà conteggiato durante l'esecuzione dell'esercizio, il tiratore potrà delegare altro tiratore alla verifica dei punti.				

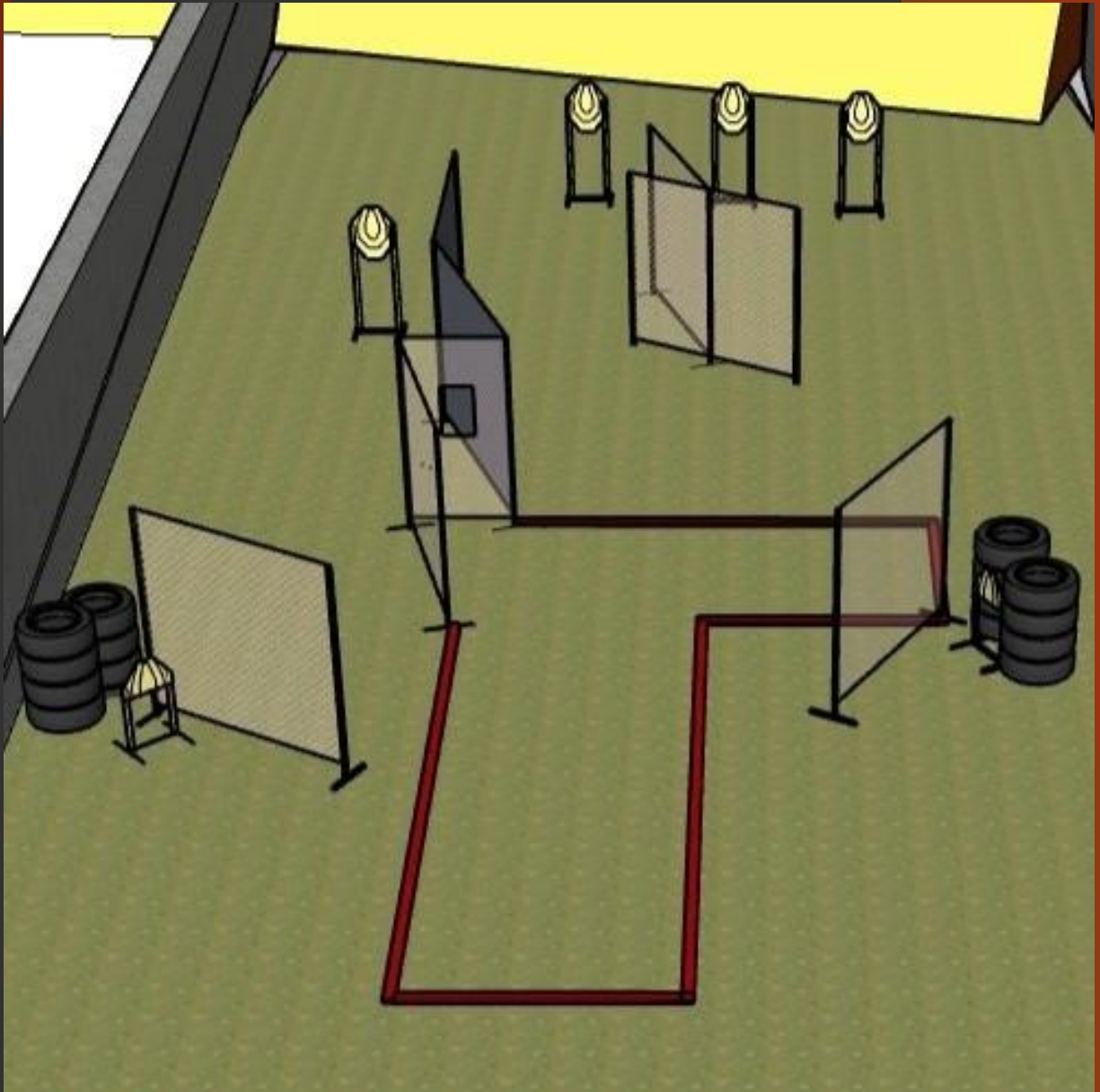


STAGE 4



Type:	Long Course	Targets:			
Round to be scored	31	IPSC Classic Targets	14	IPSC Mini Targets	
Maximum points:	155	IPSC Poppers		IPSC Mini Poppers	3
		Plates			
Start:	Audible Signal	No-Shoots	3		
Start Position:	Talloni sui segni come mostrato				
Handgun/PCC Ready Condition	Arma carica in fondina PCC Hip Level Option 1				
Procedure:	Al segnale acustico ingaggiare i bersagli				
Design Notes:					
Briefing Notes:	Gli angoli di sicurezza sono 90° laterali ed il parapalle in verticale. Le strutture sono hard cover. Il punteggio verrà conteggiato durante l'esecuzione dell'esercizio, il tiratore potrà delegare altro tiratore alla verifica dei punti.				

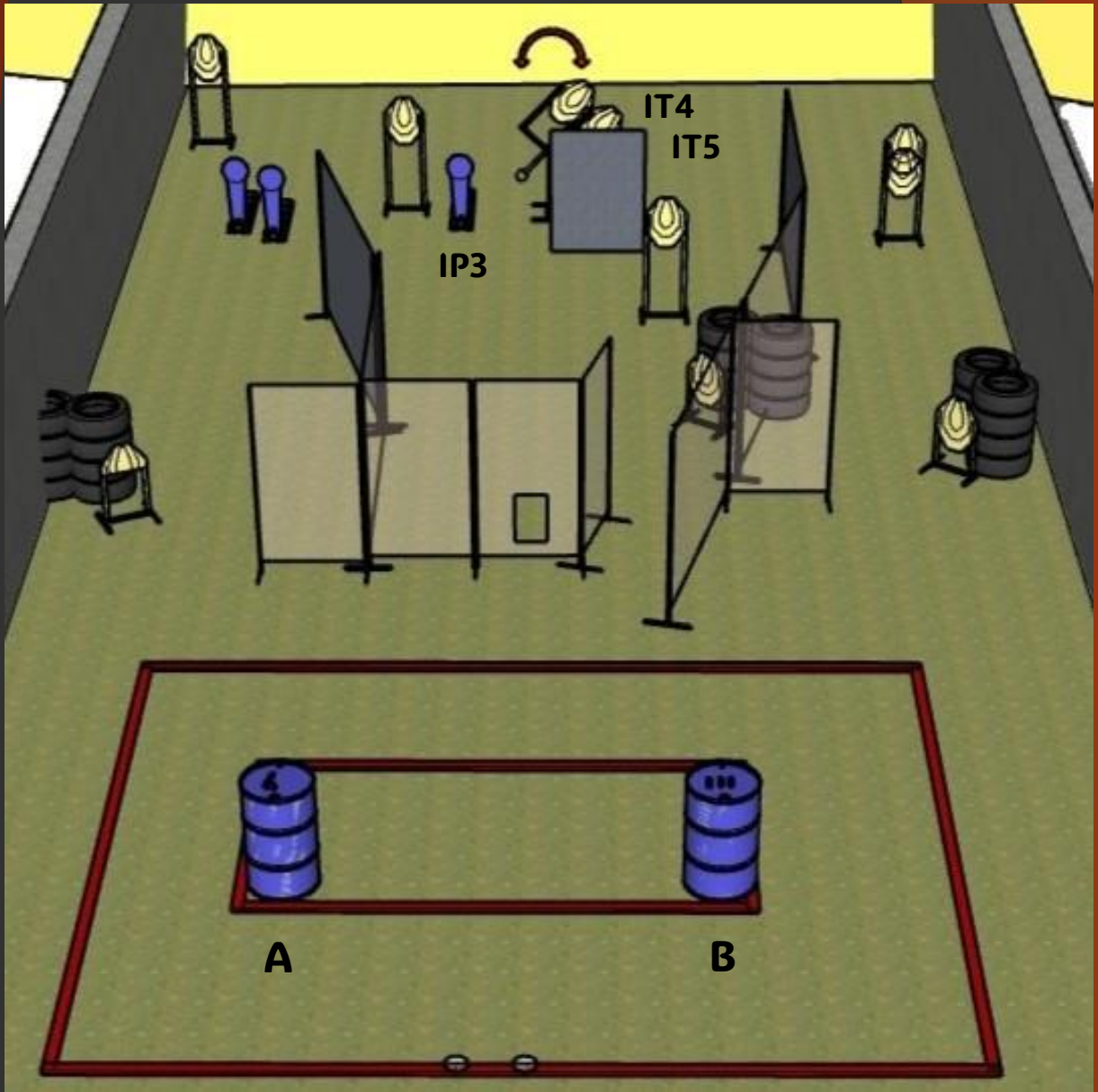
STAGE 5



Type:	Short Course	Targets:			
Round to be scored	12	IPSC Classic Targets	6	IPSC Mini Targets	
Maximum points:	60	IPSC Poppers		IPSC Mini Poppers	
		Plates			
Start:	Audible Signal	No-Shoots			
Start Position:	Ovunque nella shooting area				
Handgun/PCC Ready Condition	Arma carica in fondina PCC Hip Level Option 1				
Procedure:	Al segnale acustico ingaggiare i bersagli				
Design Notes:					
Briefing Notes:	Gli angoli di sicurezza sono 90° laterali ed il parapalle in verticale. Le strutture sono hard cover. Il punteggio verrà conteggiato durante l'esecuzione dell'esercizio, il tiratore potrà delegare altro tiratore alla verifica dei punti.				



STAGE 6



Type:	Medium Course	Targets:			
Round to be scored	23	IPSC Classic Targets	10	IPSC Mini Targets	
Maximum points:	115	IPSC Poppers	3	IPSC Mini Poppers	
		Plates			
Start:	Audible Signal	No-Shoots			
Start Position:	Talloni sui segni come mostrato				
Handgun/PCC Ready Condition	Arma scarica su tavolo A o B – Tutti i caricatori che si intendono utilizzare su tavolo opposto PCC Hip Level Option 1				
Procedure:	Al segnale acustico ingaggiare i bersagli				
Design Notes:	IP3 attiva IT4 e IT5 swingers che resteranno visibili al termine del movimento				
Briefing Notes:	Gli angoli di sicurezza sono 90° laterali ed il parapalle in verticale. Le strutture sono hard cover. Il punteggio verrà conteggiato durante l'esecuzione dell'esercizio, il tiratore potrà delegare altro tiratore alla verifica dei punti.				