



30

ANNIVERSARIO 1992 - 2022



Ass. Umbra dil. Tiro Dinamico Sportivo

presenta

3[^] prova Campionato Italiano BERETTA

3° Trofeo Città di PERUGIA

01/02 LUGLIO 2023

10 STAGE / 195 colpi minimi / 975 punteggio massimo

Match Director: ANTONIO SCIURPI

Campo di tiro "Poligoni La Folce"

contatti e-mail: antoniosciurpi@libero.it cell 3476951232- 075845107

Contatti: 3476951232

e-mail: antoniosciurpi@libero.it

Iscrizioni: *via telematica sul sito web www.fitds.it MA.RE, - Match Registration*

Munizionamento: *Libero ogni tipo di munizionamento a cura del tiratore;*

Ristorazione: *sul campo è presente un punto di ristoro;*

Regolamento: *FITDS/IPSC rulebook last edition*

Classifiche: *Div. Open, Standard, Production, Production Optics, Production Optics Light, PCC, Classic, Revolver*

Premiazioni: *come da regolamento sportivo edizione 2022*

orario venerdì *turno pomeriggio breafing ore12,45 inizio gara ore13,00*

Orari Sabato: *turno mattino breafing ore 07,30 inizio gara ore 07,45*

turno pomeriggio breafing ore12,45 inizio gara ore13,00

Orari Domenica: *turno mattino breafing ore 07,30 inizio gara ore 07,45*

turno pomeriggio breafing ore12,45 inizio gara ore13,00

Range Master *a cura del S.A.F.R.O.*

Range Officer *a cura del S.A.F.R.O.*

Tutti i tiratori devono essere in regola con i permessi per il trasporto e l'utilizzo delle proprie armi e munizioni

L'organizzazione declina ogni responsabilità per il mancato rispetto delle norme di Legge in vigore

Si richiama il rispetto del Regolamento Sportivo in vigore relativamente alle prescrizioni su abbigliamento e accessori

MISURE PER IL CONTRASTO E IL CONTENIMENTO DEL VIRUS COVID-19

Vedasi comunicato F.I.T.D.S. Prot. PF/re 0077/22 del 16 maggio 2022



25^o



ANNIVERSARIO 1997 - 2022

Soc. Poligoni "La Folce" snc



PRODOTTI E SERVIZI PER L'EDILIZIA



HOTELS

CASA VACANZE "LA MOROSA" via IV Novembre loc.Castel Rigone Passignano ST - 075845330

AGRITURISMO "CASALE IL PICCHIO" Case sparse,58 Magione-075/841595

AGRIT. "LA CASA DI CAMPAGNA"loc.casenuove,57 Magione - 335/7536326

AGRIT:"VILLA RANCIO" loc.Coliccione Passignano s.T. - 075/845270

HOTEL CANTALODOLE st.G.Leopardi,3 Magione 075/8472746

HOTEL "LE ROCCIE Via Boschi Del Quarto 24, 06063 Magione PG-075 840 9326

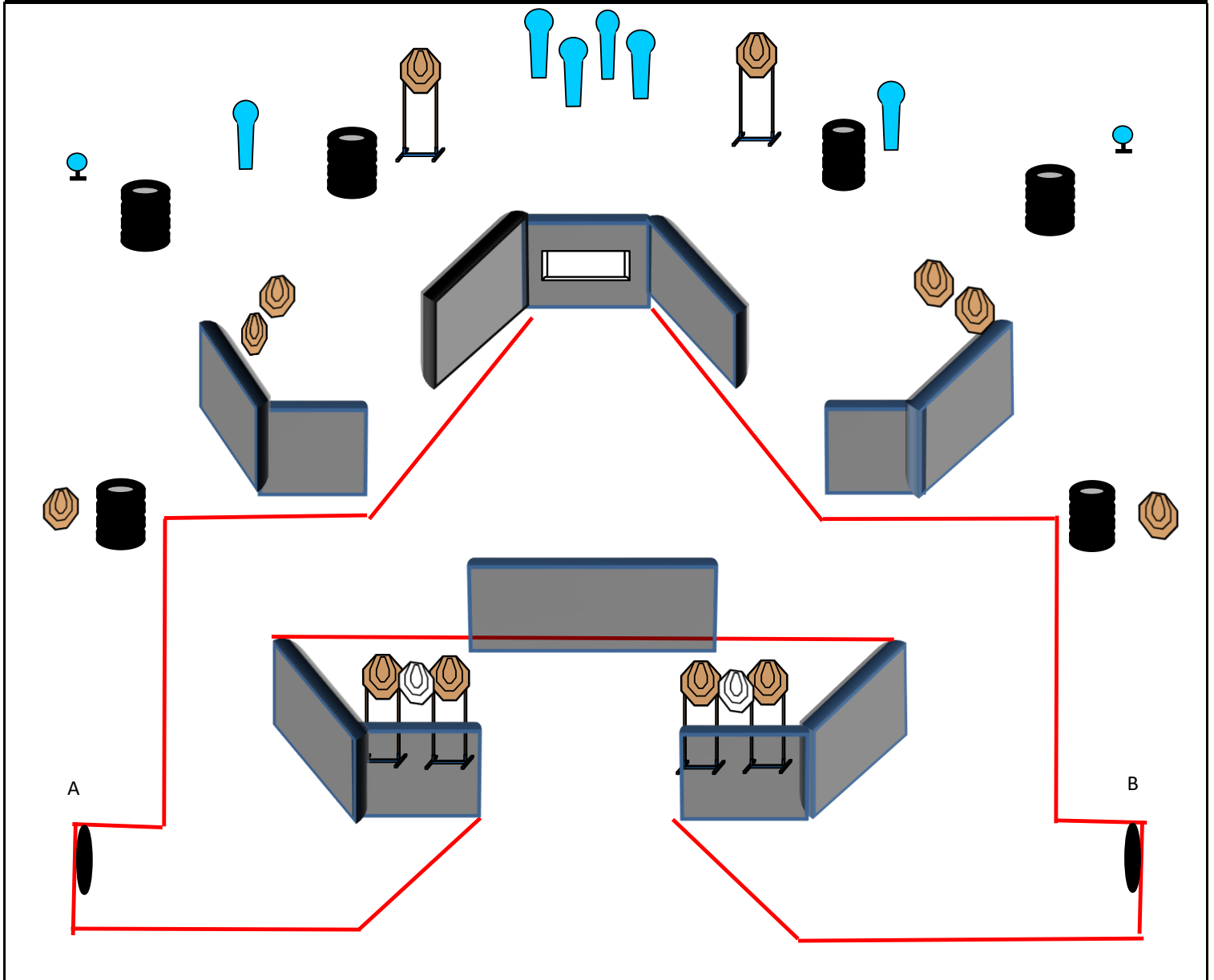
VILLAGGIO ALBERGO "IL GABBIANO" Via Perugina, 67, Passignano ST 075 827788

www.poligonilafolce.it

Match Profile

STAGE	EXERCISE TYPE	IPSC TARGETS	IPSC MINI TARGETS	IPSC POPPERS	IPSC MINI POPPERS	PLATES	NO-SHOOTS	ROUNDS	MAX POINTS	STAGE %
1	Long Course	12			6	2	2	32	160	16,41%
2	Short Course	4			2	2		12	60	6,15%
3	Medium Course	10			2	2	1	24	120	12,31%
4	Short Course	4			3			11	55	5,64%
5	Medium Course	9			4	2	2	24	120	12,31%
6	Long Course	12			4	4		32	160	16,41%
7	Short Course		5		1	1		12	60	6,15%
8	Short Course		4		2	2		12	60	6,15%
9	Short Course	5			1	1	1	12	60	6,15%
10	Medium Course	10			2	2	2	24	120	12,31%
										0,00%
										0,00%
Total		66	9	0	27	18	8	195	975	100%

Stage 1:



Type:	Long Course	Targets:			
Rounds to be scored:	32	IPSC Targets	12	IPSC Mini Targets	0
Maximum Points:	160	IPSC Poppers	0	IPSC Mini Poppers	6
		Plates	2		
Start:	Audible Signal	No-Shoots	2		

Start Position: un piede sul segno in A o in B come mostrato

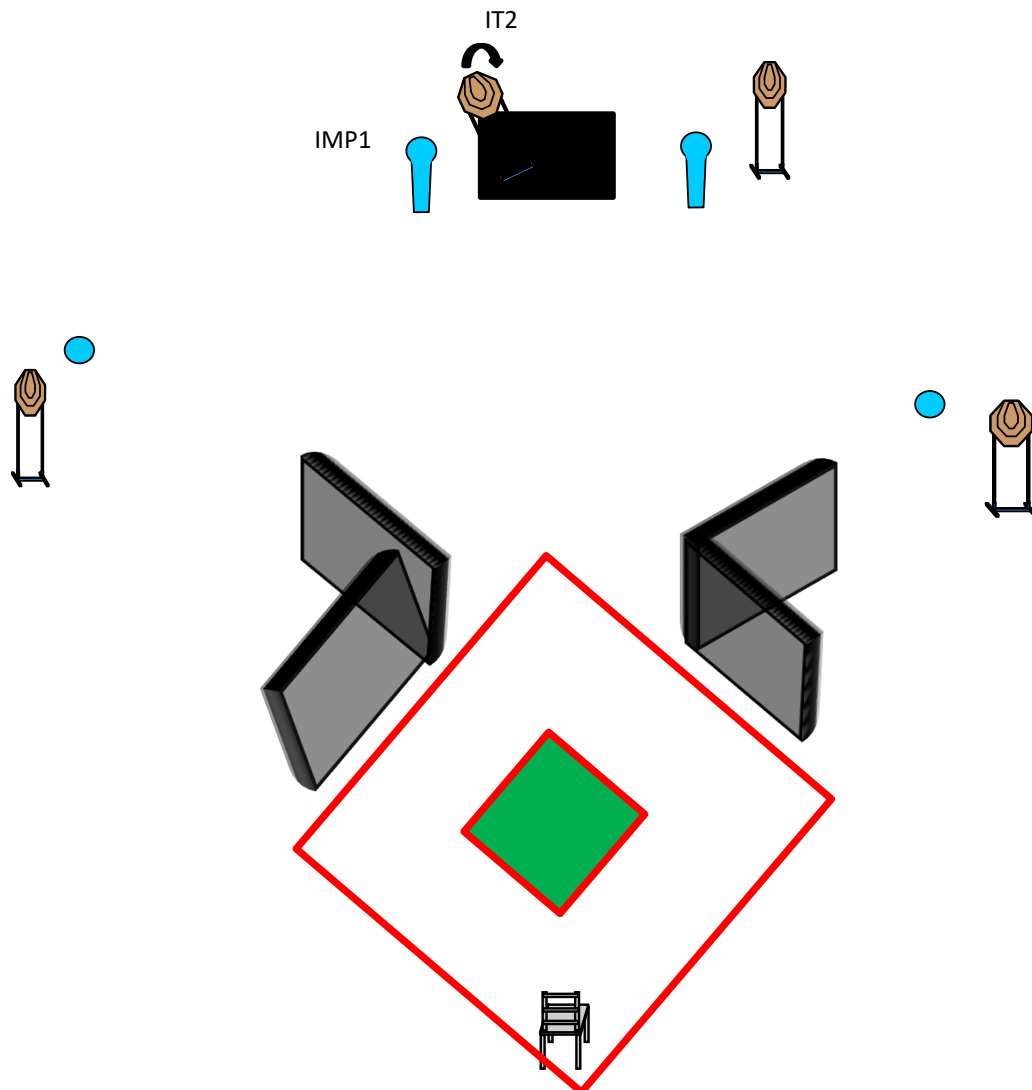
Handgun/PCC Ready Condition: arma carica in fondina;PCC:hip level option one

Procedure: al segnale acustico ingaggiare i bersagli

Design Notes:

Briefing Notes: Gli angoli di sicurezza sono 90° laterali ed il parapalle in verticale. Le strutture sono hard cover. Il punteggio verrà conteggiato durante l'esecuzione dell'esercizio; il tiratore potrà delegare altro tiratore alla verifica dei punti.

Stage 2:



Type:	Short Course	Targets:			
Rounds to be scored:	12	IPSC Targets	4	IPSC Mini Targets	0
Maximum Points:	60	IPSC Poppers	0	IPSC Mini Poppers	2
		Plates	2		
Start:	Audible Signal	No-Shoots	0		

Start Position: seduti mani sulle ginocchia come mostrato

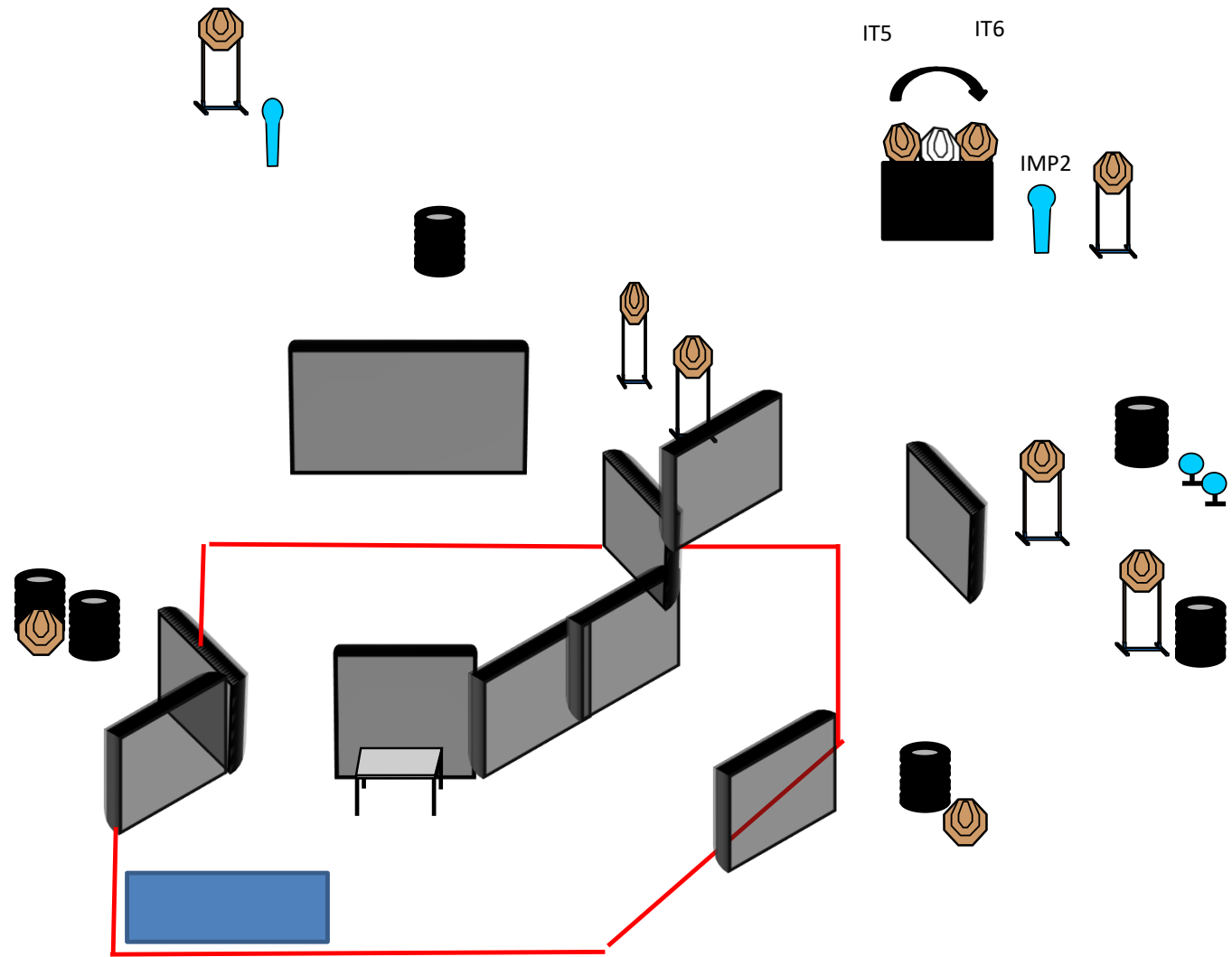
Handgun/PCC Ready Condition: arma carica in fondina colpo non camerato ;PCC:hip level option two

Procedure: al segnale acustico ingaggiare i bersagli

Design Notes: IMP1 attiva IT2 swinger che restera' visibile al termine del movimento.

Briefing Notes: Gli angoli di sicurezza sono 90° laterali ed il parapalle in verticale. Le strutture sono hard cover. Il punteggio verrà conteggiato durante l'esecuzione dell'esercizio; il tiratore potrà delegare altro tiratore alla verifica dei punti.

Stage 3:



Type:	Medium Course	Targets:			
Rounds to be scored:	24	IPSC Targets	10	IPSC Mini Targets	0
Maximum Points:	120	IPSC Poppers	0	IPSC Mini Poppers	2
		Plates	2		
Start:	Audible Signal	No-Shoots	1		

Start Position: sul letto in posizione supina come mostrato

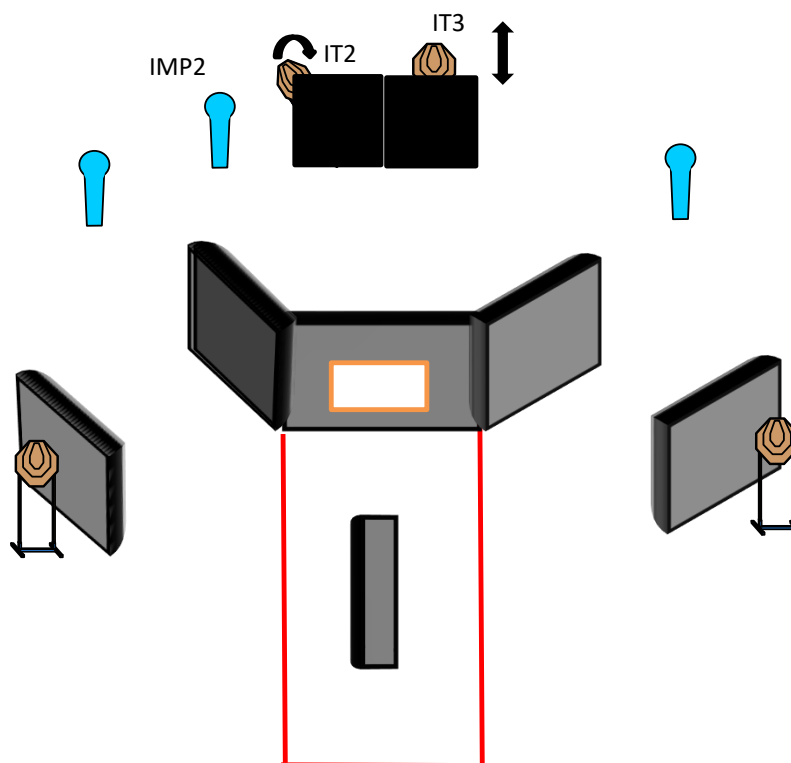
Handgun/PCC Ready Condition: arma carica sul tavolo; PCC idem

Procedure: al segnale acustico ingaggiare i bersagli

Design Notes: IMP2 attiva IT5 e IT6 swinger che resteranno visibili al termine del movimento.

Briefing Notes: Gli angoli di sicurezza sono 90° laterali ed il parapalle in verticale. Le strutture sono hard cover. Il punteggio verrà conteggiato durante l'esecuzione dell'esercizio; il tiratore potrà delegare altro tiratore alla verifica dei punti.

Stage 4:

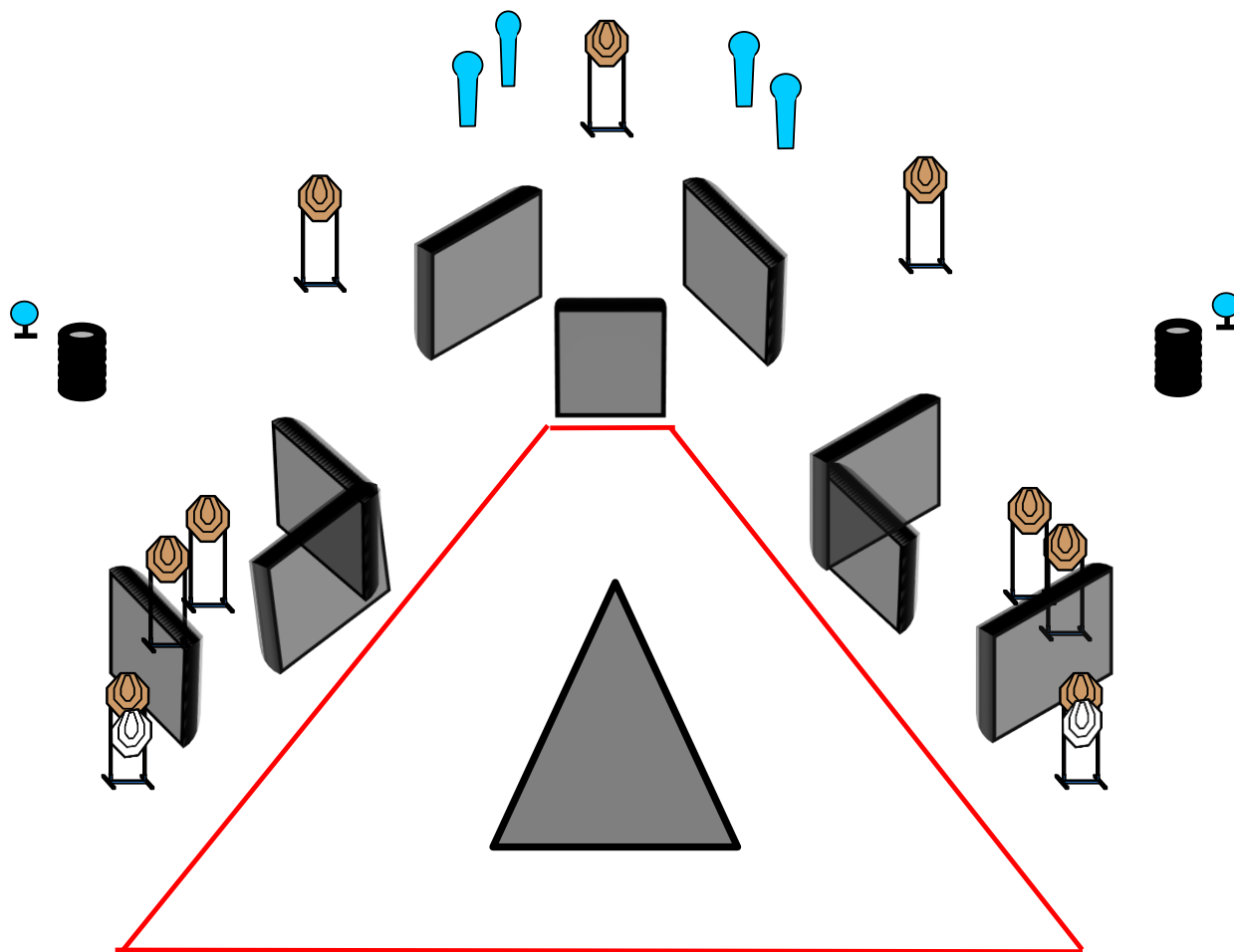


Type:	Short Course	Targets:			
Rounds to be scored:	11	IPSC Targets	4	IPSC Mini Targets	0
Maximum Points:	55	IPSC Poppers	0	IPSC Mini Poppers	3
		Plates	0		
Start:	Audible Signal	No-Shoots	0		

Start Position:	ovunque all'interno della shooting area
Handgun/PCC Ready Condition:	arma carica in fondina; PCC Hip level option 1
Procedure:	al segnale acustico ingaggiare i bersagli
Design Notes:	IMP2 attiva IT2 e IT3 swinger che resteranno visibili al termine del movimento

Briefing Notes: Gli angoli di sicurezza sono 90° laterali ed il parapalle in verticale. Le strutture sono hard cover. Il punteggio verrà conteggiato durante l'esecuzione dell'esercizio; il tiratore potrà delegare altro tiratore alla verifica dei punti.

Stage 5:



Type:	Medium Course	Targets:			
Rounds to be scored:	24	IPSC Targets	9	IPSC Mini Targets	0
Maximum Points:	120	IPSC Poppers	0	IPSC Mini Poppers	4
		Plates	2		
Start:	Audible Signal	No-Shoots	2		

Start Position: ovunque all'interno della shooting area

Handgun/PCC Ready Condition: arma carica in fondina; PCC hip level option 1

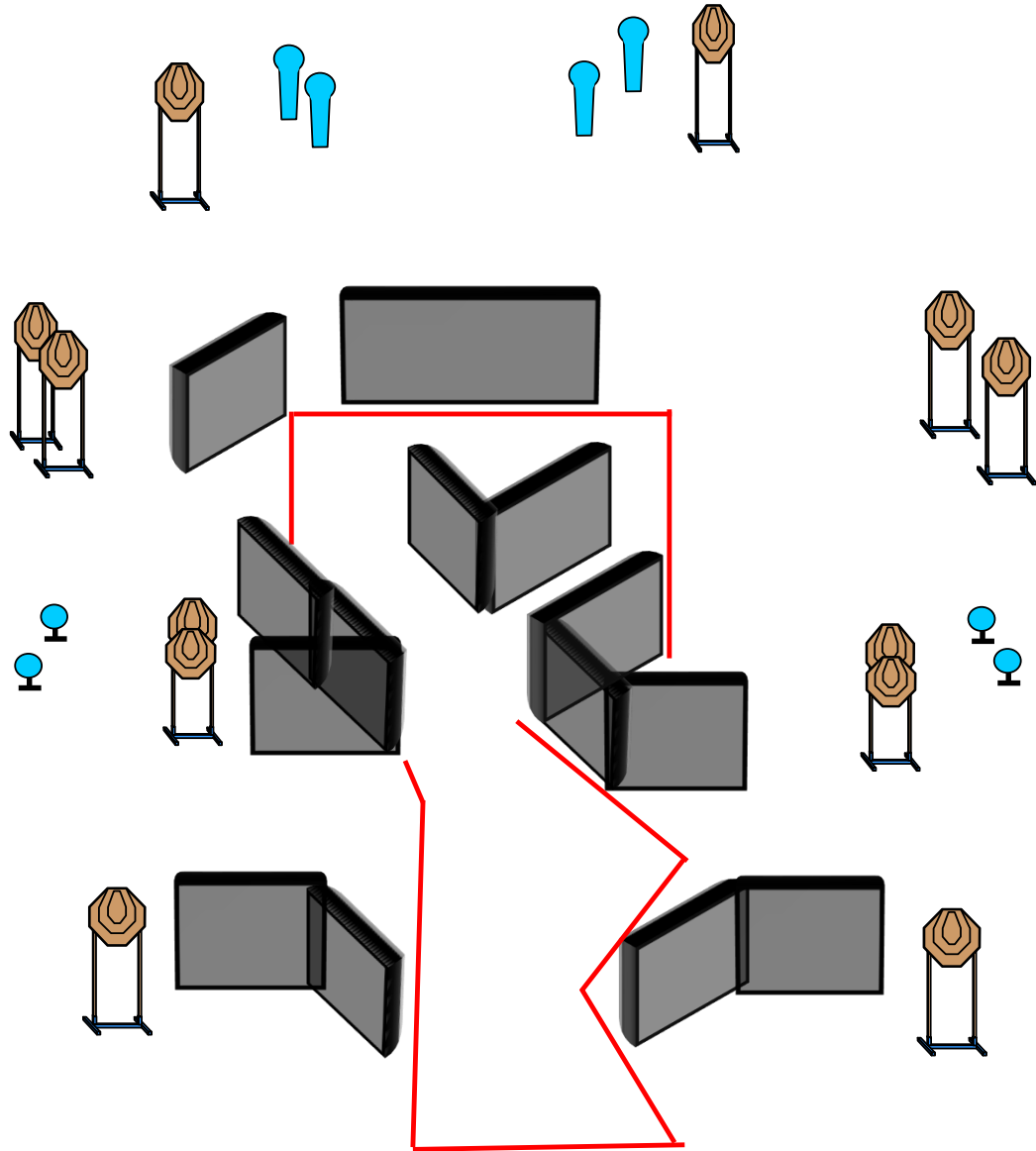
Procedure: al segnale acustico ingaggiare i bersagli

Design Notes:

Briefing Notes:

Gli angoli di sicurezza sono 90° laterali ed il parapalle in verticale. Le strutture sono hard cover. Il punteggio verrà conteggiato durante l'esecuzione dell'esercizio; il tiratore potrà delegare altro tiratore alla verifica dei punti.

Stage 6:



Type:	Long Course	Targets:			
Rounds to be scored:	32	IPSC Targets	12	IPSC Mini Targets	0
Maximum Points:	160	IPSC Poppers	0	IPSC Mini Poppers	4
		Plates	4		
Start:	Audible Signal	No-Shoots	0		

Start Position: ovunque all'interno della shooting area

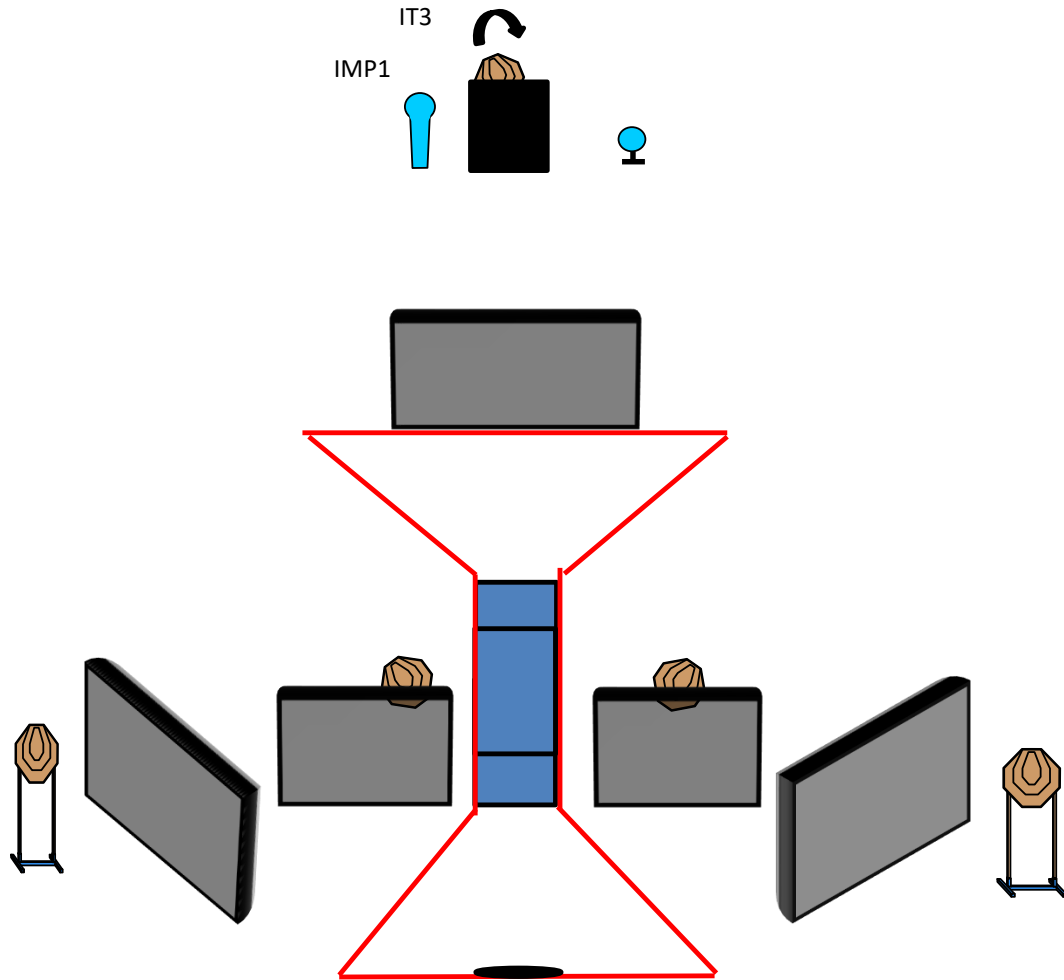
Handgun/PCC Ready Condition: arma carica in fondina; PCC Hip level option 1

Procedure: al segnale acustico ingaggiare i bersagli

Design Notes:

Briefing Notes: Gli angoli di sicurezza sono 90° laterali ed il parapalle in verticale. Le strutture sono hard cover. Il punteggio verrà conteggiato durante l'esecuzione dell'esercizio; il tiratore potrà delegare altro tiratore alla verifica dei punti.

Stage 7:



Type:	Short Course	Targets:			
Rounds to be scored:	12	IPSC Targets	0	IPSC Mini Targets	5
Maximum Points:	60	IPSC Poppers	0	IPSC Mini Poppers	1
		Plates	1		
Start:	Audible Signal	No-Shoots	0		

Start Position: talloni sui segni come mostrato

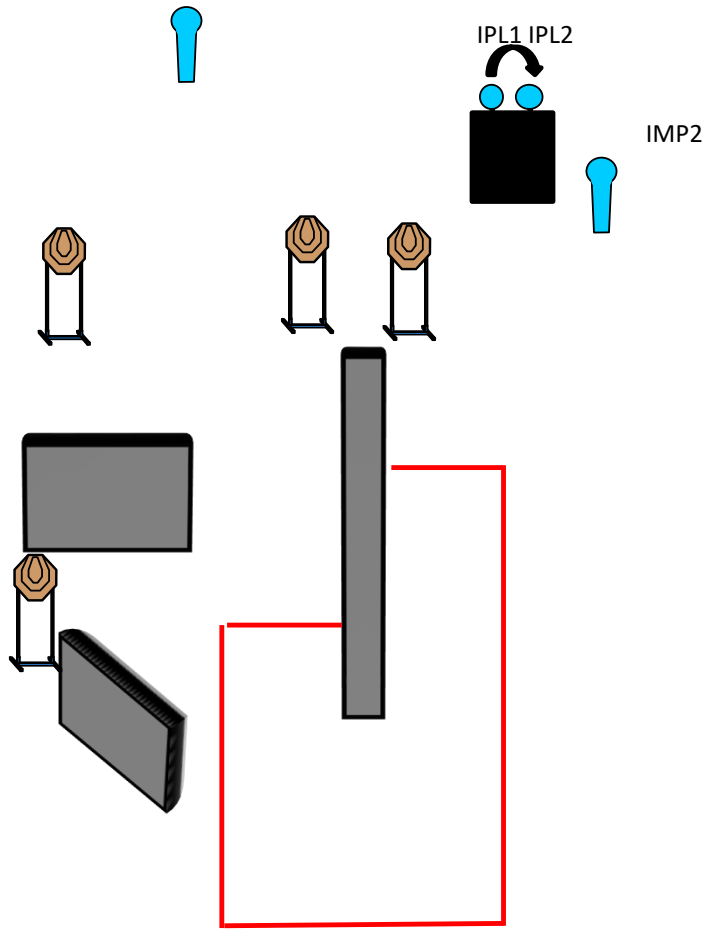
Handgun/PCC Ready Condition: arma carica in fondina; PCC hip level option 1

Procedure: al segnale acustico ingaggiare i bersagli

Design Notes: IMP1 attiva IT3 swinger che resterà visibile al termine del movimento.

Briefing Notes: Gli angoli di sicurezza sono 90° laterali ed il parapalle in verticale. Le strutture sono hard cover. Il punteggio verrà conteggiato durante l'esecuzione dell'esercizio; il tiratore potrà delegare altro tiratore alla verifica dei punti.

Stage 8:



Type:	Short Course	Targets:			
Rounds to be scored:	12	IPSC Targets	0	IPSC Mini Targets	4
Maximum Points:	60	IPSC Poppers	0	IPSC Mini Poppers	2
		Plates	2		
Start:	Audible Signal	No-Shoots	0		

Start Position: ovunque nella shooting area

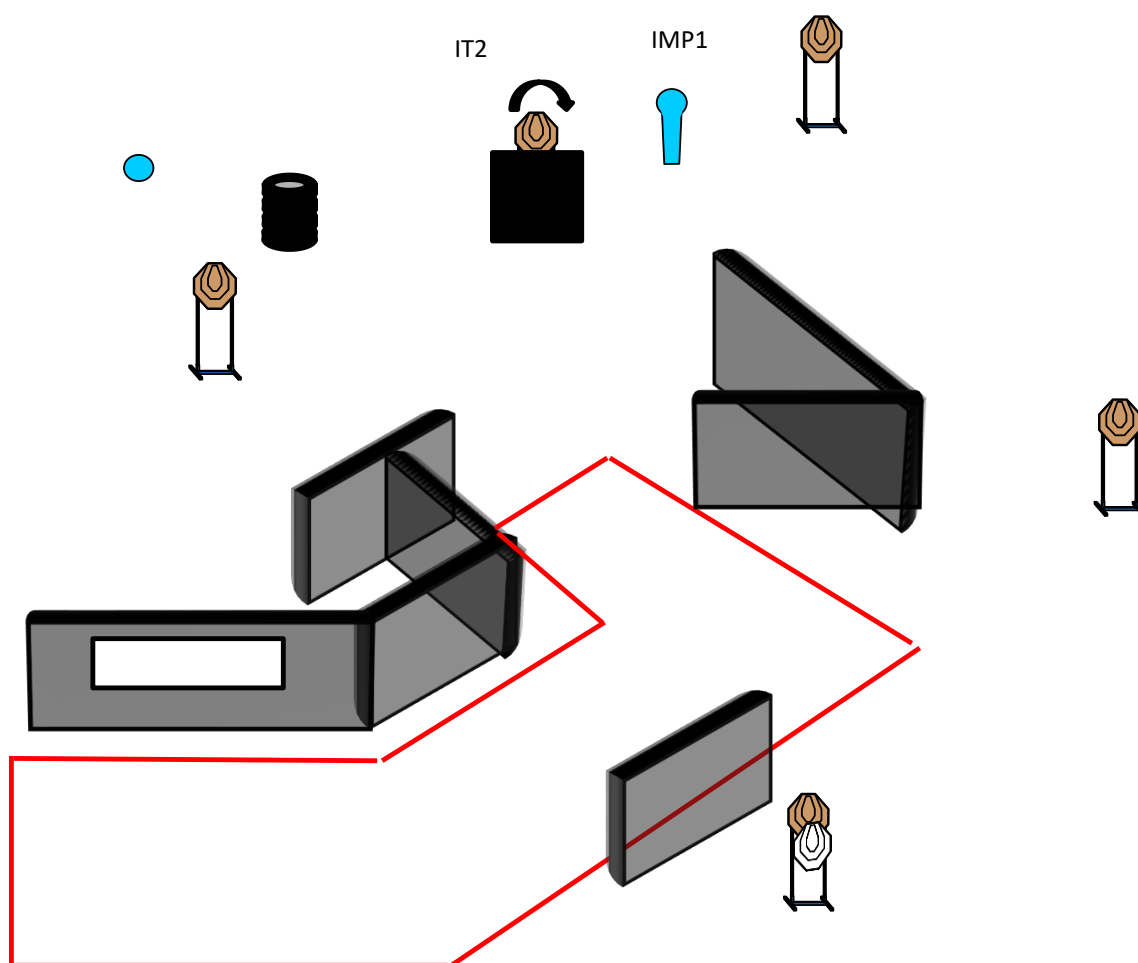
Handgun/PCC Ready Condition: arma carica in fondina; PCC hip level option 1

Procedure: al segnale acustico ingaggiare i bersagli

Design Notes: IMP2 attiva IPL1 e IPL2 swinger che resteranno visibili al termine del movimento.

Briefing Notes: Gli angoli di sicurezza sono 90° laterali ed il parapalle in verticale. Le strutture sono hard cover. Il punteggio verrà conteggiato durante l'esecuzione dell'esercizio; il tiratore potrà delegare altro tiratore alla verifica dei punti.

Stage 9:



Type:	Short Course	Targets:			
Rounds to be scored:	12	IPSC Targets	5	IPSC Mini Targets	0
Maximum Points:	60	IPSC Poppers	0	IPSC Mini Poppers	1
		Plates	1		
Start:	Audible Signal	No-Shoots	1		

Start Position: ovunque nella shooting area

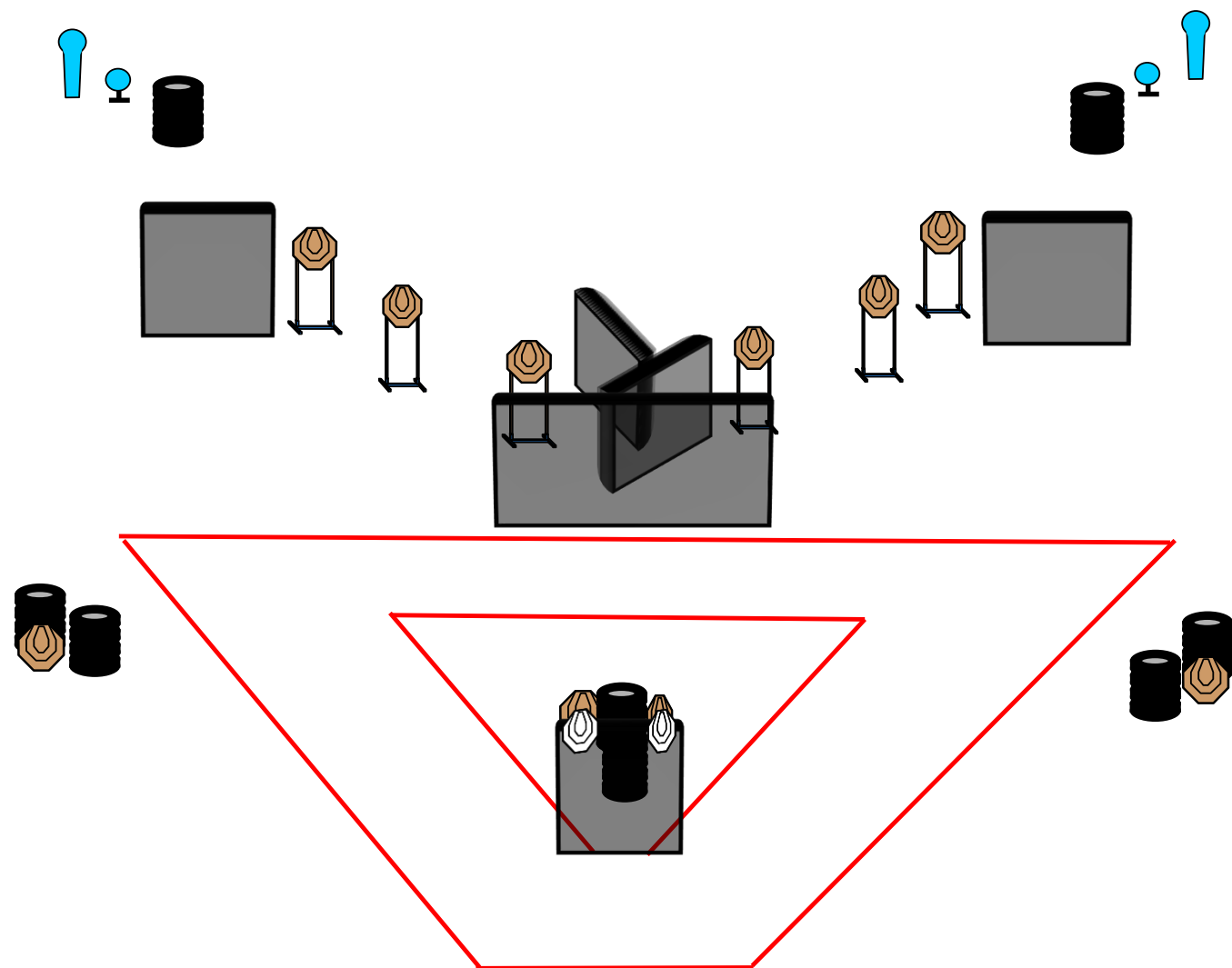
Handgun/PCC Ready Condition: arma carica in fondina; PCC hip level option 1

Procedure: al segnale acustico ingaggiare i bersagli

Design Notes: IMP1 attiva IT2 swinger che restera' visibile al termine del movimento.

Briefing Notes: Gli angoli di sicurezza sono 90° laterali ed il parapalle in verticale. Le strutture sono hard cover. Il punteggio verrà conteggiato durante l'esecuzione dell'esercizio; il tiratore potrà delegare altro tiratore alla verifica dei punti.

Stage 10:



Type:	Medium Course	Targets:			
Rounds to be scored:	24	IPSC Targets	10	IPSC Mini Targets	0
Maximum Points:	120	IPSC Poppers	0	IPSC Mini Poppers	2
		Plates	2		
Start:	Audible Signal	No-Shoots	2		

Start Position: ovunque all'interno della shooting area

Handgun/PCC Ready Condition: arma carica in fondina; PCC hip level option 1

Procedure: al segnale acustico ingaggiare i bersagli

Design Notes:

Briefing Notes: Gli angoli di sicurezza sono 90° laterali ed il parapalle in verticale. Le strutture sono hard cover. Il punteggio verrà conteggiato durante l'esecuzione dell'esercizio; il tiratore potrà delegare altro tiratore alla verifica dei punti.