

Indice dei documenti

A. BILANCIO DI PREVISIONE

- 1 *Preventivo economico (quadro riepilogativo)*
- 2 *Preventivo economico (quadro analitico)*
- 3 *Piano investimenti / dismissioni*
- 4 *Pianificazione flussi di tesoreria*

B. BILANCIO CONSUNTIVO D'ESERCIZIO

- 5 *Conto economico (quadro riepilogativo)*
- 6 *Conto economico (quadro analitico)*
- 7 *Stato patrimoniale*

C. NOTA INTEGRATIVA

- 8 *Situazione consuntiva di tesoreria (Allegata)*

Il Commissario Straordinario
Dott. Paolo Sesti



QUADRO RIEPILOGATIVO

1. PREVENTIVO ECONOMICO

Denominazione DSA:

FEDERAZIONE ITALIANA TIRO DINAMICO SPORTIVO
ESERCIZIO **2019**

| A | B | DIFF. A-B (a-b/b)*100 | |
|------------------------------|--------------------------------------|--------------------------|---|
| Preventivo Economico 2019 | Preventivo Economico Agg. 2018 | € | % |

VALORE DELLA PRODUZIONE

Attività centrale:

| | | | | |
|--|--------------------|--------------------|------------------|------------|
| Contributi CONI | € 116.569 | € 116.569 | € - | 0% |
| Contributi dello Stato, Regione, Enti Locali | € - | € - | € - | #DIV/0! |
| Quote degli associati | € 927.250 | € 939.250 | -€ 12.000 | -1% |
| Ricavi da Manifestazioni Internazionali | € - | € - | € - | #DIV/0! |
| Ricavi da Manifestazioni Nazionali | € 7.200 | € 7.200 | € - | 0% |
| Ricavi da pubblicità e sponsorizzazioni | € 44.500 | € 44.500 | € - | 0% |
| Altri ricavi della gestione ordinaria | € 11.500 | € 11.500 | € - | 0% |
| Valore della Produzione Attività Centrale | € 1.107.019 | € 1.119.019 | -€ 12.000 | -1% |
| <i>In % sul valore della produzione</i> | 100% | 100% | | |

Attività Struttura Territoriale:


| | | | | |
|---|------------|------------|------------|----------------|
| Contributi dello Stato, Enti Locali, altri soggetti | € - | € - | € - | #DIV/0! |
| Quote degli associati: | € - | € - | € - | #DIV/0! |
| Ricavi da manifestazioni: | € - | € - | € - | #DIV/0! |
| Altri ricavi della gestione: | € - | € - | € - | #DIV/0! |
| Valore della produzione Strutt. Terr. | € - | € - | € - | #DIV/0! |
| <i>In % sul valore della produzione</i> | 0% | 0% | | |

VALORE DELLA PRODUZIONE

| | | | |
|-------------|-------------|-----------|-----|
| € 1.107.019 | € 1.119.019 | -€ 12.000 | -1% |
|-------------|-------------|-----------|-----|

COSTO DELLA PRODUZIONE

 Il Commissario Straordinario
 Dott. Paolo Sesti



Attività sportiva

Attività sportiva centrale:

| | | | | |
|---|------------------|------------------|-----------------|-----------|
| Preparazione Alto livello | € 168.500 | € 128.000 | € 40.500 | 32% |
| Organizzazione Manifestaz. Sportive Intern.li | € - | € - | € - | #DIV/0! |
| Organizz. Manifestazione Sportive Nazionali | € 630.000 | € 619.500 | € 10.500 | 2% |
| Partecipazione ad organismi internazionali | € 8.000 | € 8.100 | -€ 100 | -1% |
| Formazione ricerca e documentazione | € 10.000 | € 10.100 | -€ 100 | -1% |
| Promozione Sportiva | € 28.000 | € 31.700 | -€ 3.700 | -12% |
| Contributi per l'attività sportiva | € 10.000 | € 5.000 | € 5.000 | 100% |
| Gestione impianti sportivi | € - | € - | € - | #DIV/0! |
| Altri costi per l'attività sportiva | € 30.000 | € 41.000 | -€ 11.000 | -27% |
| Ammortamenti attività sportiva | € 1.200 | € 3.000 | -€ 1.800 | -60% |
| Acc.to per rischi ed oneri dell'attività sportiva | € - | € - | € - | #DIV/0! |
| Δ rimanenze di materiale di consumo per attività sportiva | € - | € 3.000 | -€ 3.000 | -100% |
| Costi attività sportiva centrale | € 885.700 | € 849.400 | € 36.300 | 4% |
| <i>In % sul Costo della produzione</i> | 80% | 80% | | |

Attività sportiva Struttura Territoriale:

| | | | | |
|--|------------------|------------------|-----------------|----------------|
| Costi att. sportiva della Strutt. Terr. | € - | € - | € - | #DIV/0! |
| <i>In % sul Costo della produzione</i> | 0% | 0% | | |
| Costi Att. Sportiva complessivi | € 885.700 | € 849.400 | € 36.300 | 4% |
| <i>In % sul Valore della produzione</i> | 80% | 76% | | |
| <i>In % sul Costo della produzione</i> | 80% | 80% | | |


Funzionamento e costi generali

Funz. e costi gen. attività centrale:

| | | | | |
|---|----------|----------|----------|---------|
| Ripiano deficit patrimoniale | € - | € - | € - | #DIV/0! |
| Costi per il personale e collaborazioni | € 51.500 | € 51.500 | € - | 0% |
| Organi e Commissioni federali | € 90.000 | € 93.500 | -€ 3.500 | -4% |
| Costi per la comunicazione | € 1.500 | € - | € 1.500 | #DIV/0! |

| | | | | |
|--|-------------|-------------|-----------|---------|
| Costi generali | € 66.000 | € 60.000 | € 6.000 | 10% |
| Ammortamenti per funzionamento | € 16.800 | € 12.000 | € 4.800 | 40% |
| Accantonamento per rischi ed oneri afferenti al funzionamento | € - | € - | € - | #DIV/0! |
| Δ rimanenze di materiale di consumo per funzionamento | € - | € - | € - | #DIV/0! |
| Funz. e costi gen. attività centrale: | € 225.800 | € 217.000 | € 8.800 | 4% |
| <i>In % sul Costo della produzione</i> | 20% | 20% | | |
| Funz. e costi gen. Struttura Territoriale: | | | | |
| Funz. e costi gen. Struttura Territoriale | € - | € - | € - | #DIV/0! |
| <i>In % sul Costo della produzione</i> | 0% | 0% | | |
| Funz. e costi gen. Complessivi | € 225.800 | € 217.000 | € 8.800 | 4% |
| <i>In % sul Valore della produzione</i> | 20% | 19% | | |
| <i>In % sul Costo della produzione</i> | 20% | 20% | | |
| COSTI DELLA PRODUZIONE | € 1.111.500 | € 1.066.400 | € 45.100 | 4% |
| <i>In % sul Valore della produzione</i> | 100% | 95% | | |
| DIFF. VALORI E COSTI DELLA PROD. | -€ 4.481 | € 52.619 | -€ 57.100 | -109% |
| <i>In % sul Valore della produzione</i> | 0% | 5% | | |
| PROVENTI E ONERI FINANZIARI | € - | € - | € - | #DIV/0! |
| PROVENTI E ONERI STRAORDINARI | € - | € - | € - | #DIV/0! |
| IMPOSTE SUL REDDITO | € 2.000 | € 6.800 | -€ 4.800 | -71% |
| RISULTATO D'ESERCIZIO | -€ 6.481 | € 45.819 | -€ 52.300 | -114% |

Il Commissario Straordinario
Dott. Paolo Sesti



QUADRO ANALITICO

2. PREVENTIVO ECONOMICO

Denominazione DSA:

ESERCIZIO **2019**
FEDERAZIONE ITALIANA TIRO DINAMICO SPORTIVO

CEA VALORE DELLA PRODUZIONE

1 Attività Centrale

| 1.01 | Contributi CONI: |
|---------------|---------------------------------------|
| CEA.001 | Funzionamento ed attività sportiva |
| CEA.002 | Prepar. Olimpica e Alto Livello |
| CEA.005 | Contributi per la promozione sportiva |
| CEA.006 | Contributi straordinari |
| Totale | |

| 1.02 | Contributi dello Stato, Regione, Enti Locali |
|---------------|--|
| CEA.031 | Contributi dello Stato, Regione, Enti Locali |
| Totale | |

| 1.03 | Quote degli associati: |
|---------------|--|
| CEA.007 | Affiliazione |
| CEA.008 | Tesseramento |
| CEA.009 | Multe e tasse gara (iscrizioni campionati/tornei/incontri) |
| CEA.010 | Diritti di segreteria |
| CEA.011 | Quote iscrizione a corsi |
| CEA.012 | Quote abbonamento alla rivista della DSA |
| CEA.030 | Nulla Osta per Gare |
| Totale | |

| 1.04 | Ricavi da Manifestazioni Internazionali: |
|---------------|--|
| CEA.014 | Contributi dalla Federazione Internazionale |
| CEA.015 | Contributi e rimborsi da enti e altre organizzazioni |
| CEA.016 | Pubblicità, sponsorizzazioni |
| CEA.017 | Diritti televisivi |
| CEA.018 | Vendita di materiale promozionale |
| CEA.019 | Vendita biglietti |
| Totale | |

| 1.05 | Ricavi da Manifestazioni Nazionali: |
|---------------|---|
| CEA.015 | Contributi e rimborsi da altre organizzazioni |
| CEA.016 | Pubblicità, sponsorizzazioni |
| CEA.017 | Diritti televisivi |
| CEA.018 | Vendita di materiale promozionale |
| CEA.019 | Vendita biglietti |
| Totale | |

| 1.06 | Ricavi da pubblicità e sponsorizzazioni: |
|---------------|--|
| CEA.020 | Sponsors istituzionali |
| CEA.021 | Fornitori ufficiali della DSA |
| CEA.022 | Pubblicità su riviste della DSA |
| Totale | |

| 1.07 | Altri ricavi della gestione ordinaria: |
|---------------|--|
| CEA.011 | Quote iscrizione a corsi |
| CEA.019 | Vendita biglietti |
| CEA.023 | Plusvalenze per cessione materiale fuori uso |
| CEA.024 | Vendita di Pubblicazioni, materiale didattico e altro materiale sportivo |
| CEA.025 | Rimborsi dal CONI per scambi tecnici |
| CEA.026 | Recuperi e rimborsi da terzi |
| CEA.027 | Fitti attivi e convenzioni con terzi |
| CEA.028 | Altre prestazioni da terzi |
| CEA.032 | Omologazioni campi di gara e attrezzature |
| Totale | |

Valore della produzione Attività Centrale
In % sul Valore della produzione

2 Attività Struttura Territoriale

| 2.02 | Contributi dello Stato, Enti Locali, altri soggetti |
|---------------|---|
| CEA.031 | Contributi dello Stato, Regione, Enti Locali |
| Totale | |

| 2.03 | Quote degli associati: |
|---------|------------------------|
| CEA.007 | Affiliazione |
| CEA.008 | Tesseramento |
| CEA.033 | Altro |

| A | B | DIFF. A-B (a-b/b)*100 | |
|---------------------------|--------------------------------|--------------------------|---|
| Preventivo Economico 2019 | Preventivo Economico Agg. 2018 | € | % |

| | | | |
|------------------|------------------|------------|-----------|
| 75.988 | 75.988 | - | 0% |
| 40.581 | 40.581 | - | 0% |
| | | - | #DIV/0! |
| | | - | #DIV/0! |
| € 116.569 | € 116.569 | € - | 0% |

| | | | |
|------------|------------|------------|----------------|
| | | - | #DIV/0! |
| € - | € - | € - | #DIV/0! |

| | | | |
|------------------|------------------|------------------|------------|
| 31.250 | 31.250 | - | 0% |
| 231.000 | 231.000 | - | 0% |
| 635.000 | 647.000 | - 12.000 | -2% |
| | | - | #DIV/0! |
| 30.000 | 30.000 | - | 0% |
| | | - | #DIV/0! |
| | | - | #DIV/0! |
| € 927.250 | € 939.250 | -€ 12.000 | -1% |

| | | | |
|------------|------------|------------|----------------|
| | | - | #DIV/0! |
| | | - | #DIV/0! |
| | | - | #DIV/0! |
| | | - | #DIV/0! |
| | | - | #DIV/0! |
| | | - | #DIV/0! |
| € - | € - | € - | #DIV/0! |

| | | | |
|----------------|----------------|------------|-----------|
| | | - | #DIV/0! |
| | | - | #DIV/0! |
| | | - | #DIV/0! |
| 7.200 | 7.200 | - | 0% |
| | | - | #DIV/0! |
| € 7.200 | € 7.200 | € - | 0% |

| | | | |
|-----------------|-----------------|------------|-----------|
| 44.500 | 44.500 | - | 0% |
| | | - | #DIV/0! |
| | | - | #DIV/0! |
| € 44.500 | € 44.500 | € - | 0% |

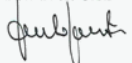
| | | | |
|-----------------|-----------------|------------|-----------|
| | | - | #DIV/0! |
| | | - | #DIV/0! |
| | | - | #DIV/0! |
| | | - | #DIV/0! |
| 11.500 | 11.500 | - | 0% |
| | | - | #DIV/0! |
| | | - | #DIV/0! |
| € 11.500 | € 11.500 | € - | 0% |

€ 1.107.019 € 1.119.019 -€ 12.000 -1%
100% 100%

| | | | |
|------------|------------|------------|----------------|
| | | - | #DIV/0! |
| € - | € - | € - | #DIV/0! |

| | | | |
|--|--|---|---------|
| | | - | #DIV/0! |
| | | - | #DIV/0! |
| | | - | #DIV/0! |

 Il Commissario Straordinario
 Dott. Paolo Sesti



| | | € | 10.000 | € | 10.100 | -€ | 100 | -1% |
|-------------------|--|---|--------|---|--------|----|---------|---------|
| | Totale | | | | | | | |
| 1.01.05.03 | Corsi di formazione per altri soggetti: | | | | | | | |
| CEB.001 | Spese di trasferta e soggiorno | | | | | - | #DIV/0! | |
| CEB.002 | Indennità, diarie e rimborsi forfettari | | | | | - | #DIV/0! | |
| CEB.008 | Premi di assicurazione | | | | | - | #DIV/0! | |
| CEB.010 | Noleggio materiale tec. sportivo, attrezzature, impianti, automezzi e sw | | | | | - | #DIV/0! | |
| CEB.018 | Acquisto materiale di consumo | | | | | - | #DIV/0! | |
| CEB.021 | Borse di studio | | | | | - | #DIV/0! | |
| CEB.024 | Compensi per prestazioni (inclusi gli oneri) | | | | | - | #DIV/0! | |
| CEB.037 | Spese per partecipazione a corsi nazionali ed internazionali | | | | | - | #DIV/0! | |
| CEB.038 | Spese di organizzazione corsi | | | | | - | #DIV/0! | |
| CEB.039 | Brevetti e diplomi | | | | | - | #DIV/0! | |
| CEB.040 | Compensi per collaborazioni | | | | | - | #DIV/0! | |
| CEB.056 | Stampa opuscoli e materiale di propaganda | | | | | - | #DIV/0! | |
| | Totale | € | - | € | - | € | - | #DIV/0! |

| | | | | | | | | |
|-------------------|---|---|---|---|---|---|---------|---------|
| 1.01.05.04 | Ricerca e documentazione: | | | | | | | |
| CEB.030 | Manutenzione ordinaria | | | | | - | #DIV/0! | |
| CEB.041 | Incarichi di studio e ricerca | | | | | - | #DIV/0! | |
| CEB.042 | Organizzazione e partecipazione a convegni, seminari, congressi | | | | | - | #DIV/0! | |
| CEB.043 | Costi per acquisti di materiale didattico e per servizi di traduzione / video | | | | | - | #DIV/0! | |
| CEB.044 | Acquisto giornali, riviste, pubblicazioni tecniche, foto sportive | | | | | - | #DIV/0! | |
| CEB.045 | Riprese televisive e radiofoniche | | | | | - | #DIV/0! | |
| CEB.065 | Canoni ed oneri locativi | | | | | - | #DIV/0! | |
| CEB.016 | Altre spese | | | | | - | #DIV/0! | |
| | Totale | € | - | € | - | € | - | #DIV/0! |

Totale Formazione ricerca e documentazione

| | | | | | | |
|---|--------|---|--------|----|-----|-----|
| € | 10.000 | € | 10.100 | -€ | 100 | -1% |
|---|--------|---|--------|----|-----|-----|

01:01:06 Promozione Sportiva

| | | | | | | | | |
|---------|---|--------|--------|---|--------|---------|-------|------|
| CEB.001 | Spese trasferte e soggiorni | 5.000 | 6.000 | - | 1.000 | -17% | | |
| CEB.005 | Acquisto materiale sportivo | 1.000 | 1.200 | - | 200 | -17% | | |
| CEB.011 | Coppe e medaglie | - | - | - | - | #DIV/0! | | |
| CEB.013 | Spese per ufficiali di gara, arbitri, commissari, cronometristi | - | - | - | - | #DIV/0! | | |
| CEB.022 | Contributi ad altri soggetti | - | - | - | - | #DIV/0! | | |
| CEB.024 | Compensi per prestazioni | 1.000 | 1.000 | - | - | 0% | | |
| CEB.030 | Manutenzione ordinaria | - | - | - | - | #DIV/0! | | |
| CEB.033 | Spese di pubblicità | - | - | - | - | #DIV/0! | | |
| CEB.046 | Organizz. e/o partecipaz. a Giochi Sportivi Studenteschi | - | - | - | - | #DIV/0! | | |
| CEB.047 | Centri di Avviamento allo Sport | - | - | - | - | #DIV/0! | | |
| CEB.048 | Sport nella scuola | - | - | - | - | #DIV/0! | | |
| CEB.049 | Organiz. e/o partecipaz. a manif. a carattere sociale | - | - | - | - | #DIV/0! | | |
| CEB.053 | Partecipazione a manifestazioni | 16.000 | 17.500 | - | 1.500 | -9% | | |
| CEB.055 | Premi e borse di studio | - | - | - | - | #DIV/0! | | |
| CEB.056 | Stampa opuscoli e materiale di propaganda | 5.000 | 6.000 | - | 1.000 | -17% | | |
| CEB.057 | Assicurazioni | - | - | - | - | #DIV/0! | | |
| CEB.065 | Canoni ed oneri locativi | - | - | - | - | #DIV/0! | | |
| CEB.006 | Spese mediche | - | - | - | - | #DIV/0! | | |
| | Totale | € | 28.000 | € | 31.700 | -€ | 3.700 | -12% |

Totale Promozione Sportiva**01:01:07 Contributi per l'attività sportiva**

| | | | | | | | | |
|---------|--|--------|--------|---|-------|---------|-------|------|
| CEB.058 | Contributi a Società e Associazioni Sportive | 10.000 | 5.000 | - | 5.000 | 100% | | |
| CEB.060 | Contributi a Sezioni Covenzionate | - | - | - | - | #DIV/0! | | |
| CEB.061 | Altri soggetti | - | - | - | - | #DIV/0! | | |
| | Totale | € | 10.000 | € | 5.000 | € | 5.000 | 100% |

Totale Contributi per l'attività sportiva**01:01:08 Gestione impianti sportivi**

| | | | | | | | | |
|---------|-------------------------------------|---|---|---|---|---------|---|---------|
| CEB.005 | Acquisto materiale sportivo | | | - | - | #DIV/0! | | |
| CEB.008 | Premi di assicurazione | | | - | - | #DIV/0! | | |
| CEB.016 | Altre spese | | | - | - | #DIV/0! | | |
| CEB.018 | Acquisto materiale di consumo | | | - | - | #DIV/0! | | |
| CEB.024 | Compensi per prestazioni | | | - | - | #DIV/0! | | |
| CEB.030 | Manutenzione ordinaria | | | - | - | #DIV/0! | | |
| CEB.040 | Compensi per collaborazioni | | | - | - | #DIV/0! | | |
| CEB.063 | Servizi di pulizia e sorveglianza | | | - | - | #DIV/0! | | |
| CEB.064 | Utenze e servizi | | | - | - | #DIV/0! | | |
| CEB.065 | Canoni ed oneri locativi | | | - | - | #DIV/0! | | |
| CEB.015 | Spese per carburanti e combustibili | | | - | - | #DIV/0! | | |
| | Totale | € | - | € | - | € | - | #DIV/0! |

Totale Gestione impianti sportivi**01:01:09 Altri costi per l'attività sportiva**

| | | | | | | | | |
|---------|--|--------|--------|---|--------|---------|--------|------|
| CEB.008 | Premi di assicurazione | 30.000 | 41.000 | - | 11.000 | -27% | | |
| CEB.017 | Acquisto biglietti | - | - | - | - | #DIV/0! | | |
| CEB.122 | Acquisto modulistica per attività sportiva | - | - | - | - | #DIV/0! | | |
| CEB.123 | Commissioni sportive | - | - | - | - | #DIV/0! | | |
| | Totale | € | 30.000 | € | 41.000 | -€ | 11.000 | -27% |

Totale Altri costi per l'attività sportiva**01:01:10 Ammortamenti attività sportiva**

| | | | | | | | | |
|---------|------------------------------|-------|-------|---|-------|-------|-------|------|
| CEB.067 | Immobilizzazioni materiali | 1.200 | 2.000 | - | 800 | -40% | | |
| CEB.068 | Immobilizzazioni immateriali | - | 1.000 | - | 1.000 | -100% | | |
| | Totale | € | 1.200 | € | 3.000 | -€ | 1.800 | -60% |

Totale Ammortamenti attività sportiva

01:01:11 Accantonamento per rischi ed oneri afferenti all'attività sportiva

| | |
|---------|---------------------------------|
| CEB.069 | Liti, arbitraggi e risarcimenti |
| CEB.070 | Cause legali in corso |

| | | | |
|--|--|---|---------|
| | | - | #DIV/0! |
| | | - | #DIV/0! |

Totale Accantonamento per rischi ed oneri afferenti all'attività sportiva

| | | | | | | |
|---|---|---|---|---|---|---------|
| € | - | € | - | € | - | #DIV/0! |
|---|---|---|---|---|---|---------|

01:01:12 Δ rimanenze di materiale di consumo per attività sportiva

| | |
|---------|-------------------------------------|
| CEB.140 | Δ rimanenze di materiale di consumo |
|---------|-------------------------------------|

| | | | | | |
|--|--|-------|---|-------|-------|
| | | 3.000 | - | 3.000 | -100% |
|--|--|-------|---|-------|-------|

Totale Δ rimanenze di materiale di consumo per attività sportiva

| | | | | | | |
|---|---|---|-------|----|-------|-------|
| € | - | € | 3.000 | -€ | 3.000 | -100% |
|---|---|---|-------|----|-------|-------|

Costi attività sportiva centrale

| | | | | | | |
|---|---------|---|---------|---|--------|----|
| € | 885.700 | € | 849.400 | € | 36.300 | 4% |
|---|---------|---|---------|---|--------|----|

In % sul Costo della produzione

| | |
|-----|-----|
| 80% | 80% |
|-----|-----|

1.02 Costi per att. sportiva della Strutt. Terr.:**01:02:01 Costi att. sportiva della Strutt. Terr.**

| | |
|---------|----------------------------------|
| CEB.170 | Costi attività sportiva |
| CEB.180 | Costi per la promozione sportiva |

| | | | |
|--|--|---|---------|
| | | - | #DIV/0! |
| | | - | #DIV/0! |

Costi att. sportiva della Strutt. Terr.

| | | | | | | |
|---|---|---|---|---|---|---------|
| € | - | € | - | € | - | #DIV/0! |
|---|---|---|---|---|---|---------|

In % sul Costo della produzione

| | |
|----|----|
| 0% | 0% |
|----|----|

Costi Att. Sportiva complessivi

| | | | | | | |
|---|---------|---|---------|---|--------|----|
| € | 885.700 | € | 849.400 | € | 36.300 | 4% |
|---|---------|---|---------|---|--------|----|

In % sul Valore della produzione

| | |
|-----|-----|
| 80% | 76% |
|-----|-----|

In % sul Costo della produzione

| | |
|-----|-----|
| 80% | 80% |
|-----|-----|

2 FUNZIONAMENTO E COSTI GENERALI**2.01 Funz. e costi generali attività centrale:****02:01:00 Ripiano deficit patrimoniale**

| | | | |
|--|--|---|---------|
| | | - | #DIV/0! |
|--|--|---|---------|

2.01.01 Costi per il personale e collaborazioni

| | |
|---------|---|
| CEB.071 | Personale CONI - rimborso spese missione |
| CEB.072 | Personale CONI - rimborsi spese di trasferta a piè di lista |
| CEB.073 | Personale DSA - retribuzione ordinaria |
| CEB.074 | Personale DSA - straordinari |
| CEB.075 | Personale DSA - oneri previdenziali |
| CEB.076 | Personale DSA - assicurazione INAIL |
| CEB.077 | Personale DSA - Trattamento di fine rapporto |
| CEB.078 | Personale DSA - rimborso spese missione |
| CEB.079 | Personale DSA - rimborsi spese di trasferta a piè di lista |
| CEB.080 | Collaboratori - compensi |
| CEB.081 | Collaboratori - oneri previdenziali |
| CEB.082 | Collaboratori - assicurazione INAIL |
| CEB.083 | Collaboratori - Rimborsi spese missioni |
| CEB.085 | Contratti per lavoratori interinali |
| CEB.086 | Costi di formazione del personale |

| | | | | |
|--------|--------|---|---------|---------|
| | | - | #DIV/0! | |
| | 500 | - | 500 | -100% |
| 36.000 | 36.000 | - | 0% | |
| 500 | 500 | - | 0% | |
| 11.000 | 11.000 | - | 0% | |
| 500 | 500 | - | 0% | |
| 3.000 | 3.000 | - | 0% | |
| | | - | #DIV/0! | |
| 500 | | - | 500 | #DIV/0! |
| | | - | #DIV/0! | |
| | | - | #DIV/0! | |
| | | - | #DIV/0! | |
| | | - | #DIV/0! | |
| | | - | #DIV/0! | |
| | | - | #DIV/0! | |

Totale Costi per il personale e collaborazioni

| | | | | | | |
|---|--------|---|--------|---|---|----|
| € | 51.500 | € | 51.500 | € | - | 0% |
|---|--------|---|--------|---|---|----|

2.01.02 Organi e Commissioni federali

| | |
|---------|----------------------------------|
| CEB.001 | Spese trasferta e soggiorno |
| CEB.087 | Funzionamento organi di gestione |
| CEB.088 | Collegio dei Revisori dei conti |
| CEB.089 | Organi di giustizia sportiva |
| CEB.090 | Assemblea nazionale |
| CEB.091 | Commissioni federali |
| CEB.092 | Consulta federale |

| | | | | |
|--------|--------|---|---------|---------|
| 20.000 | 30.000 | - | 10.000 | -33% |
| 10.000 | 13.500 | - | 3.500 | -26% |
| 25.000 | 25.000 | - | 0% | |
| 25.000 | 25.000 | - | 0% | |
| 10.000 | | - | 10.000 | #DIV/0! |
| | | - | #DIV/0! | |
| | | - | #DIV/0! | |

Totale Organi e Commissioni federali

| | | | | | | |
|---|--------|---|--------|----|-------|-----|
| € | 90.000 | € | 93.500 | -€ | 3.500 | -4% |
|---|--------|---|--------|----|-------|-----|

2.01.03 Costi per la comunicazione

| | |
|---------|--|
| CEB.001 | Spese di trasferta e soggiorno |
| CEB.093 | Stampa e spedizione rivista DSA |
| CEB.094 | Organizzazione conferenze stampa |
| CEB.095 | Comunicati, opuscoli, annuari e servizi fotografici e televisivi |
| CEB.097 | Compensi per prestazioni connesse alla pubblicità e promozione |
| CEB.107 | Provvigioni per intermediazione pubblicitaria |

| | | | | |
|-------|--|---|---------|---------|
| | | - | #DIV/0! | |
| | | - | #DIV/0! | |
| | | - | #DIV/0! | |
| | | - | #DIV/0! | |
| 1.500 | | - | 1.500 | #DIV/0! |
| | | - | #DIV/0! | |

Totale Costi per la comunicazione

| | | | | | | |
|---|-------|---|---|---|-------|---------|
| € | 1.500 | € | - | € | 1.500 | #DIV/0! |
|---|-------|---|---|---|-------|---------|

2.01.04 Costi generali

Il Commissario Straordinario
Dott. Paolo Sesti



Totale Proventi ed oneri finanziari

| | | | | | | |
|---|---|---|---|---|---|---------|
| € | - | € | - | € | - | #DIV/0! |
|---|---|---|---|---|---|---------|

CED Proventi ed oneri straordinari

| | |
|---------|------------------------|
| CED.001 | Minusvalenze |
| CED.002 | Plusvalenze |
| CED.003 | Sopravvenienze attive |
| CED.004 | Sopravvenienze passive |
| CED.005 | Insussistenze attive |
| CED.006 | Insussistenze passive |

| | | | | | |
|--|--|--|--|---|---------|
| | | | | - | #DIV/0! |
| | | | | - | #DIV/0! |
| | | | | - | #DIV/0! |
| | | | | - | #DIV/0! |
| | | | | - | #DIV/0! |
| | | | | - | #DIV/0! |

Totale Proventi ed oneri straordinari

| | | | | | | |
|---|---|---|---|---|---|---------|
| € | - | € | - | € | - | #DIV/0! |
|---|---|---|---|---|---|---------|

CEE Imposte sul reddito

| | |
|---------|---|
| CEE.002 | IRAP |
| CEE.003 | IRES |
| CEE.004 | Interessi e sanzioni su imposte dirette |
| CEB.200 | Varie |

| | | | | | |
|--|-------|-------|---|-------|---------|
| | 1.500 | 3.200 | - | 1.700 | -53% |
| | 500 | 3.600 | - | 3.100 | -86% |
| | | | - | | #DIV/0! |
| | | | - | | #DIV/0! |

Totale Imposte sul reddito

| | | | | | | |
|---|-------|---|-------|----|-------|------|
| € | 2.000 | € | 6.800 | -€ | 4.800 | -71% |
|---|-------|---|-------|----|-------|------|

RISULTATO D'ESERCIZIO

| | | | | | | |
|----|-------|---|--------|----|--------|-------|
| -€ | 6.481 | € | 45.819 | -€ | 52.300 | -114% |
|----|-------|---|--------|----|--------|-------|

Il Commissario Straordinario
Dott. Paolo Sesti



3. PIANIFICAZIONE DEGLI INVESTIMENTI / DISMISSIONI ESERCIZIO 2018

| Descrizione | Importi | | | |
|---|-------------------------|---------------------------|-------------------------|-------------------------|
| | Incrementi patrimoniali | Pagamenti (quota 2018) | Decrementi patrimoniali | Incassi (quota 2018) |
| <u>IMMOBILIZZAZIONI MATERIALI</u> | | | | |
| impianti sportivi | ... | ... | ... | ... |
| fabbricati | ... | ... | ... | ... |
| attrezzature sportive | ... | ... | ... | ... |
| attrezzature scientifiche | ... | ... | ... | ... |
| mobili e arredi | ... | ... | ... | ... |
| macchine d'ufficio | ... | ... | ... | ... |
| automezzi | ... | ... | ... | ... |
| ... | ... | ... | ... | ... |
| <i>Totale immobilizzazioni materiali</i> | € - | € - | € - | € - |
| <u>IMMOBILIZZAZIONI IMMATERIALI</u> | | | | |
| costi di impianto e ampliamento | ... | ... | ... | ... |
| costi ricerca scientifica, tecnologica e di opere dell'ingegno (royalties) licenze | 6.000 | 6.000 | ... | ... |
| costi per omologazione campi | ... | ... | ... | ... |
| ... | ... | ... | ... | ... |
| <i>Totale immobilizzazioni immateriali</i> | € 6.000 | € 6.000 | € - | € - |
| <u>IMMOBILIZZAZIONI FINANZIARIE</u> | | | | |
| partecipazioni in società | ... | ... | ... | ... |
| ... | ... | ... | ... | ... |
| <i>Totale immobilizzazioni finanziarie</i> | € - | € - | € - | € - |
| <i>TOTALE IMMOBILIZZAZIONI</i> | € 6.000 | € 6.000 | € - | € - |

Il Commissario Straordinario
Dott. Paolo Sesti



4. PIANIFICAZIONE DI TESORERIA ESERCIZIO 2019

| | Descrizione entrate / uscite | Valori € |
|-----------|--|-------------|
| A) | SALDO INIZIALE PRESUNTO DI TESORERIA AL 1/1/2019 da bilancio agg.2018 | € 247.558 |
| | FLUSSI DI TESORERIA PRESUNTI DA GESTIONE ESERCIZI PRECEDENTI: | |
| | + incassi di crediti da esercizi precedenti | - 20.000 |
| | - pagamenti di debiti da esercizi precedenti | - |
| B) | Saldo flussi di tesoreria da esercizi precedenti | -€ 20.000 |
| | FLUSSI DI TESORERIA PRESUNTI DA GESTIONE ES. CORRENTE: | |
| | Incassi da gestione economica | |
| | da contributi dal CONI | 116.569 |
| | da contributi dallo stato, regioni ed enti | ... |
| | da quote dagli associati | 927.250 |
| | da ricavi da manifestazioni internazionali | 7.200 |
| | da ricavi da manifestazioni nazionali | 44.500 |
| | da ricavi da pubblicità e sponsorizzazione | 11.500 |
| | da altri ricavi della gestione ordinaria | ... |
| | Totale incassi da gestione economica | € 1.107.019 |
| | Entrate da dismissioni | |
| | di immobilizzazioni materiali | - |
| | di immobilizzazioni immateriali | - |
| | di immobilizzazioni finanziarie | - |
| | ... | ... |
| | Totale incassi da dismissione | € - |
| | Entrate da gestione finanziaria | |
| | da accensione mutui | ... |
| | da accensione prestiti | ... |
| | ... | ... |
| | Totale entrate da gestione finanziaria | € - |
| C1) | Totale flussi in entrata esercizio 2019 | € 1.107.019 |
| | Uscite da gestione economica | |
| | per attività sportiva centrale | 885.700 |
| | per attività sportiva periferica | ... |
| | per funzionamento centrale | 224.800 |
| | per funzionamento periferico | ... |
| | altro | 2.000 |
| | Totale pagamenti da gestione economica | € 1.112.500 |
| | Uscite da investimenti | |
| | per immobilizzazioni materiali | - |
| | per immobilizzazioni immateriali | 6.000 |
| | per immobilizzazioni finanziarie | - |
| | ... | ... |
| | Totale pagamenti da investimenti | € 6.000 |
| | Uscite da gestione finanziaria | |
| | per rimborso mutui | ... |
| | per rimborso prestiti | ... |
| | per quote interessi | ... |
| | ... | ... |
| | Totale uscite da gestione finanziaria | € - |
| C2) | Totale flussi in uscita esercizio 2019 | € 1.118.500 |
| D)= C1-C2 | SALDO FLUSSI DA GESTIONE ESERCIZIO CORRENTE | -€ 11.481 |
| E)= A+B+D | SALDO FINALE DI TESORERIA PRESUNTO AL 31/12/2019 | € 216.077 |