



presenta

1° GARA TROFEO SICILIA 2023

FORZA PICCIOTTI 17-18-GIUGNO 2023

8 STAGE / 160colpi minimi / 800 punteggio massimo

Match Director: FODERA' STEFANO

Presso Centro Sportivo Roccabianca (Misilmeri) Palermo

contatti e-mail: alphacharlie-palermo@libero.it stefanofodera@gmail.com cell 3289587550

Contatti: *Match Director FODERA' STEFANO cell.3289587550*

e-mail: stefanofodera@gmail.com

Iscrizioni: *via telematica sul sito web www.fitds.it MA.RE, - Match Registration*

Munizionamento: *Libero ogni tipo di munizionamento a cura del tiratore;*

Ristorazione: *sul campo è presente un punto di ristoro;*

Regolamento: *FITDS/IPSC rulebook last edition*

Classifiche: *Div. Open, Standard, Production, Production Optics, PCC, Classic, Revolver*

Premiazioni: *come da regolamento sportivo edizione 2022*

orario venerdì *eventuale*

Orari Sabato: *turno mattino*

turno pomeriggio breafing ore -- inizio gara ore --

Orari Domenica: *breafing ore 08,15 inizio gara 08,30*

turno pomeriggio breafing ore 12,45 inizio gara ore 13,00

Range Master *a cura del S.A.F.R.O.*

Stat officer *a cura del S.A.F.R.O.*

Range Officer *a cura della ASD organizzatrice*

Tutti i tiratori devono essere in regola con i permessi per il trasporto e l'utilizzo delle proprie armi e munizioni

L'organizzazione declina ogni responsabilità per il mancato rispetto delle norme di Legge in vigore

Si richiama il rispetto del Regolamento Sportivo in vigore relativamente alle prescrizioni su abbigliamento e accessori

HOTELS & RISTORANTI

Agriturismo parco vecchio contrada parco vecchio, 90035 Marineo, Sicilia Italia +39 3384108945

Saloon West Ss 121 Bolognetta, Sicilia Italia

Al Castello *Piazza Castello, 90035 Marineo, Sicilia Italia 091 872 67 22*

Agriturismo Bosco Tumminia Contrada Bosco Tumminia SNC, 90030 Bolognetta, Sicilia Italia 091 829 13 34

B & B Oleaster Via Roma, 145 Bolognetta (PA) +39 3491868952

Villeroy Resort Ss 121 Snc 90030 Bolognetta

Il Poligono di tiro si trova in Contrada ROCCABIANCA Misilmeri (PA)

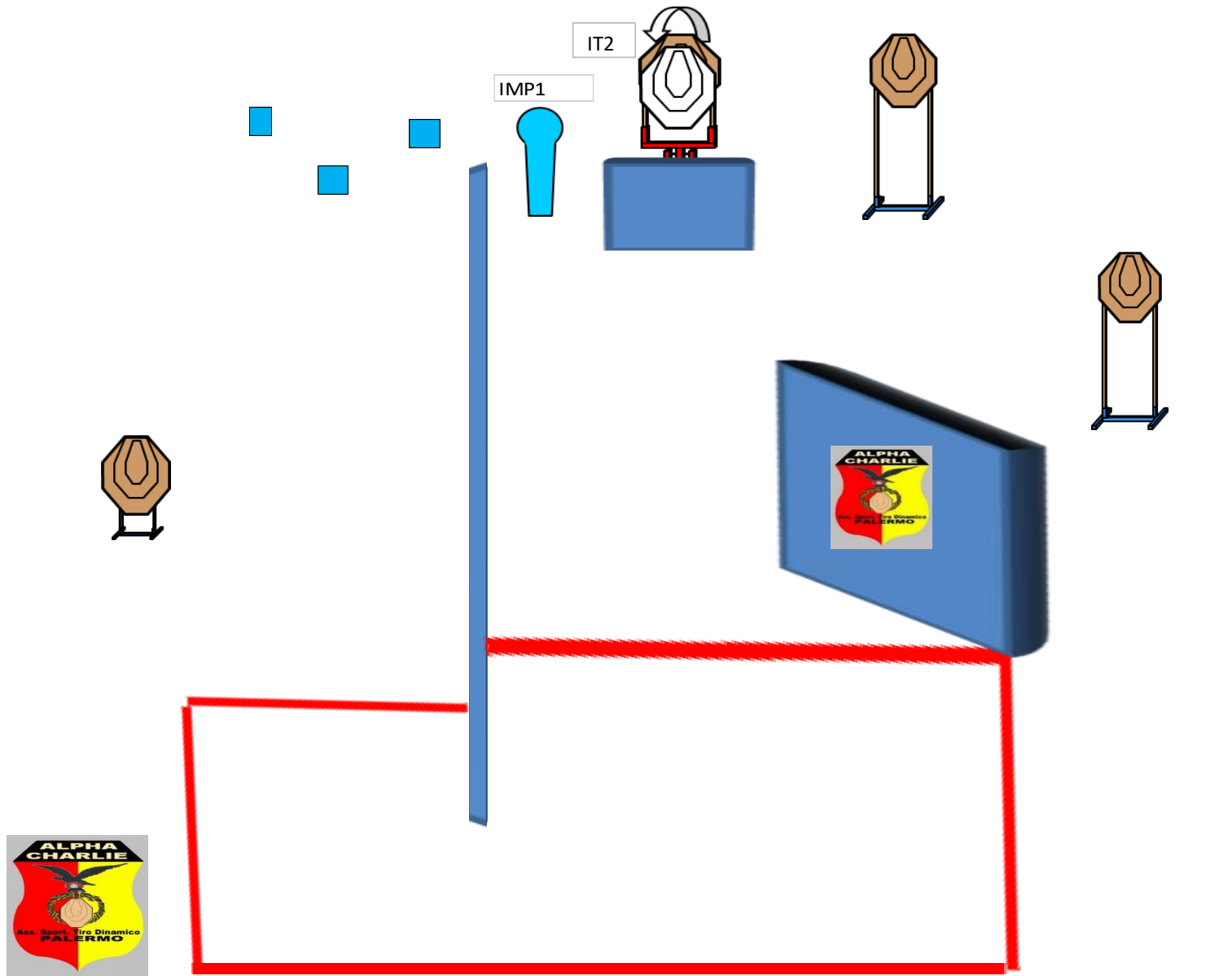
Coordinate

N37,961143, E 13.429059

Match Profile

STAGE	EXERCISE TYPE	IPSC TARGETS	IPSC MINI TARGETS	IPSC POPPERS	IPSC MINI POPPERS	PLATES	NO-SHOOTS	ROUNDS	MAX POINTS	STAGE %
1	Short Course	4			1	3	1	12	60	7,50%
2	Short Course	4			4			12	60	7,50%
3	Short Course	6					1	12	60	7,50%
4	Short Course	6						12	60	7,50%
5	Medium Course	10			4			24	120	15,00%
6	Long Course	15		2			1	32	160	20,00%
7	Medium Course	11		1		1		24	120	15,00%
8	Long Course	13		2		4	1	32	160	20,00%
										0,00%
										0,00%
										0,00%
										0,00%
Total		69	0	5	9	8	4	160	800	100%

Stage 1:



Type:	Short Course	Targets:		
Rounds to be scored:	12	IPSC Targets	4	IPSC Mini Targets
Maximum Points:	60	IPSC Poppers		IPSC Mini Poppers 1
		Plates	3	
Start:	Audible Signal	No-Shoots	1	

Start Position: OVUNQUE NELLA SHOOTING AREA;

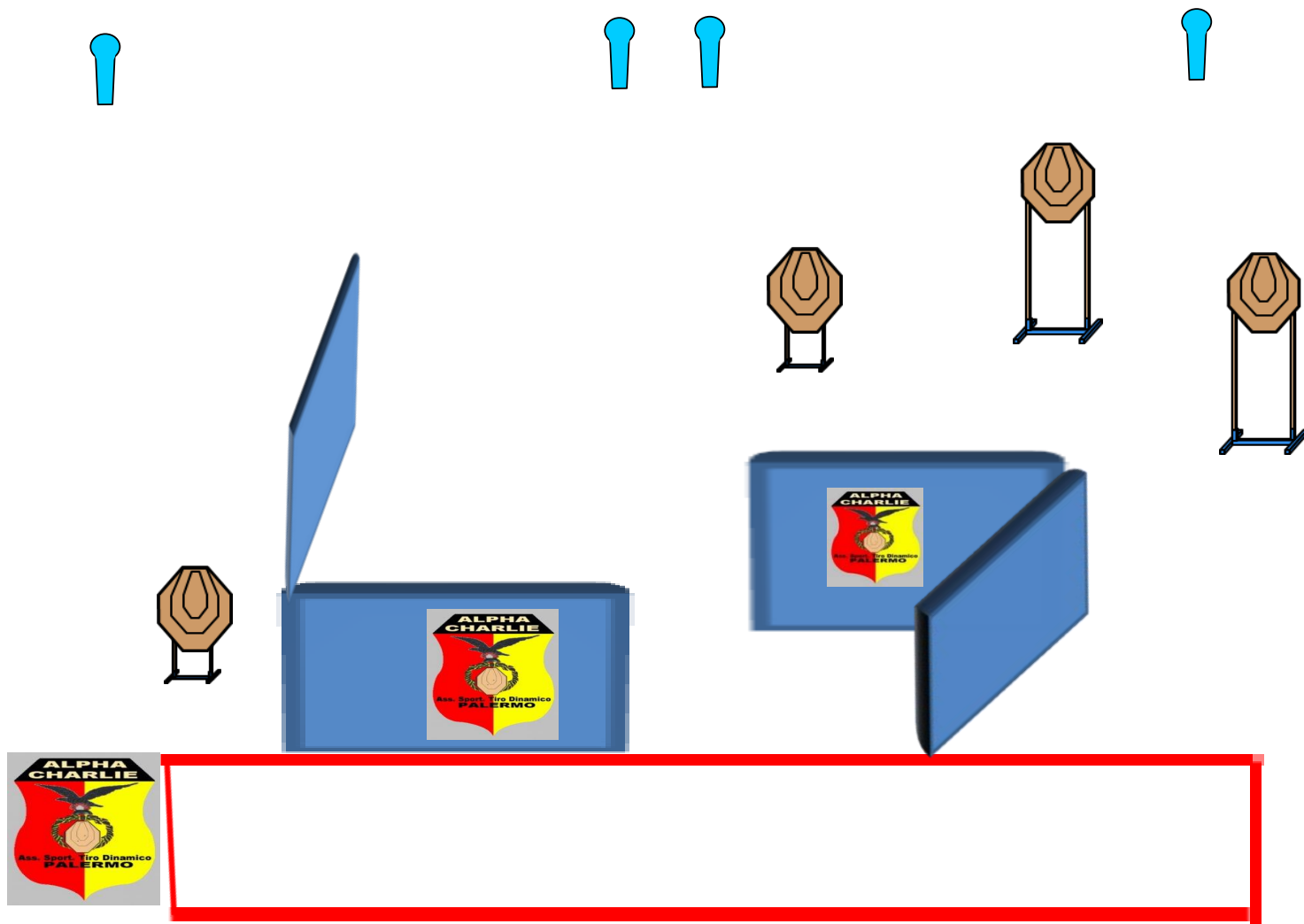
Handgun/PCC Ready Condition: ARMA CARICA IN FONDINA, PCC HIP LEVEL 1

Procedure: AL SEGNALE ACUSTICO INGAGGIARE I BERSAGLI;

Design Notes: IMP1 ATTIVA IT2 SWINGER CHE RESTERA' VISIBILE AL TERMINE DEL MOVIMENTO

Briefing Notes: Gli angoli di sicurezza sono 90° laterali ed il parapalle in verticale. Le strutture sono hard cover. Il punteggio verrà conteggiato durante l'esecuzione dell'esercizio; il tiratore potrà delegare altro tiratore alla verifica dei punti.

Stage 2:



Type:	Short Course	Targets:		
Rounds to be scored:	12	IPSC Targets	4	IPSC Mini Targets
Maximum Points:	60	IPSC Poppers		IPSC Mini Poppers 4
		Plates		
Start:	Audible Signal	No-Shoots		

Start Position: OVUNQUE NELLA SHOOTING AREA

Handgun/PCC Ready Condition: ARMA CARICA IN FONDINA, PCC HIP LEVEL 1

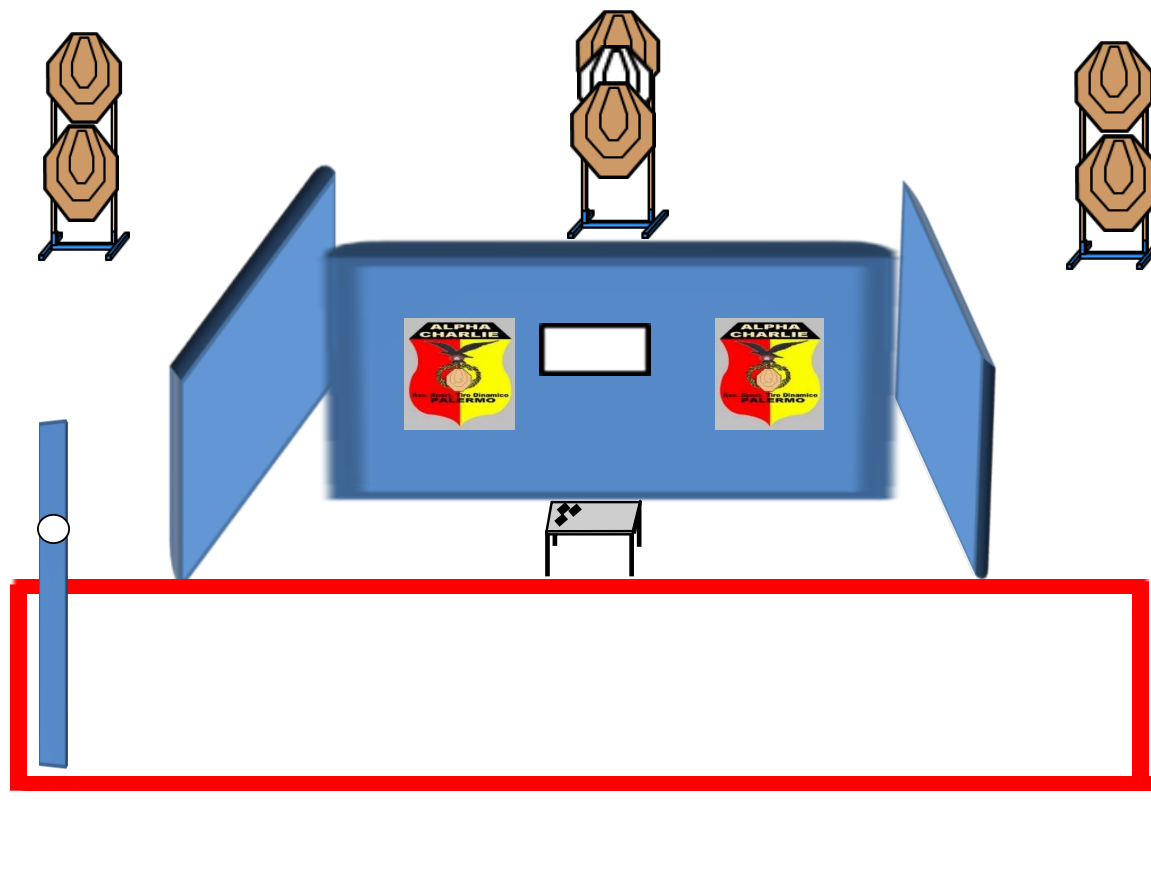
Procedure: AL SEGNALE ACUSTICO INGAGGIARE I BERSAGLI

Design Notes:

Briefing Notes:

Gli angoli di sicurezza sono 90° laterali ed il parapalle in verticale. Le strutture sono hard cover. Il punteggio verrà conteggiato durante l'esecuzione dell'esercizio; il tiratore potrà delegare altro tiratore alla verifica dei punti.

Stage 3:



Type:	Short Cours	Targets:		
Rounds to be scored:	12	IPSC Targets	6	IPSC Mini Targets
Maximum Points:	60	IPSC Poppers		IPSC Mini Poppers
		Plates		
Start:	Audible Signal	No-Shoots	1	

Start Position: MANI SUI I SEGNI COME MOSTRATO

Handgun/PCC Ready Condition: ARMA SCARICA ,CARICATORI CHE SI INTENDONO UTILIZZARE SUL TAVOLO

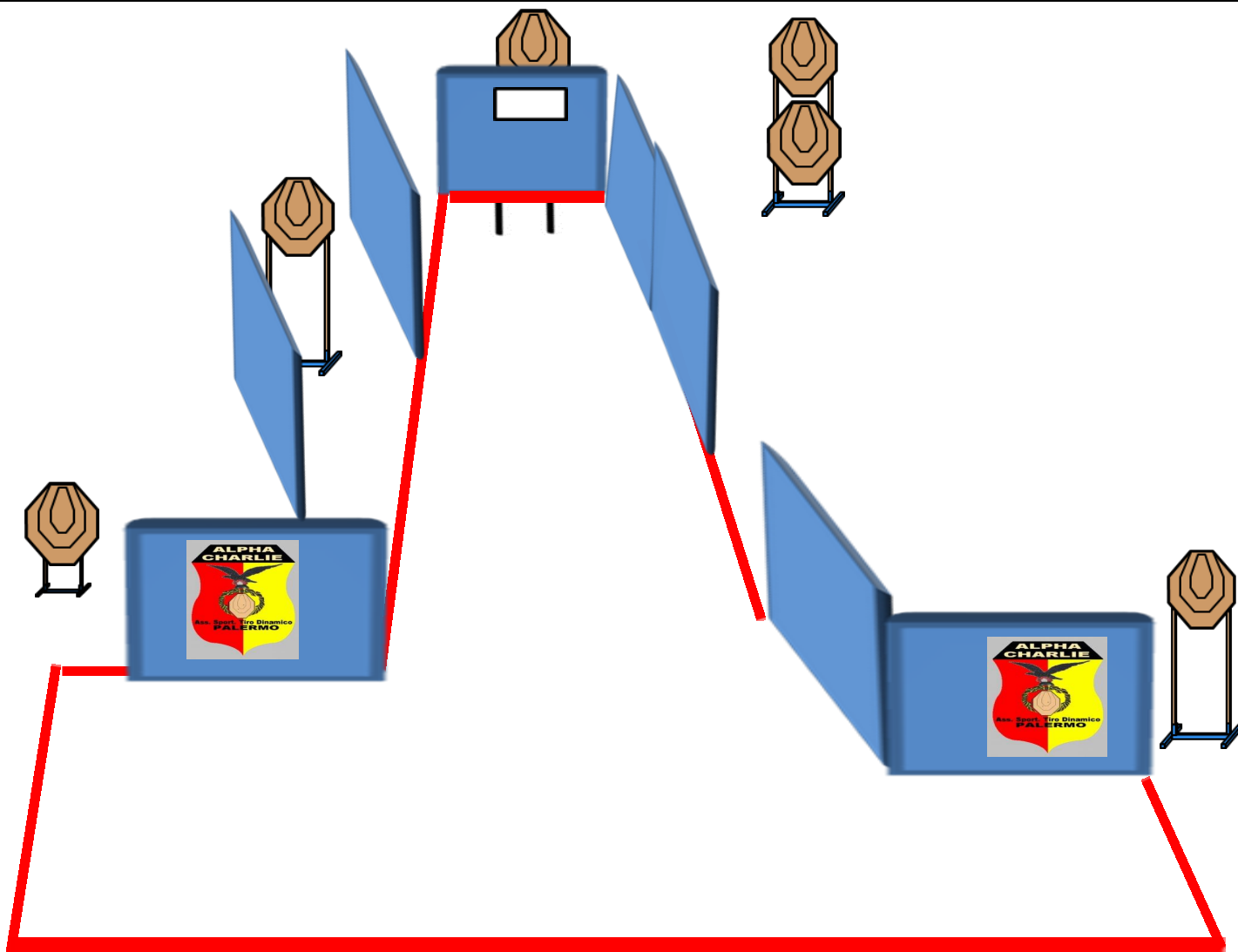
Procedure: AL SEGNALE ACUSTICO INGAGGIARE I BERSAGLI

Design Notes:

Briefing Notes:

Gli angoli di sicurezza sono 90° laterali ed il parapalle in verticale. Le strutture sono hard cover. Il punteggio verrà conteggiato durante l'esecuzione dell'esercizio; il tiratore potrà delegare altro tiratore alla verifica dei punti.

Stage 4:



Type:	Short Course	Targets:		
Rounds to be scored:	12	IPSC Targets	6	IPSC Mini Targets
Maximum Points:	60	IPSC Poppers		IPSC Mini Poppers
		Plates		
Start:	Audible Signal	No-Shoots		

Start Position: PUNTE DEI PIEDI SUI SEGNI COME MOSTRATO

Handgun/PCC Ready Condition: ARMA CARICA IN FONDINA COLPO NON CAMERATO, PCC IDEM

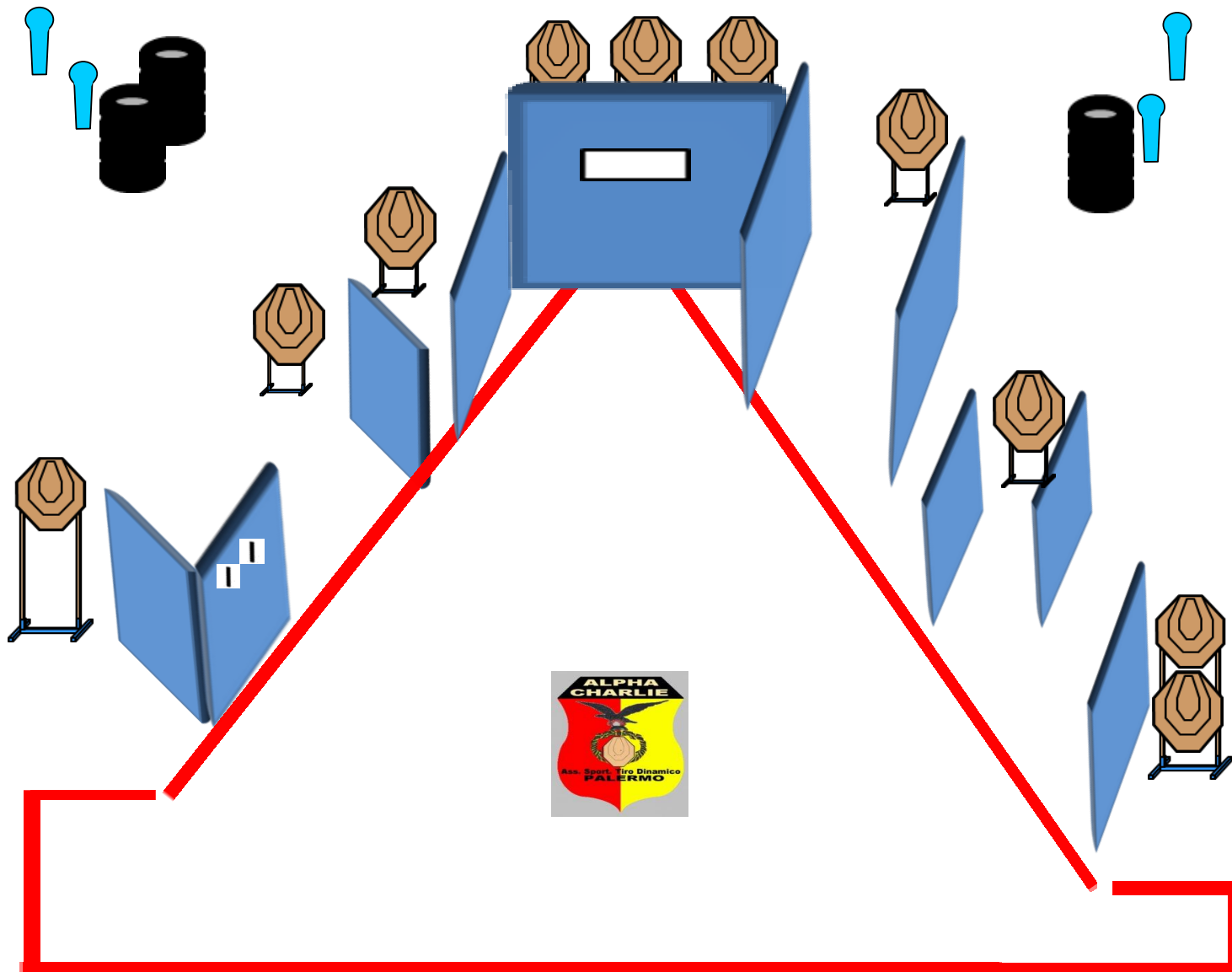
Procedure: AL SEGNALE ACUSTICO INGAGGIARE I BERSAGLI

Design Notes:

Briefing Notes:

Gli angoli di sicurezza sono 90° laterali ed il parapalle in verticale. Le strutture sono hard cover. Il punteggio verrà conteggiato durante l'esecuzione dell'esercizio; il tiratore potrà delegare altro tiratore alla verifica dei punti.

Stage 5:



Type:	Medium Course	Targets:			
Rounds to be scored:	24	IPSC Targets	10	IPSC Mini Targets	
Maximum Points:	120	IPSC Poppers		IPSC Mini Poppers	4
		Plates			
Start:	Audible Signal	No-Shoots			

Start Position: MANI SUI SEGNI COMEW MOSTRATO

Handgun/PCC Ready Condition: ARMA CARICA IN FONDINA,PCC; HIP LEVEL OPTION 1

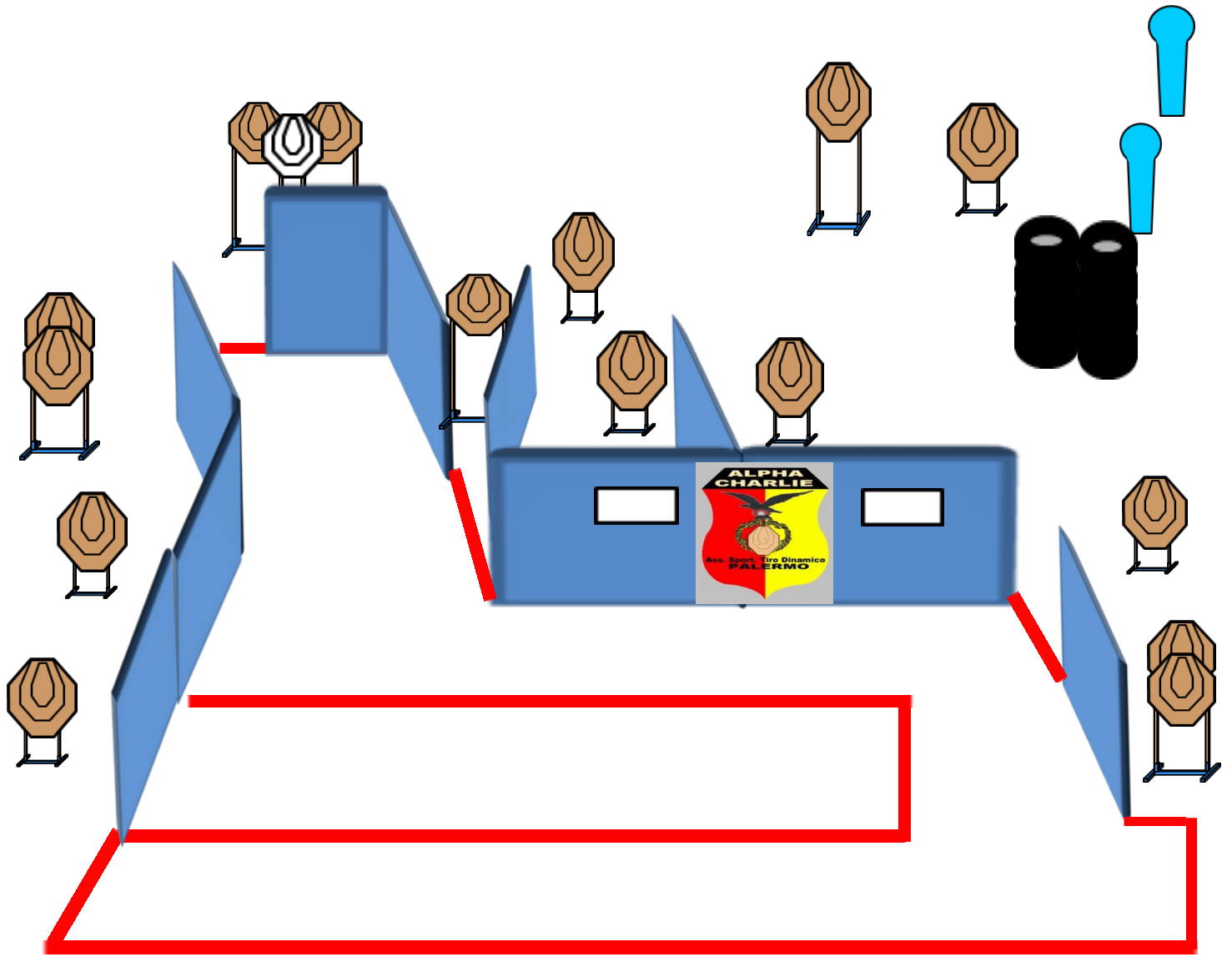
Procedure: AL SEGNALE ACUSTICO INGAGGIARE I BERSAGLI

Design Notes:

Briefing Notes:

Gli angoli di sicurezza sono 90° laterali ed il parapalle in verticale. Le strutture sono hard cover. Il punteggio verrà conteggiato durante l'esecuzione dell'esercizio; il tiratore potrà delegare altro tiratore alla verifica dei punti.

Stage 6:



Type:	Long Course	Targets:		
Rounds to be scored:	32	IPSC Targets	15	IPSC Mini Targets
Maximum Points:	160	IPSC Poppers	2	IPSC Mini Poppers
		Plates		
Start:	Audible Signal	No-Shoots	1	

Start Position: OVUNQUE NELLA SHOOTING AREA

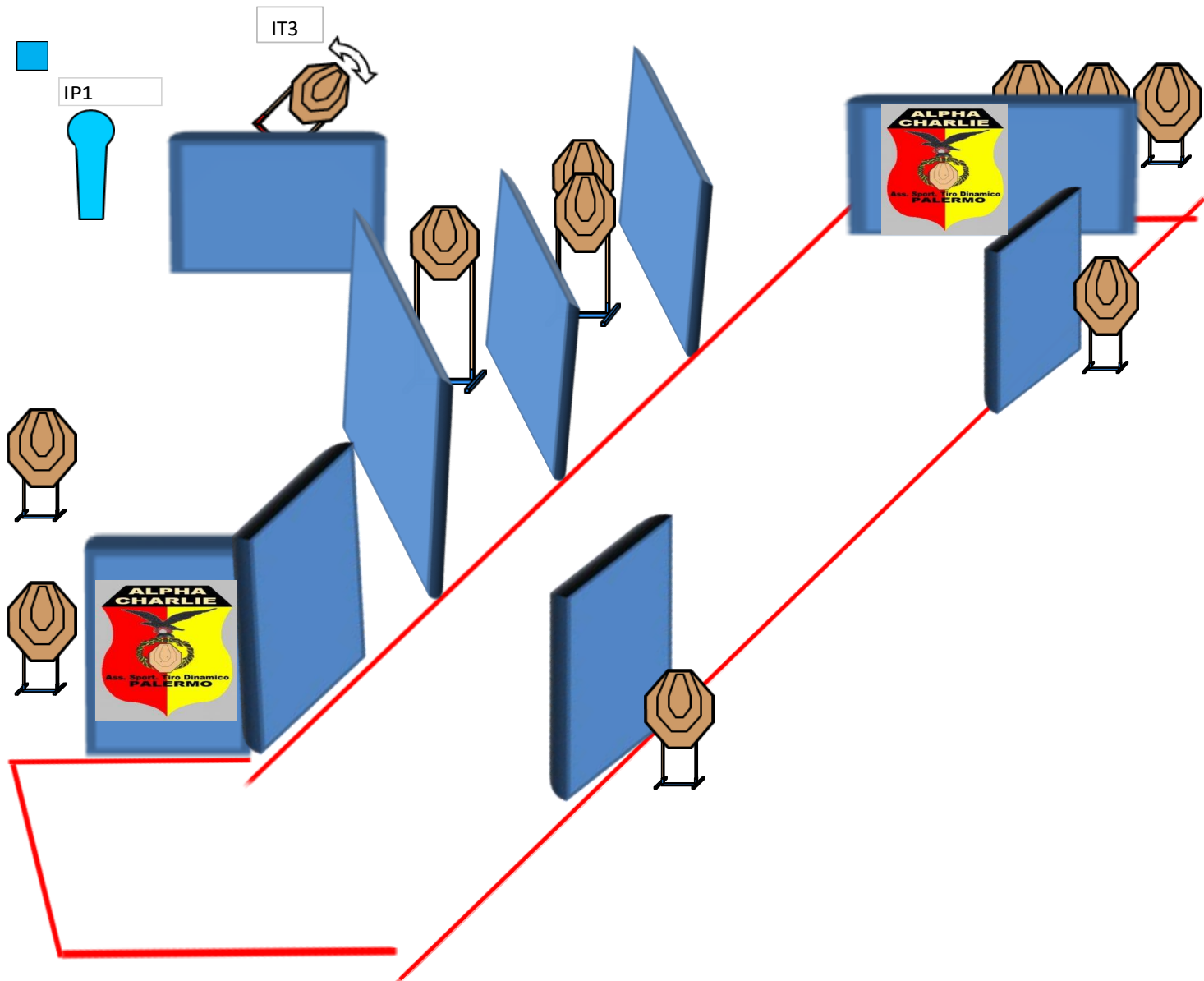
Handgun/PCC Ready Condition: ARMA CARICA IN FONDINA, PCC; HIP LEVEL 1

Procedure: AL SEGNALE ACUSTICO INGAGGIARE I BERSAGLI

Design Notes:

Briefing Notes: Gli angoli di sicurezza sono 90° laterali ed il parapalle in verticale. Le strutture sono hard cover. Il punteggio verrà conteggiato durante l'esecuzione dell'esercizio; il tiratore potrà delegare altro tiratore alla verifica dei punti.

Stage 7:



Type:	Mediom Cours	Targets:		
Rounds to be scored:	24	IPSC Targets	11	IPSC Mini Targets
Maximum Points:	120	IPSC Poppers	1	IPSC Mini Poppers
		Plates	1	
Start:	Audible Signal	No-Shoots		

Start Position: OVUNQUE NELLA SHOOTING AREA

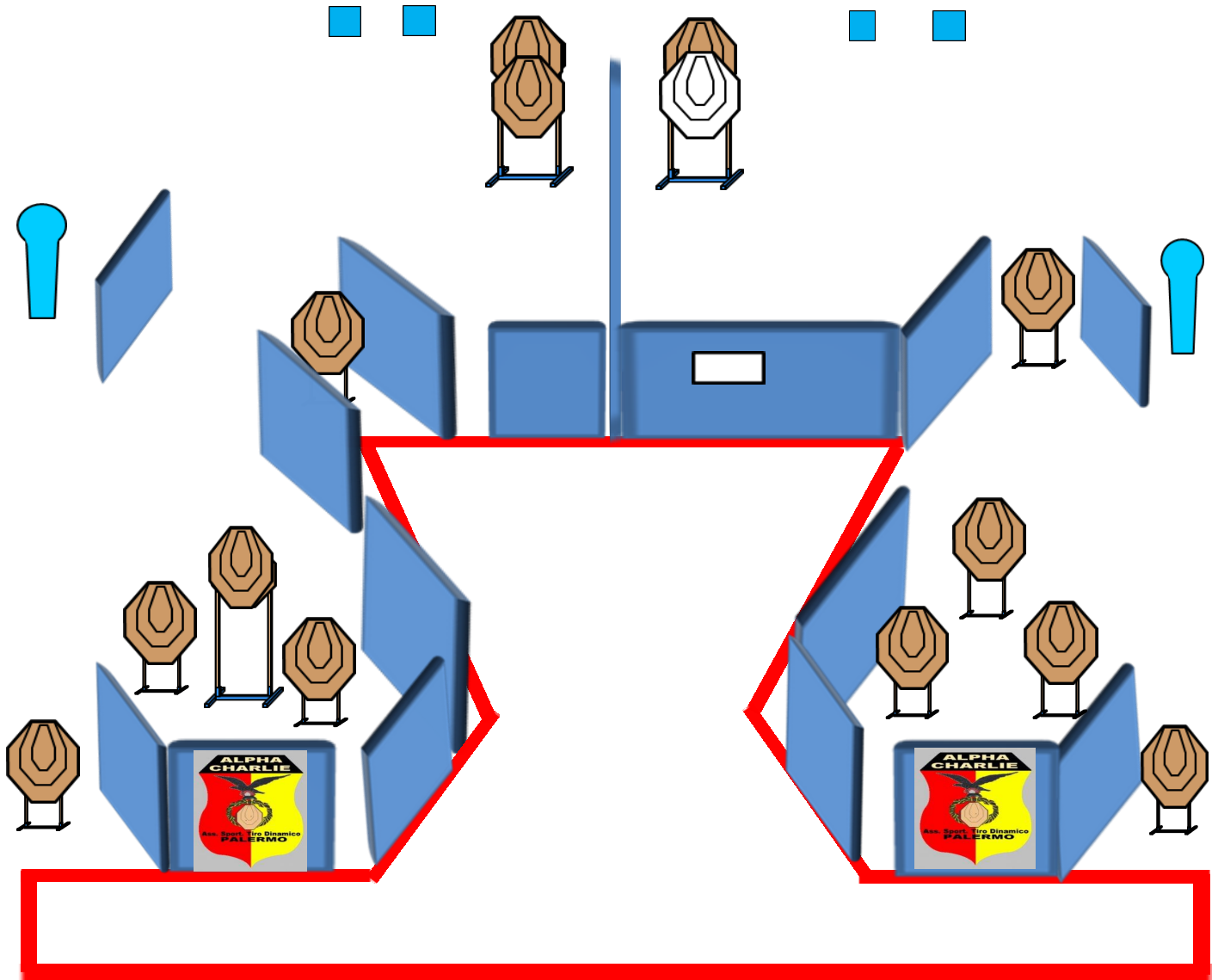
Handgun/PCC Ready Condition: ARMA CARICA IN FONDINA, PCC HIP LEVEL 1

Procedure: AL SEGNALE ACUSTICO INGAGGIARE I BERSAGLI

Design Notes: IP1 ATTIVA IT3 SWINGER CHE RIMARRA' VISIBILE AL TERMINE DEL MOVIMENTO

Briefing Notes: Gli angoli di sicurezza sono 90° laterali ed il parapalle in verticale. Le strutture sono hard cover. Il punteggio verrà conteggiato durante l'esecuzione dell'esercizio; il tiratore potrà delegare altro tiratore alla verifica dei punti.

Stage 8:



Type:	Long Course	Targets:		
Rounds to be scored:	32	IPSC Targets	13	IPSC Mini Targets
Maximum Points:	160	IPSC Poppers	2	IPSC Mini Poppers
		Plates	4	
Start:	Audible Signal	No-Shoots	1	

Start Position: OVUNQUE NELLA SHOOTING AREA

Handgun/PCC Ready Condition: ARMA CARICA IN FONDINA ,PCC HIP LEVEL 1

Procedure: AL SEGNALE ACUSTICO INGAGGIARE I BERSAGLI

Design Notes:

Briefing Notes: Gli angoli di sicurezza sono 90° laterali ed il parapalle in verticale. Le strutture sono hard cover. Il punteggio verrà conteggiato durante l'esecuzione dell'esercizio; il tiratore potrà delegare altro tiratore alla verifica dei punti.