



presenta

5[^] prova CAMPIONATO FEDERALE - Macro Area 8
2° TROFEO "LI TURRI"

29/30 Aprile 2023

8 STAGE / 158 colpi minimi / 790 punteggio massimo

Match Director: Angelo CARPINONE

Campo di tiro "LI TURRI" di SASSARI

contatti e-mail: larmiere@gmail.com cell. 3494555666

Contatti: *Giampiero SOTGIU 3494555666*

e-mail: larmiere@gmail.com

Iscrizioni: *via telematica sul sito web www.fitds.it MA.RE, - Match Registration*

Munizionamento: *Libero ogni tipo di munizionamento a cura del tiratore;*

Ristorazione: *sul campo è presente un punto di ristoro;*

Regolamento: *FITDS/IPSC rulebook last edition*

Classifiche: *Div. Open, Standard, Production, Production Optics, Production Optics Light, PCC, Classic, Revolver*

Premiazioni: *come da regolamento sportivo edizione 2022*

Orari Sabato: *turno mattino PREMATCH breafing ore 10,00 -- inizio gara ore 10,30 -- (RO, RM, QM, SO, MD)*

Orari Domenica: *turno mattino breafing ore 8,45 -- inizio gara ore 9,00 --*

Match Director *Angelo CARPINONE*

Range Master *a cura del S.A.F.R.O.*

Range Officer *a cura del S.A.F.R.O.*

*Tutti i tiratori devono essere in regola con i permessi per il trasporto e l'utilizzo delle proprie armi e munizioni
L'organizzazione declina ogni responsabilità per il mancato rispetto delle norme di Legge in vigore
Si richiama il rispetto del Regolamento Sportivo in vigore relativamente alle prescrizioni su abbigliamento e accessori*

HOTELS

HOTEL Antichi Sapori, Via Campanedda, n°8, 07040 Sassari SS - tel. +39079306213

Bed and Breakfast "Da Raffaella", SP 18 Sassari-Argentiera, 195, 07100 Sassari SS - +393479528471

RISTORANTI

Ristorante Masia, Via Macomer, 27, 07100 Sassari SS - tel. +393403545977

HOTEL RISTORANTE Antichi Sapori, Via Campanedda, n°8, 07040 Sassari SS - tel. +39079306213

RISTORANTE Tenuta Li Lioni, Strada SS131 Strada 11, 07046 Porto Torres SS - +39079502286

Pizzeria Ristorante Da Carlo, Strada Provinciale Sassari - Argentiera 193 SP18, 193A/A, 07100 Sassari SS - +39079309773



ALGHERO
Via Kennedy, 149
Tel./Fax 079 978752
Cell. 339 1466868

melonimarioegianni@tiscali.it

MELONI MARIO E GIANNI
DI ETZI LUCIA

INFISSI IN ALLUMINIO



ARMERIA



BERETTA LOCK PERFECTION Smith & Wesson

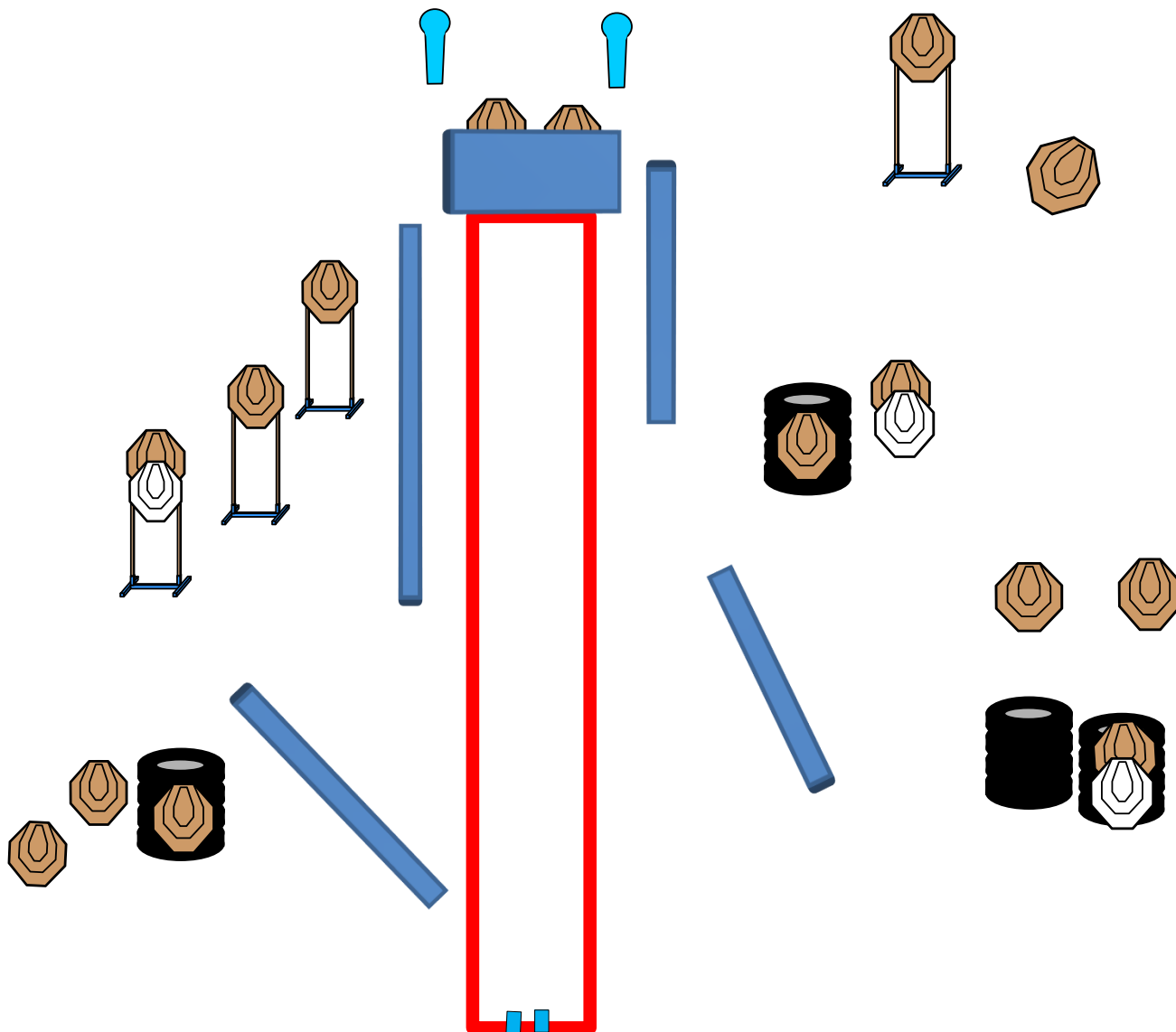
L'ARMIERE

Via Catalocchino 42 Sassari tel.0794360135

Match Profile

| STAGE | EXERCISE TYPE | IPSC TARGETS | IPSC MINI TARGETS | IPSC POPPERS | IPSC MINI POPPERS | PLATES | NO-SHOOTS | ROUNDS | MAX POINTS | STAGE % |
|--------------|---------------|--------------|-------------------|--------------|-------------------|----------|-----------|------------|------------|-------------|
| 1 | Long Course | 15 | | | 2 | | 3 | 32 | 160 | 20,00% |
| 2 | Short Course | 5 | | 2 | | | 2 | 12 | 60 | 7,50% |
| 3 | Medium Course | 11 | | | 1 | 1 | 2 | 24 | 120 | 15,00% |
| 4 | Short Course | 6 | | | | | 2 | 12 | 60 | 7,50% |
| 5 | Long Course | 15 | | | 2 | | 2 | 32 | 160 | 20,00% |
| 6 | Medium Course | 11 | | | 1 | 1 | 2 | 24 | 120 | 15,00% |
| 7 | Short Course | 6 | | | | | 1 | 12 | 60 | 7,50% |
| 8 | Short Course | 5 | | | 1 | 1 | | 12 | 60 | 7,50% |
| | | | | | | | | | | 0,00% |
| | | | | | | | | | | 0,00% |
| | | | | | | | | | | 0,00% |
| | | | | | | | | | | 0,00% |
| Total | | 74 | 0 | 2 | 7 | 3 | 14 | 160 | 800 | 100% |

Stage 1:



| | | | | | |
|-----------------------------|----------------|-----------------|----|-------------------|---|
| Type: | Long Course | Targets: | | | |
| Rounds to be scored: | 32 | IPSC Targets | 15 | IPSC Mini Targets | 0 |
| Maximum Points: | 160 | IPSC Poppers | 0 | IPSC Mini Poppers | 2 |
| | | Plates | 0 | | |
| Start: | Audible Signal | No-Shoots | 3 | | |

Start Position: talloni sui segni come mostrato

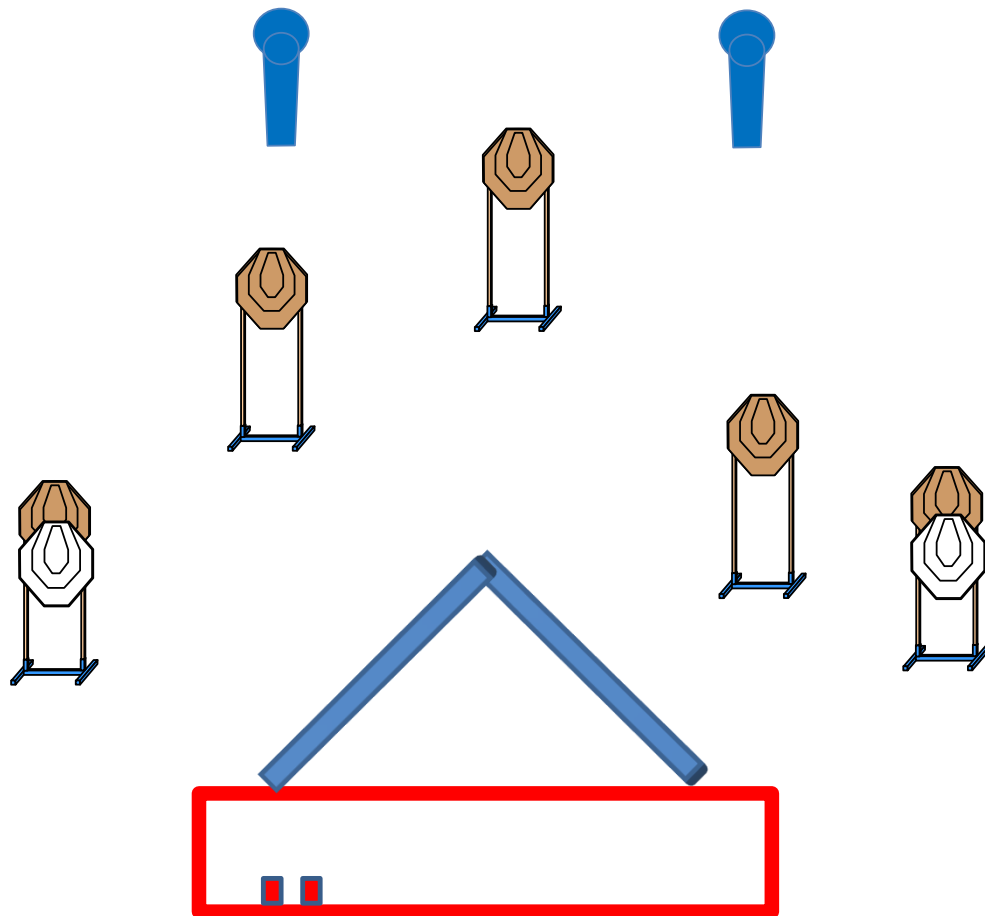
Handgun/PCC Ready Condition: Arma carica in fondina, option 1 - (PCC: Hip Level option 1)

Procedure: Al segnale acustico ingaggiare i bersagli.

Design Notes:

Briefing Notes: Gli angoli di sicurezza sono 90° laterali ed il parapalle in verticale. Le strutture sono hard cover. Il punteggio verrà conteggiato durante l'esecuzione dell'esercizio; il tiratore potrà delegare altra persona alla verifica dei punti.

Stage 2:



| | | | | | |
|-----------------------------|----------------|-----------------|---|-------------------|---|
| Type: | Short Course | Targets: | | | |
| Rounds to be scored: | 12 | IPSC Targets | 5 | IPSC Mini Targets | |
| Maximum Points: | 60 | IPSC Poppers | 2 | IPSC Mini Poppers | 0 |
| | | Plates | 0 | | |
| Start: | Audible Signal | No-Shoots | 2 | | |

Start Position: talloni sui segni come mostrato.

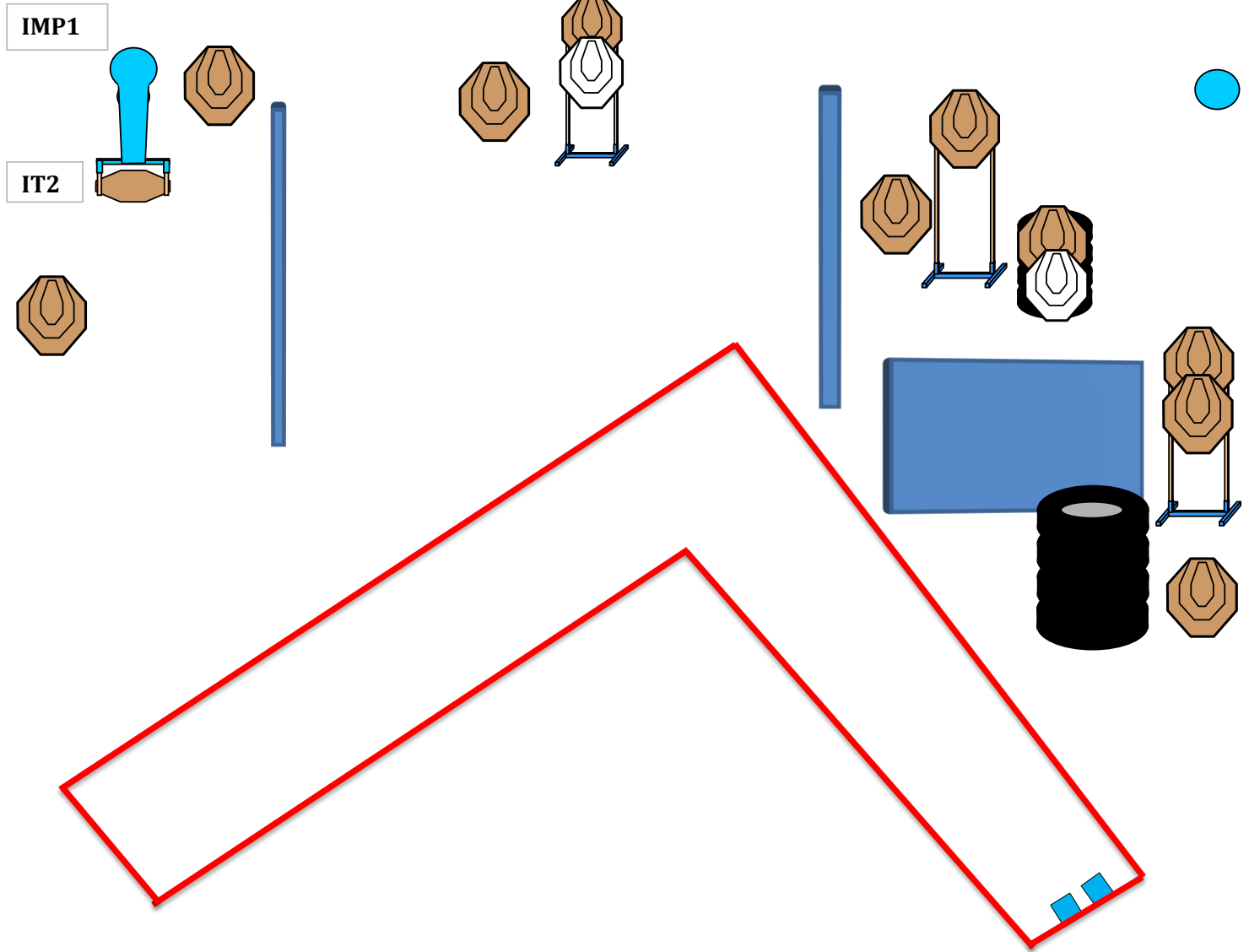
Handgun/PCC Ready Condition: Arma carica in fondina - (PCC: Hip Level) option 1

Procedure: Al segnale acustico ingaggiare i bersagli.
E' obbligatorio effettuare un cambio caricatore prima di terminare gli ingaggi.

Design Notes:

Gli angoli di sicurezza sono 90° laterali ed il parapalle in verticale. Le strutture sono hard cover.
Briefing Notes: Il punteggio verrà conteggiato durante l'esecuzione dell'esercizio; il tiratore potrà delegare altra persona alla verifica dei punti.

Stage 3:



| | | | | | |
|-----------------------------|----------------|-----------------|----|-------------------|---|
| Type: | Medium Course | Targets: | | | |
| Rounds to be scored: | 24 | IPSC Targets | 11 | IPSC Mini Targets | 0 |
| Maximum Points: | 120 | IPSC Poppers | 0 | IPSC Mini Poppers | 1 |
| | | Plates | 1 | | |
| Start: | Audible Signal | No-Shoots | 2 | | |

Start Position: talloni sui segni come mostrato

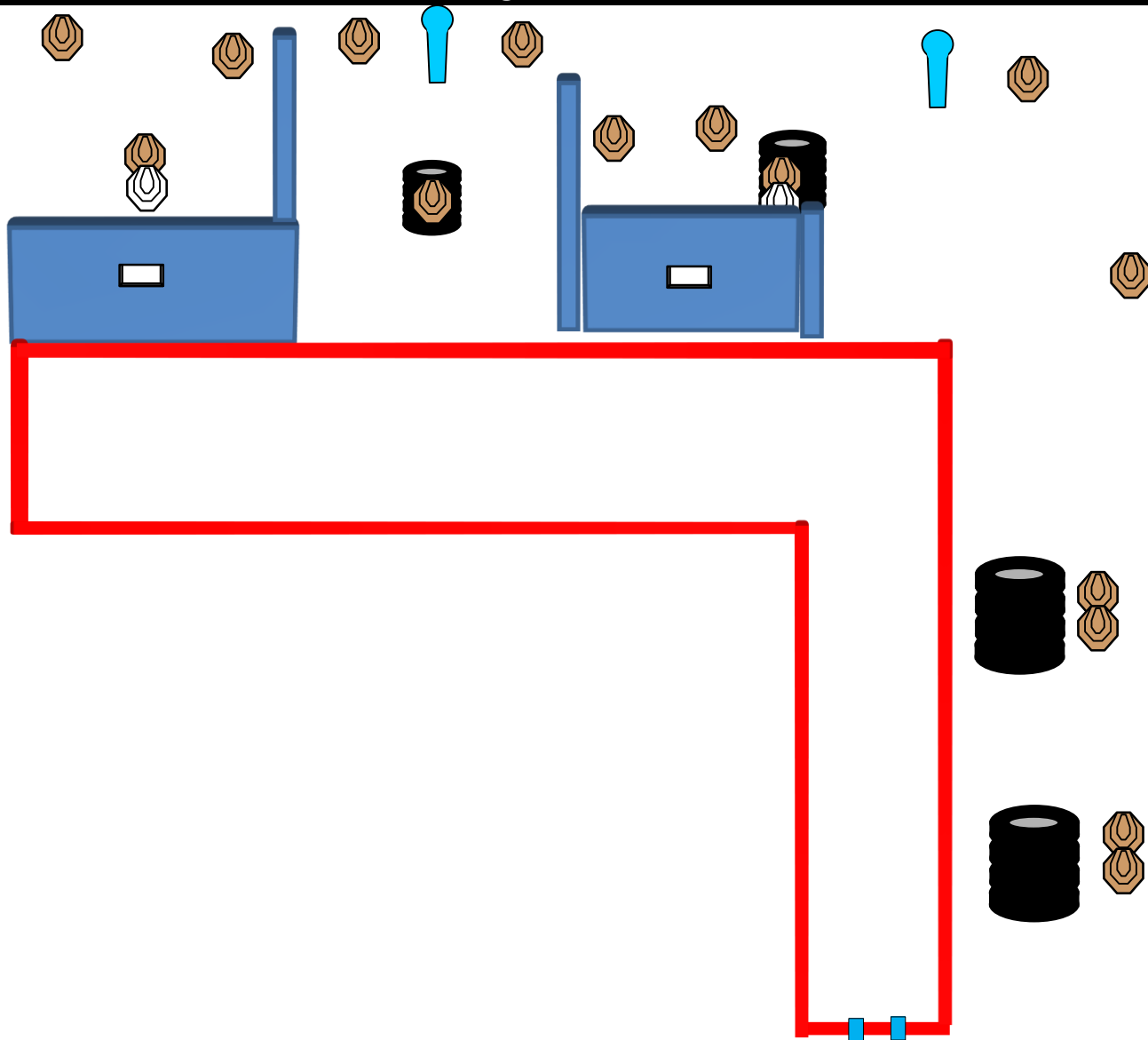
Handgun/PCC Ready Condition: Arma carica in fondina - (PCC: Hip Level option 1)

Procedure: Al segnale acustico ingaggiare i bersagli.

Design Notes: IMP1 attiva IT2 Swinger, che rimane visibile al termine del movimento.

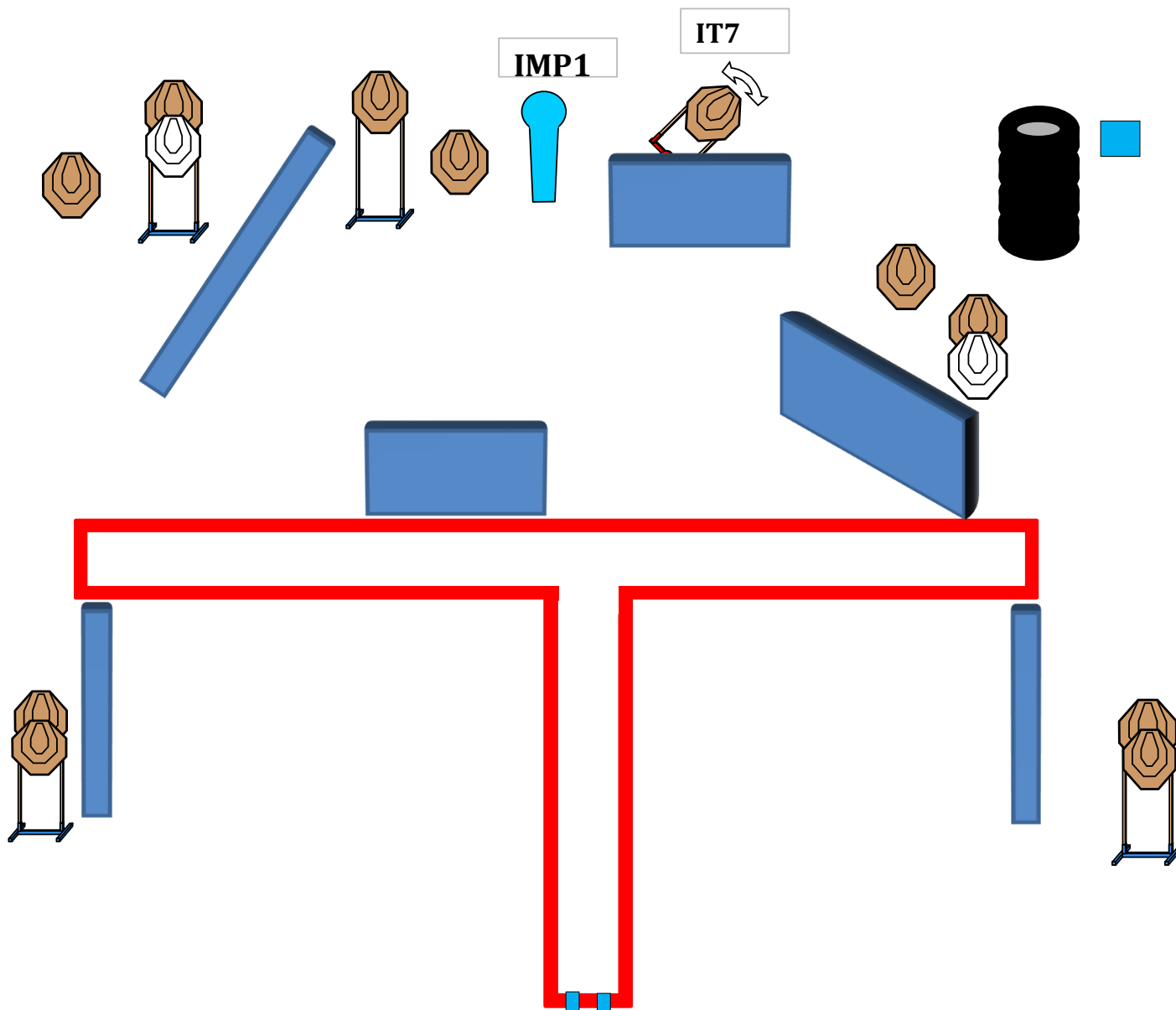
Briefing Notes: Gli angoli di sicurezza sono 90° laterali ed il parapalle in verticale. Le strutture sono hard cover. Il punteggio verrà conteggiato durante l'esecuzione dell'esercizio; il tiratore potrà delegare altra persona alla verifica dei punti.

Stage 5:



| | | | | | |
|-----------------------------|--|-----------------|----|-------------------|---|
| Type: | Long Course | Targets: | | | |
| Rounds to be scored: | 32 | IPSC Targets | 15 | IPSC Mini Targets | 0 |
| Max Points: | 150 | IPSC Poppers | 0 | IPSC Mini Poppers | 2 |
| Distances: | " | IPSC Plates | 0 | | |
| Start: | Audible Signal | No-Shoots | 2 | | |
| Start Position: | talloni sui segni come mostrato | | | | |
| Condizione Arma: | Arma carica in fondina - PCC: Hip Level option 1. | | | | |
| Procedure: | Al segnale acustico ingaggiare i bersagli. | | | | |
| Design Notes: | | | | | |
| Briefing Notes: | Gli angoli di sicurezza sono 90° laterali ed i parapalle in verticale. Le strutture sono hard cover. Il punteggio verrà conteggiato durante l'esecuzione dell'esercizio; il tiratore potrà delegare altra persona alla verifica dei punti. | | | | |

Stage 6:



| | | | | | |
|-----------------------------|----------------|-----------------|----|-------------------|---|
| Type: | Medium Course | Targets: | | | |
| Rounds to be scored: | 24 | IPSC Targets | 11 | IPSC Mini Targets | 0 |
| Maximum Points: | 120 | IPSC Poppers | 0 | IPSC Mini Poppers | 1 |
| | | Plates | 1 | | |
| Start: | Audible Signal | No-Shoots | 2 | | |

Start Position: punte dei piedi sui segni come mostrato

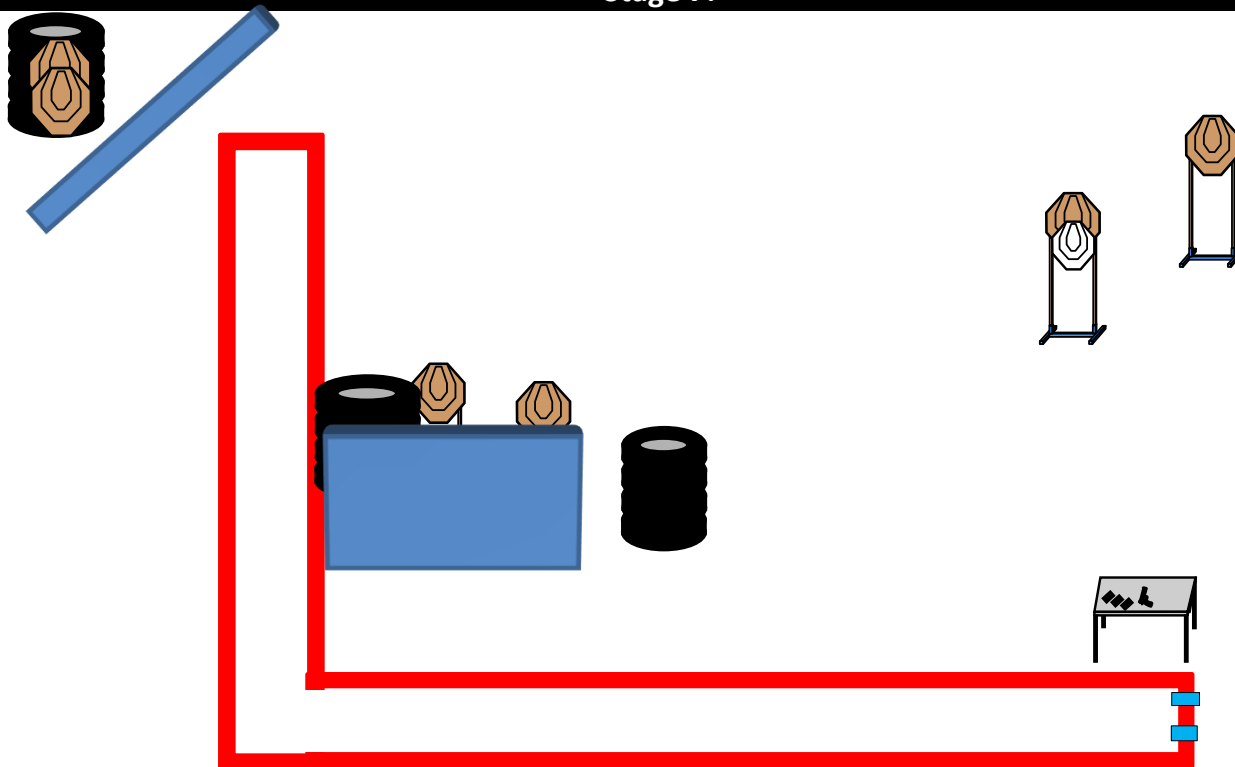
Handgun/PCC Ready Condition: Arma carica in fondina - (PCC: Hip Level option 1)

Procedure: Al segnale acustico ingaggiare i bersagli.

Design Notes: IMP1 attiva IT7 swinger, che resta visibile al termine del movimento.

Briefing Notes: Gli angoli di sicurezza sono 90° laterali ed il parapalle in verticale. Le strutture sono hard cover. Il punteggio verrà conteggiato durante l'esecuzione dell'esercizio; il tiratore potrà delegare altra persona alla verifica dei punti.

Stage 7:



| | | | | | |
|-----------------------------|----------------|-----------------|---|-------------------|---|
| Type: | Short Course | Targets: | | | |
| Rounds to be scored: | 12 | IPSC Targets | 6 | IPSC Mini Targets | 0 |
| Maximum Points: | 60 | IPSC Poppers | 0 | IPSC Mini Poppers | 0 |
| | | Plates | 0 | | |
| Start: | Audible Signal | No-Shoots | 1 | | |

Start Position: talloni sui segni come mostrato

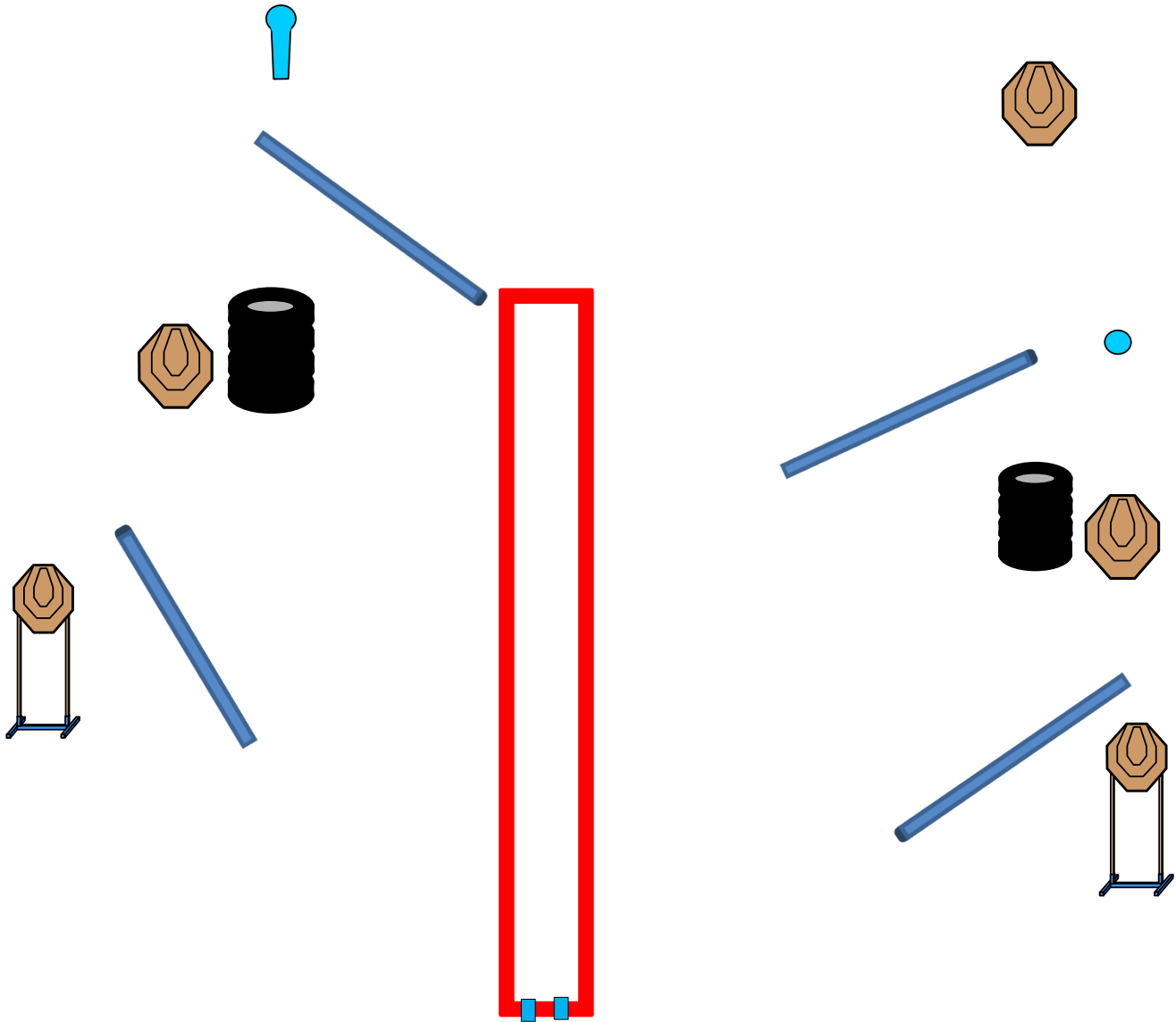
Handgun/PCC Ready Condition: Arma scarica e tutti i caricatori che si intendono utilizzare sul tavolo - PCC: IDEM come mostrato

Procedure: Al segnale acustico ingaggiare i bersagli.

Design Notes:

Briefing Notes: Gli angoli di sicurezza sono 90° laterali ed il parapalle in verticale. Le strutture sono hard cover. Il punteggio verrà conteggiato durante l'esecuzione dell'esercizio; il tiratore potrà delegare altra persona alla verifica dei punti.

Stage 8:



| | | | | | |
|-----------------------------|----------------|-----------------|---|-------------------|---|
| Type: | Short Course | Targets: | | | |
| Rounds to be scored: | 12 | IPSC Targets | 5 | IPSC Mini Targets | 0 |
| Maximum Points: | 60 | IPSC Poppers | 0 | IPSC Mini Poppers | 1 |
| | | Plates | 1 | | |
| Start: | Audible Signal | No-Shoots | 0 | | |

Start Position: talloni sui segni come mostrato

Handgun/PCC Ready Condition: Arma carica in fondina - (PCC: Hip Level option 1)

Procedure: Al segnale acustico ingaggiare i bersagli

Design Notes:

Briefing Notes: Gli angoli di sicurezza sono 90° laterali ed il parapalle in verticale. Le strutture sono hard cover.