DISCIPLINA SPORTIVA
ASSOCIATA RICONOSCIUTA
DAL CONI

3^ PROVA CAMPIONATO ITALIANO PCC

18 MARZO 2023

Campo di tiro Shooting Academy Club

Calvisano (BS)

8 STAGES – 160 COLPI – 800 PUNTI

MATCH DIRECTOR Esterino Magli

INFO MATCH

Match Director:	**Esterino Magli**
Telefono:	**339 6935052**
E-mail:	**info@shootingacademyclub.it**
Iscrizioni:	**Via telematica sito web WWW.FITDS.IT MA.RE. Match Registration**
Regolamento:	**FITDS-IPSC Rulebook Last Edition**
Classifiche:	**PCC**
Premiazioni:	**Regolamento Sportivo edizione 2023**
Munizionamento:	**Libero ogni tipo di munizionamento a cura del tiratore**
Ristorazione:	**Sul campo è presente un punto di ristoro**
Turni:	**Sabato**
Orario:	**Breafing ore 08:15 inizio gara ore 08:30**
Range Master:	**A cura del S.A.F.R.O.**
Range Officer:	**A cura del S.A.F.R.O.**

Tutti i tiratori devono essere in regola con i permessi per il trasporto e l'utilizzo delle proprie armi e munizioni. L'organizzazione declina ogni responsabilità per il mancato rispetto delle norme di Legge in vigore. Si richiama il rispetto del Regolamento in vigore relativamente alle prescrizioni su abbigliamento e accessori.

INDICAZIONI

COORDINATE: 42°12'50.69"N / 12°21,27.84"E

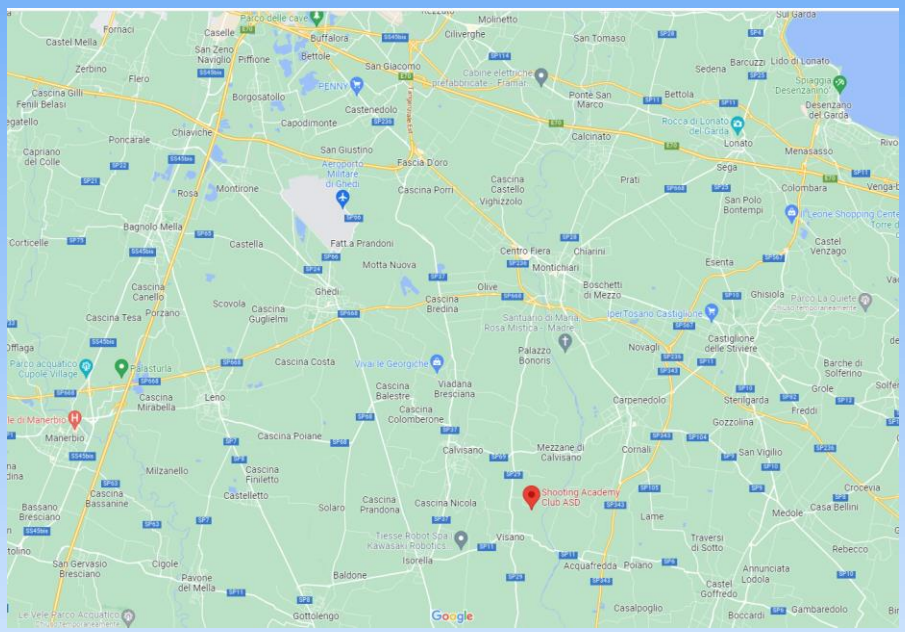

Via Zappaglia - 25012 Calvisano (BS) - Strada Provinciale n° 29 fra Visano (BS) e Montichiari (BS)
Per chi proviene dall'Autostrada A21: Uscita Manerbio (direzione Leno)
Per chi proviene dall'Autostrada A4: (da Venezia) Uscita Desenzano (direzione Montichiari)
Per chi proviene dall'Autostrada A4: (da Milano) Uscita Brescia Est (direzione Montichiari)

HOTELS convenzionati

Bed & Breakfast "Orso Pruno" - Via Zappaglia, 4/b - 25012 Calvisano (BS) - 339 5840957

Hotel Villa Francesca - Via Statale Isorella-Calvisano, 45 - 25010 Isorella (BS) - Tel. +39 030 9523043

Hotel Gambara - Via Campo Fiera, 22 - 25020 Gambara (BS) - Tel. +39 030 9956260

Hotel Odeon - Via Matteotti, 6 - 25016 Ghedi (BS) - Tel. +39 030 901158

Altri HOTELS

Hotel Faro - Via Mantova, 60 - 25018 Montichiari (BS) - Tel. +39 030 9981136

Hotel Aurora - Via Trieste, 94 - 25018 Montichiari (BS) - Tel. +39 030 961319

Hotel Elefante - Via Trieste, 41/43 - 25018 Montichiari (BS) - Tel. +39 030 9650252

Hotel Garda - Via Brescia, 128 - 25018 Montichiari (BS) - Tel. +39 030 9651571

Park Hotel - Via Asola, 1 - 46040 Casalmoro (MN) - Tel. +39 0376 737706

Palazzo Novello - Via Tito Speri, 17 - 25018 Montichiari (BS) - Tel. +39 030 9650907

RISTORANTI convenzionati

Al Capriccio - Via Dottor Vincenzo Campagnoli Golgi, 32, 25012 Calvisano (BS) - Tel. +39 030 968 6373

MATCH PROFILE

STAGE	EXERCISE TYPE	IPSC TARGETS	IPSC MINI TARGETS	IPSC POPPERS	IPSC MINI POPPERS	PLATES	NO-SHOOTS	ROUNDS	MAX POINTS	STAGE %
1	SHORT COURSE	4			2	2	2	12	60	7,5%
2	SHORT COURSE	5			2			12	60	7,5%
3	LONG COURSE	14			2	2	2	32	160	20%
4	MEDIUM COURSE		10			4		24	120	15%
5	SHORT COURSE	5			2		2	12	60	7,5%
6	MEDIUM COURSE	10			4		2	24	120	15%
7	LONG COURSE	15			2			32	160	20%
8	SHORT COURSE	4			2	2		12	60	7,5%
TOTALI		**57**	**10**		**16**	**10**	**8**	**160**	**800**	**100%**

STAGE 1

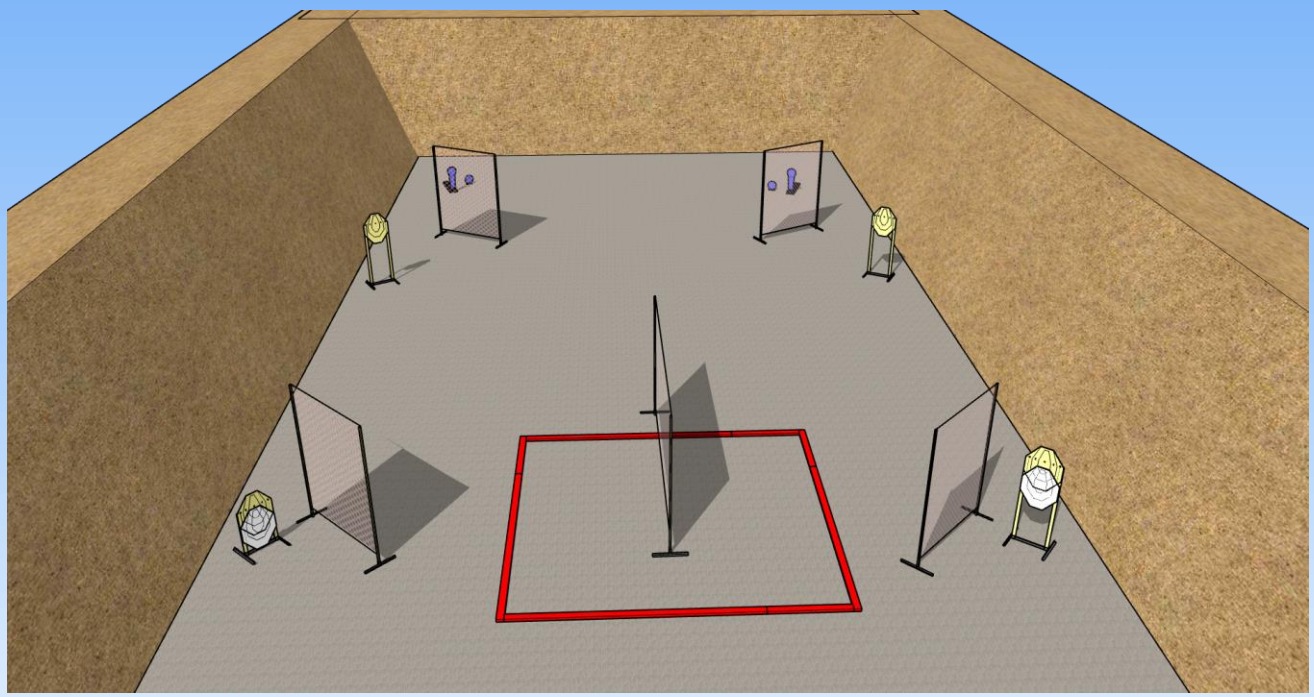

Type:	**Short Course**	Targets:			
Round to be scored:	**12**	IPSC Classic Targets	**4**	IPSC Mini Targets	
Maximum Points:	**60**	IPSC Poppers		IPSC Mini Poppers	**2**
		Plates	**2**		
Start:	**Audible Signal**	No-Shoots	**2**		

Start Position:	**Ovunque nella shooting area**
Handgun/PCC Ready Condition:	**Hip Level option 1**
Procedure:	**Al segnale acustico ingaggiare i bersagli**
Design Notes:	
Briefing Notes:	**Gli angoli di sicurezza sono 90° laterali ed il parapalle in verticale. Le strutture sono hard cover. Il punteggio verrà conteggiato durante l'esecuzione dell'esercizio, il tiratore potrà delegare altro tiratore alla verifica dei punti.**

STAGE 2

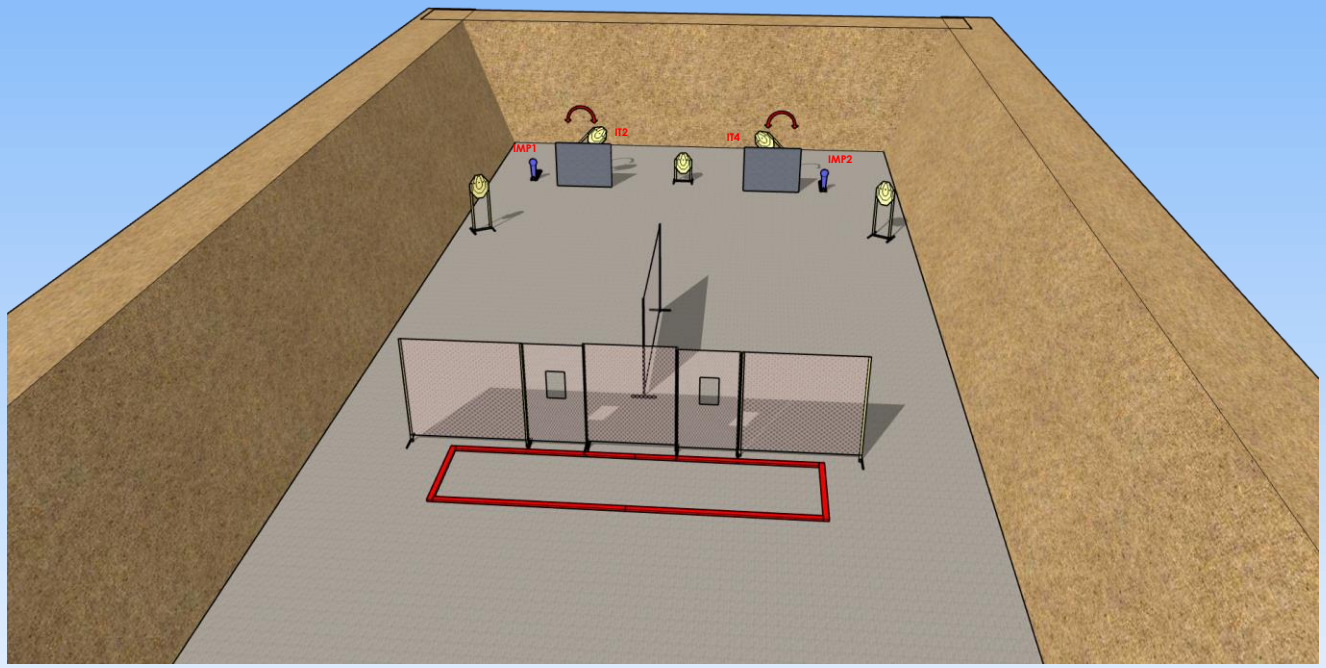

Type:	**Short Course**	Targets:			
Round to be scored:	**12**	IPSC Classic Targets	**5**	IPSC Mini Targets	
Maximum Points:	**60**	IPSC Poppers		IPSC Mini Poppers	**2**
		Plates			
Start:	**Audible Signal**	No-Shoots			

Start Position:	**Ovunque nella shooting area**
Handgun/PCC Ready Condition:	**Hip Level option 1**
Procedure:	**Al segnale acustico ingaggiare i bersagli**
Design Notes:	**IMP1 e IMP2 attivano rispettivamente IT2 e IT4 swinger che resteranno visibili al termine del movimento**
Briefing Notes:	**Gli angoli di sicurezza sono 90° laterali ed il parapalle in verticale. Le strutture sono hard cover. Il punteggio verrà conteggiato durante l'esecuzione dell'esercizio, il tiratore potrà delegare altro tiratore alla verifica dei punti.**

STAGE 3

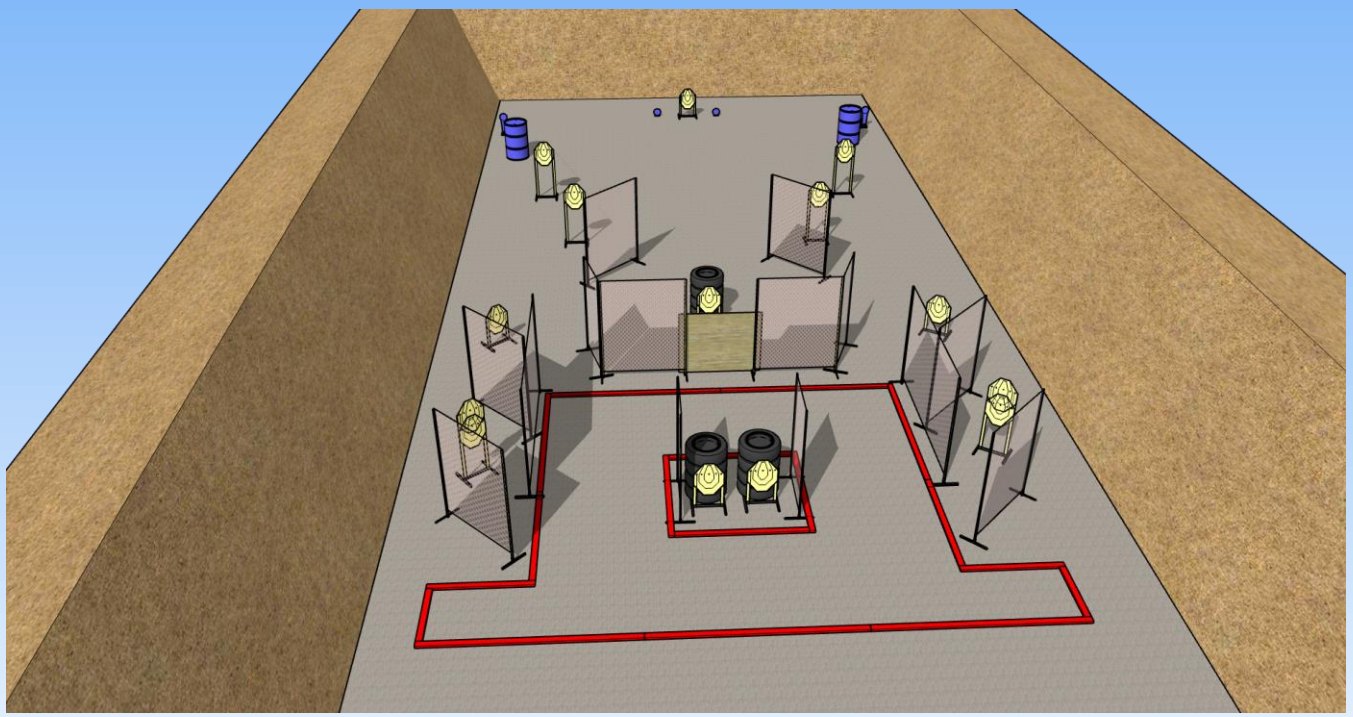

Type:	**Long Course**	Targets:			
Round to be scored:	**32**	IPSC Classic Targets	**14**	IPSC Mini Targets	
Maximum Points:	**160**	IPSC Poppers		IPSC Mini Poppers	**2**
		Plates	**2**		
Start:	**Audible Signal**	No-Shoots			

Start Position:	**Ovunque nella shooting area**
Handgun/PCC Ready Condition:	**Hip Level option 1**
Procedure:	**Al segnale acustico ingaggiare i bersagli**
Design Notes:	
Briefing Notes:	**Gli angoli di sicurezza sono 90° laterali ed il parapalle in verticale. Le strutture sono hard cover. Il punteggio verrà conteggiato durante l'esecuzione dell'esercizio, il tiratore potrà delegare altro tiratore alla verifica dei punti.**

STAGE 4

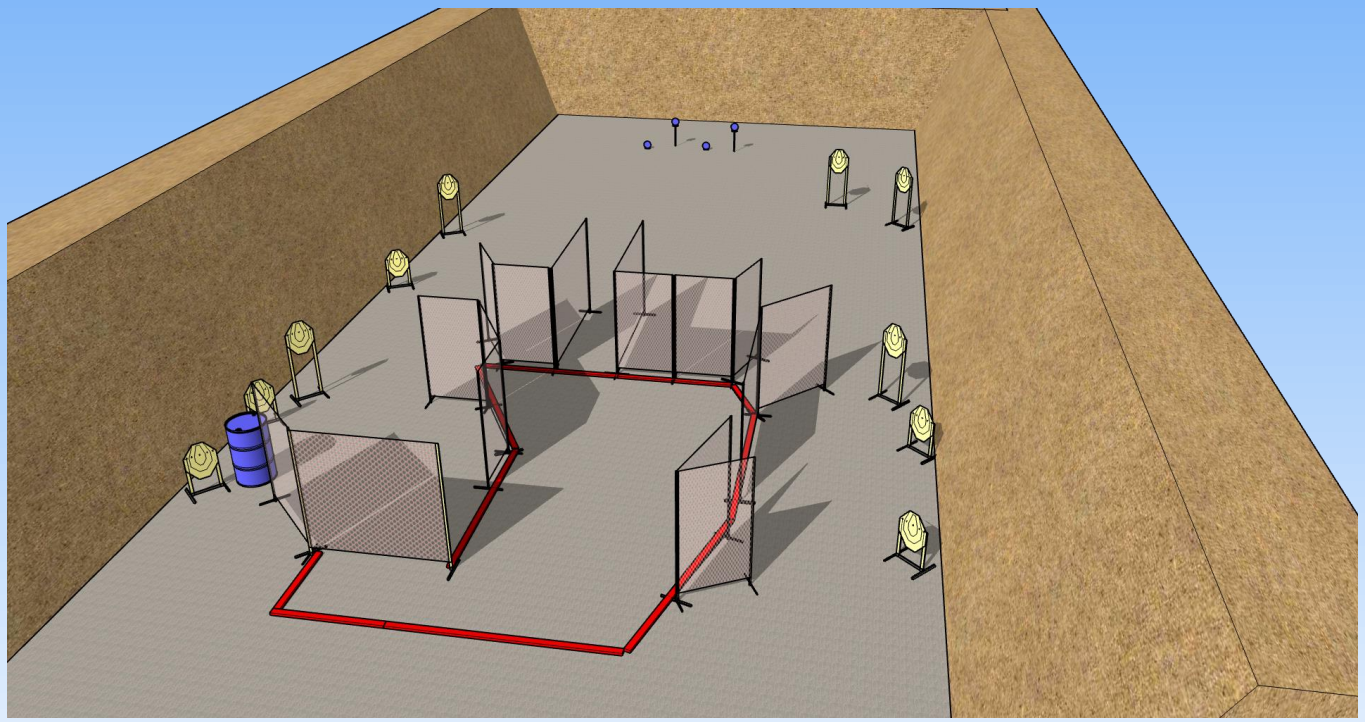

Type:	**Medium Course**	Targets:			
Round to be scored:	**24**	IPSC Classic Targets		IPSC Mini Targets	**10**
Maximum Points:	**120**	IPSC Poppers		IPSC Mini Poppers	
		Plates	**4**		
Start:	**Audible Signal**	No-Shoots			

Start Position:	**Ovunque nella shooting area**
Handgun/PCC Ready Condition:	**Hip Level option 1**
Procedure:	**Al segnale acustico ingaggiare i bersagli**
Design Notes:	
Briefing Notes:	**Gli angoli di sicurezza sono 90° laterali ed il parapalle in verticale. Le strutture sono hard cover. Il punteggio verrà conteggiato durante l'esecuzione dell'esercizio, il tiratore potrà delegare altro tiratore alla verifica dei punti.**

STAGE 5

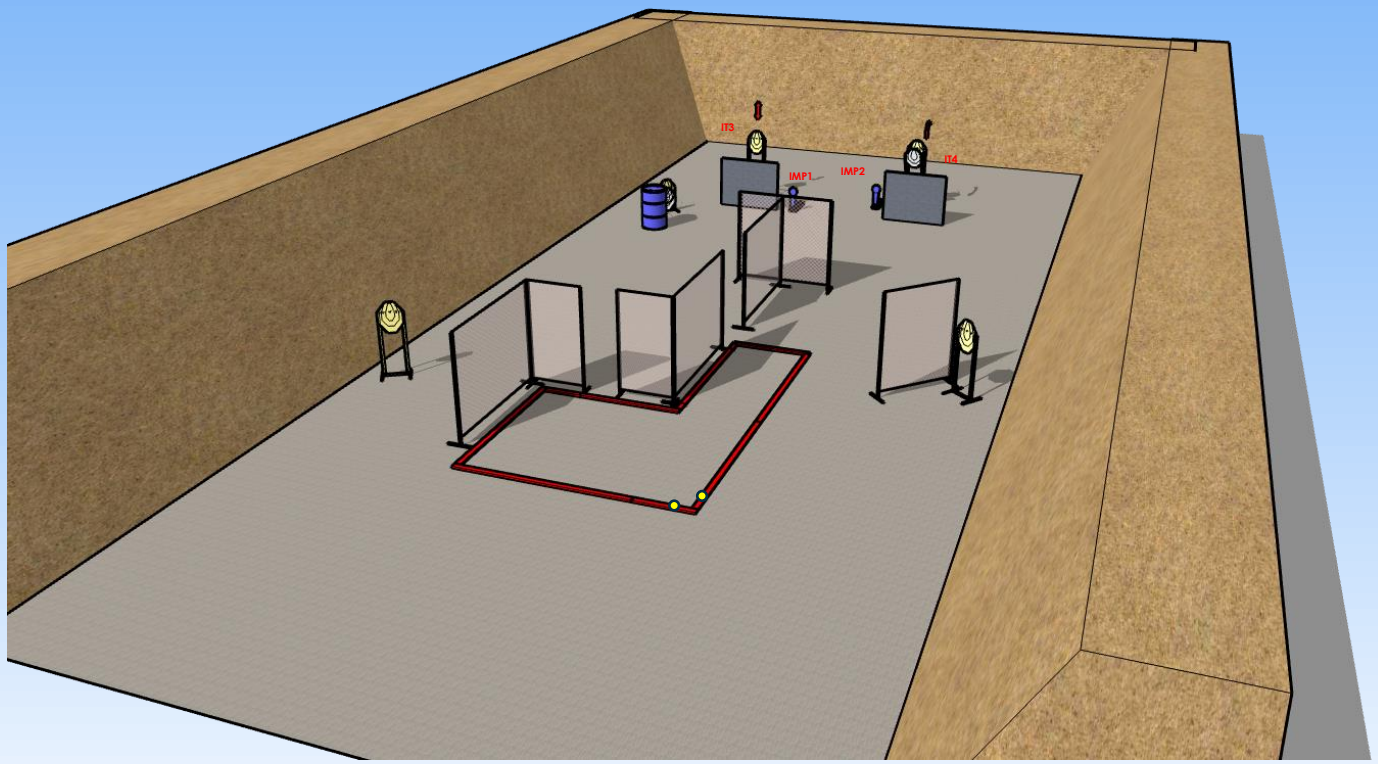

Type:	**Short Course**	Targets:			
Round to be scored:	**12**	IPSC Classic Targets	**5**	IPSC Mini Targets	
Maximum Points:	**60**	IPSC Poppers		IPSC Mini Poppers	**2**
		Plates			
Start:	**Audible Signal**	No-Shoots	**2**		

Start Position:	**Talloni sui segni come mostrato**
Handgun/PCC Ready Condition:	**Hip Level option 1**
Procedure:	**Al segnale acustico ingaggiare i bersagli**
Design Notes:	**IMP1 e IMP2 attivano rispettivamente IT3 e IT4 swinger che resteranno visibili al termine del movimento**
Briefing Notes:	**Gli angoli di sicurezza sono 90° laterali ed il parapalle in verticale. Le strutture sono hard cover. Il punteggio verrà conteggiato durante l'esecuzione dell'esercizio, il tiratore potrà delegare altro tiratore alla verifica dei punti.**

STAGE 6

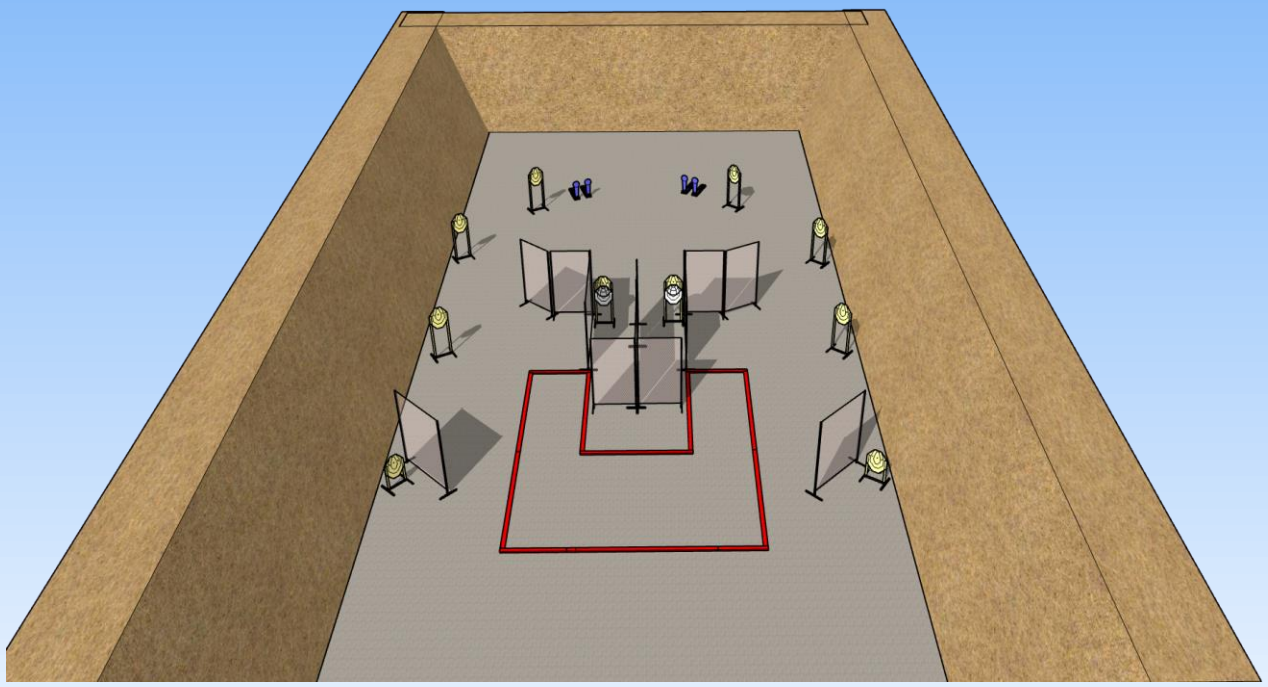

Type:	**Medium Course**	Targets:			
Round to be scored:	**24**	IPSC Classic Targets	**10**	IPSC Mini Targets	
Maximum Points:	**120**	IPSC Poppers		IPSC Mini Poppers	**4**
		Plates			
Start:	**Audible Signal**	No-Shoots	**2**		

Start Position:	**Ovunque nella shooting area**
Handgun/PCC Ready Condition:	**Hip Level option 1**
Procedure:	**Al segnale acustico ingaggiare i bersagli**
Design Notes:	
Briefing Notes:	**Gli angoli di sicurezza sono 90° laterali ed il parapalle in verticale. Le strutture sono hard cover. Il punteggio verrà conteggiato durante l'esecuzione dell'esercizio, il tiratore potrà delegare altro tiratore alla verifica dei punti.**

STAGE 7

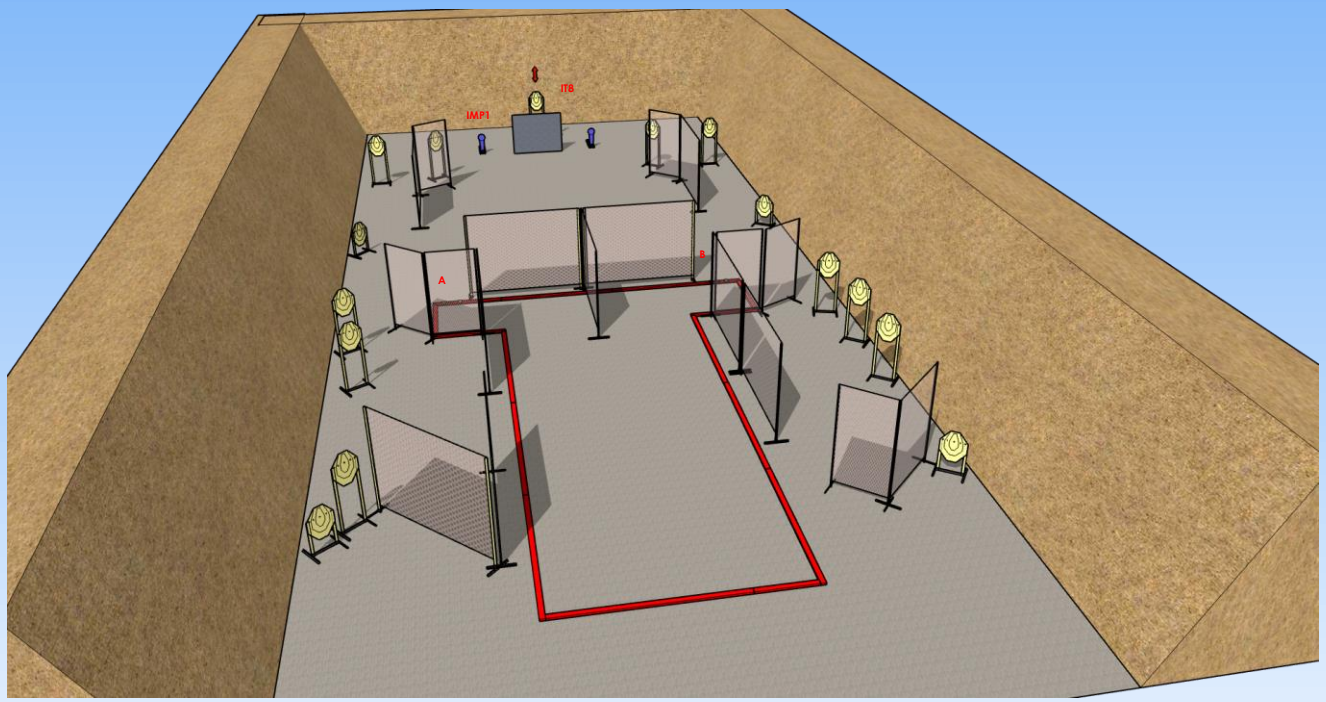

Type:	**Long Course**	Targets:			
Round to be scored:	**32**	IPSC Classic Targets	**15**	IPSC Mini Targets	
Maximum Points:	**160**	IPSC Poppers		IPSC Mini Poppers	**2**
		Plates			
Start:	**Audible Signal**	No-Shoots			

Start Position:	**In A o in B come mostrato**
Handgun/PCC Ready Condition:	**Hip Level option 1**
Procedure:	**Al segnale acustico ingaggiare i bersagli**
Design Notes:	**IMP1 attiva IT8 swinger che resterà visibile al termine del movimento**
Briefing Notes:	**Gli angoli di sicurezza sono 90° laterali ed il parapalle in verticale. Le strutture sono hard cover. Il punteggio verrà conteggiato durante l'esecuzione dell'esercizio, il tiratore potrà delegare altro tiratore alla verifica dei punti.**

STAGE 8

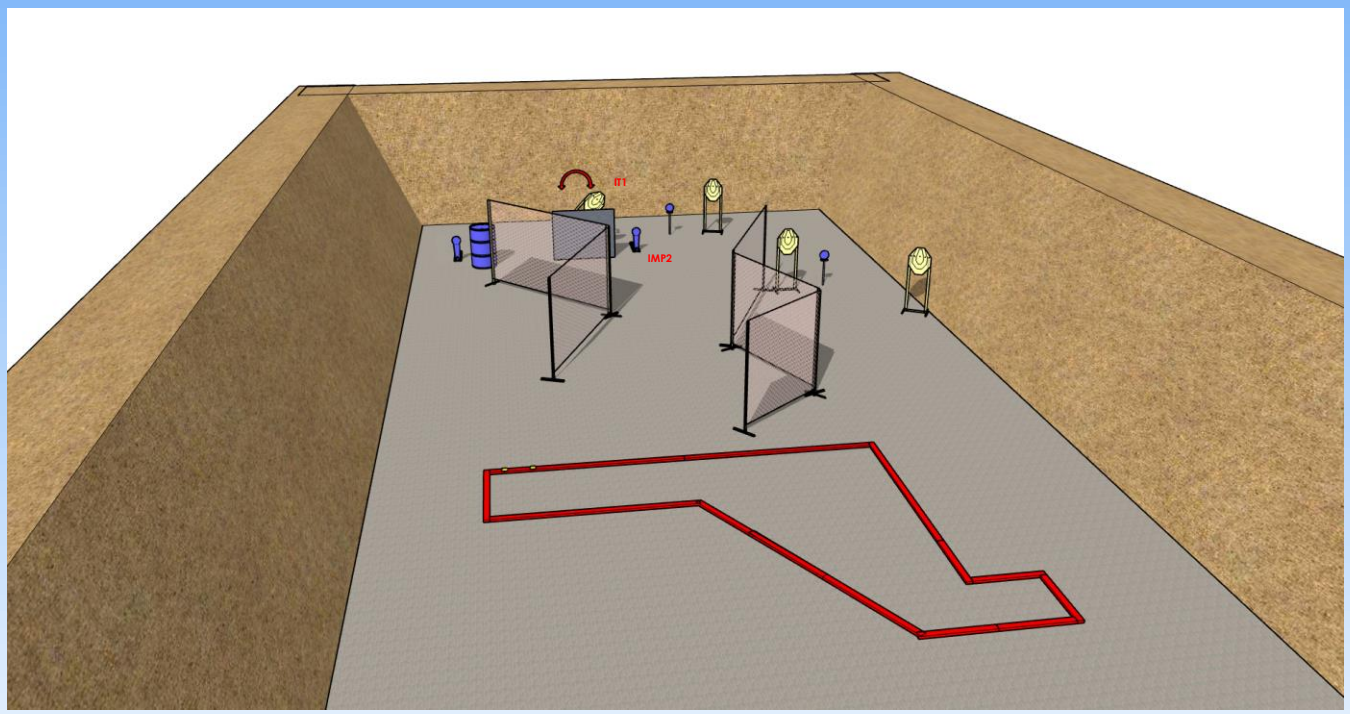

Type:	**Short Course**	Targets:			
Round to be scored:	**12**	IPSC Classic Targets	**4**	IPSC Mini Targets	
Maximum Points:	**60**	IPSC Poppers		IPSC Mini Poppers	**2**
		Plates	**2**		
Start:	**Audible Signal**	No-Shoots			

Start Position:	**Punte dei piedi contro i segni**
Handgun/PCC Ready Condition:	**Hip Level option 1**
Procedure:	**Al segnale acustico ingaggiare i bersagli**
Design Notes:	**IMP2 attiva IT1 swinger che resterà visibile al termine del movimento**
Briefing Notes:	**Gli angoli di sicurezza sono 90° laterali ed il parapalle in verticale. Le strutture sono hard cover. Il punteggio verrà conteggiato durante l'esecuzione dell'esercizio, il tiratore potrà delegare altro tiratore alla verifica dei punti.**