



*presenta*

3<sup>^</sup> prova Campionato Federale - Macro Area 8

# 10<sup>^</sup> Memorial Tomasino CASULA

**DATA 25-26 Marzo 2023**

8 STAGE / 156 colpi minimi / 780 punteggio massimo

**Match Director: Gianni STARA**

**Campo di tiro di Arzachena**

contatti e-mail: [info@gallurashootingclub.com](mailto:info@gallurashootingclub.com) cell 3357524111

**Contatti:** *Gianni Stara 3357524111*

**e-mail:** [info@gallurashootingclub.com](mailto:info@gallurashootingclub.com)

**Iscrizioni:** *via telematica sul sito web [www.fitds.it](http://www.fitds.it) MA.RE, - Match Registration*

**Munizionamento:** *Libero ogni tipo di munizionamento a cura del tiratore;*

**Ristorazione:** *sul campo è presente un punto di ristoro;*

**Regolamento:** *FITDS/IPSC rulebook last edition*

**Classifiche:** *Div. Open, Standard, Production, Production Optics, PCC, Classic, Revolver*

**Premiazioni:** *come da regolamento sportivo edizione 2023*

**Orari Sabato:** *Pre-Match breafing ore 11.45 inizio gara ore 12.00*

**Orari Domenica:** *turno unico breafing ore 08.45 inizio gara ore 09.00*

**Range Master** *a cura del S.A.F.R.O.*

**Range Officer** *a cura del S.A.F.R.O.*

*Tutti i tiratori devono essere in regola con i permessi per il trasporto e l'utilizzo delle proprie armi e munizioni  
L'organizzazione declina ogni responsabilità per il mancato rispetto delle norme di Legge in vigore  
Si richiama il rispetto del Regolamento Sportivo in vigore relativamente alle prescrizioni su abbigliamento e accessori*

## **HOTELS**

*Agriturismo Tenuta Pilastru, a 5 minuti dal campo, tel 078982936 cell 3337036648, [www.tenutapilastru.com](http://www.tenutapilastru.com) e-mail [info@tenutapilastru.it](mailto:info@tenutapilastru.it)*

*Turismo Rurale LI PADULEDDI, via Stazzu Caldosu n. 32, cell. 340.0752949*

*Hotel Piccada, Palau Via Degli Asfodeli 6, tel 0789709344 [www.hotelpiccada.com](http://www.hotelpiccada.com) e-mail [info@hotelpiccada.com](mailto:info@hotelpiccada.com)*

*B&B La Mesenda, Arzachena SS125 Km 322, tel 078981950 cell 3381586299 e-mail [info@lamesenda.com](mailto:info@lamesenda.com) [www.lamesenda.com](http://www.lamesenda.com)*

*B&B l'Abba Maistra, a 3 minuti dal campo, tel 078982936 cell 3382129548*

*Agriturismo Terre di l'Alcu, azienda agricola biologica, strada Arzachena-Bassacutena (SP115), cell 3396424388, [www.terredilalcu.com](http://www.terredilalcu.com)*

## **RISTORANTI**

*Ristorante Il Vecchio Mulino Arzachena, Strada Statale 125 Km 339 Località Moro Bivio per Cannigione*

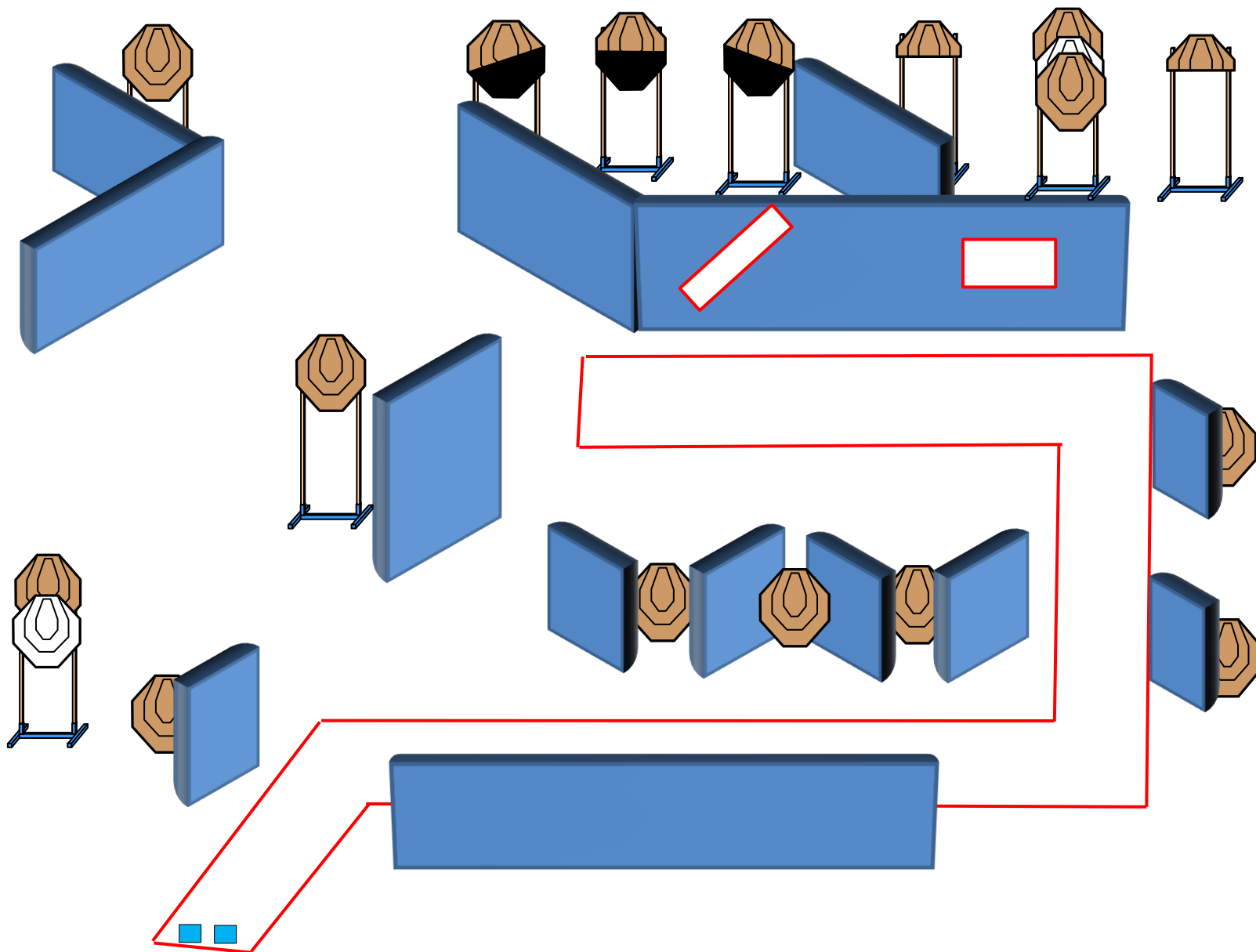
*Trattoria MaM, Arzachena Viale Costa Smeralda 51 tel 078982575*

*Taverna Del Buongustaio, arzachena Via S. Pietro nr 1, cel 3247418116*

### Match Profile

STAGE	EXERCISE TYPE	IPSC TARGETS	IPSC MINI TARGETS	IPSC POPPERS	IPSC MINI POPPERS	IPSC PLATES	NO-SHOOTS	ROUNDS	MAX POINTS	STAGE %
1	Long Course	16	0	0	0	0	2	32	160	20,51%
2	Short Course	5	0	0	1	1	1	12	60	7,69%
3	Medium Course	9	0	0	4	0	1	22	110	14,10%
4	Short Course	5			1	1		12	60	7,69%
5	Short Course	6				0		12	60	7,69%
6	Medium Course	9			0	4	2	22	110	14,10%
7	Short Course	3		5		1	1	12	60	7,69%
8	Long Course	16	0				0	32	160	20,51%
										0,00%
										0,00%
										0,00%
										0,00%
<b>Total</b>		<b>69</b>	<b>0</b>	<b>5</b>	<b>6</b>	<b>7</b>	<b>7</b>	<b>156</b>	<b>780</b>	<b>100%</b>

## Stage 1:



**Type:** Long Course

**Rounds to be scored:** 32

**Maximum Points:** 160

**Start:** Audible Signal

### Targets:

IPSC Targets 16 IPSC Mini Targets 0

IPSC Poppers 0 IPSC Mini Poppers 0

IPSC Plates 0

No-Shoots 2

**Start Position:**

Talloni sui segni come mostrato

**Handgun/PCC Ready Condition:**

Arma carica in fondina - PCC: Hip Level Option 1

**Procedure:**

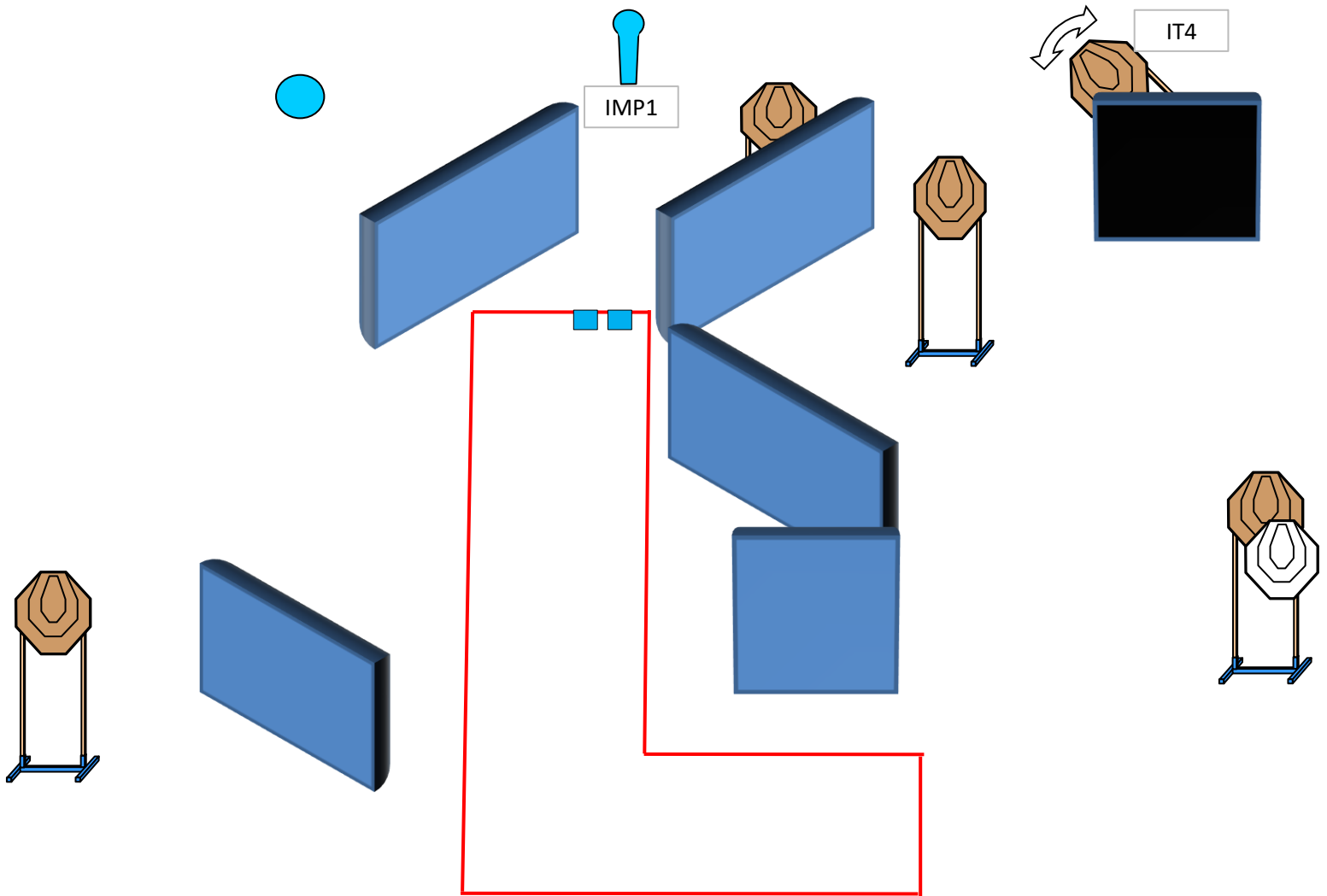
Al segnale acustico ingaggiare i bersagli

**Design Notes:**

**Briefing Notes:**

Gli angoli di sicurezza sono 90° laterali ed il parapalle in verticale. Le strutture sono hard cover. Il punteggio verrà conteggiato durante l'esecuzione dell'esercizio; il tiratore potrà delegare altro tiratore alla verifica dei punti.

## Stage 2:



<b>Type:</b>	Short Course	<b>Targets:</b>			
<b>Rounds to be scored:</b>	12	IPSC Targets	5	IPSC Mini Targets	0
<b>Maximum Points:</b>	60	IPSC Poppers	0	IPSC Mini Poppers	1
<b>Start:</b>	Audible Signal	IPSC Plates	1		
		No-Shoots	1		

**Start Position:** Punta dei piedi sui segni come mostrato

**Handgun/PCC Ready Condition:** Arma carica in fondina - PCC: Hip Level Option 1

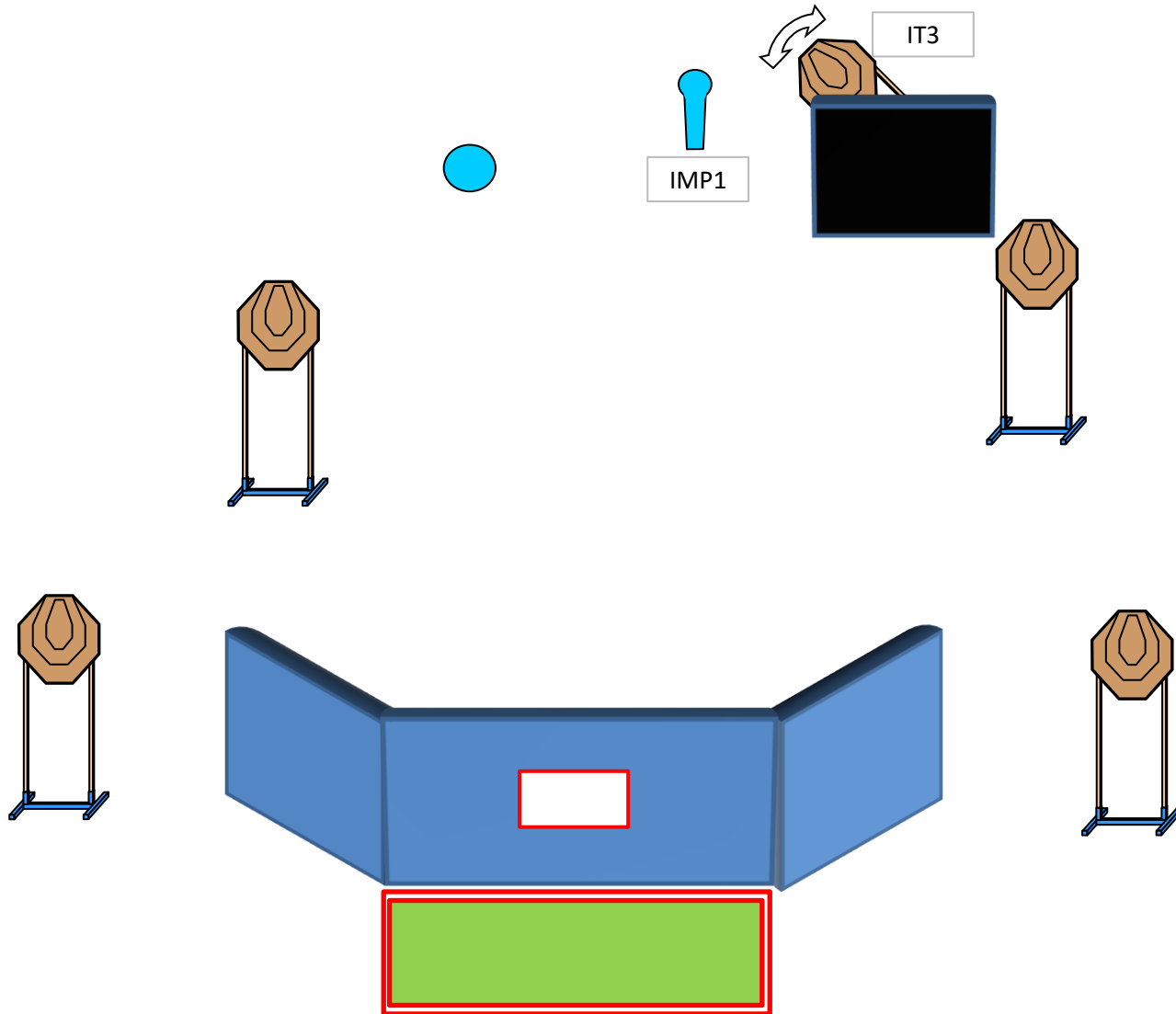
**Procedure:** Al segnale acustico ingaggiare i bersagli

**Design Notes:** IMP1 Attiva IT4 swinger che resta visibile al termine del movimento

**Briefing Notes:** Gli angoli di sicurezza sono 90° laterali ed il parapalle in verticale. Le strutture sono hard cover. Il punteggio verrà conteggiato durante l'esecuzione dell'esercizio; il tiratore potrà delegare altro tiratore alla verifica dei punti.



## Stage 4:



<b>Type:</b>	Short Course	<b>Targets:</b>			
<b>Rounds to be scored:</b>	12	IPSC Targets	5	IPSC Mini Targets	0
<b>Maximum Points:</b>	60	IPSC Poppers	0	IPSC Mini Poppers	1
<b>Start:</b>	Audible Signal	IPSC Plates	1	No-Shoots	0

**Start Position:** Ovunque nella shooting Area

**Handgun/PCC Ready Condition:** Arma carica in fondina - PCC: Hip Level Option 1

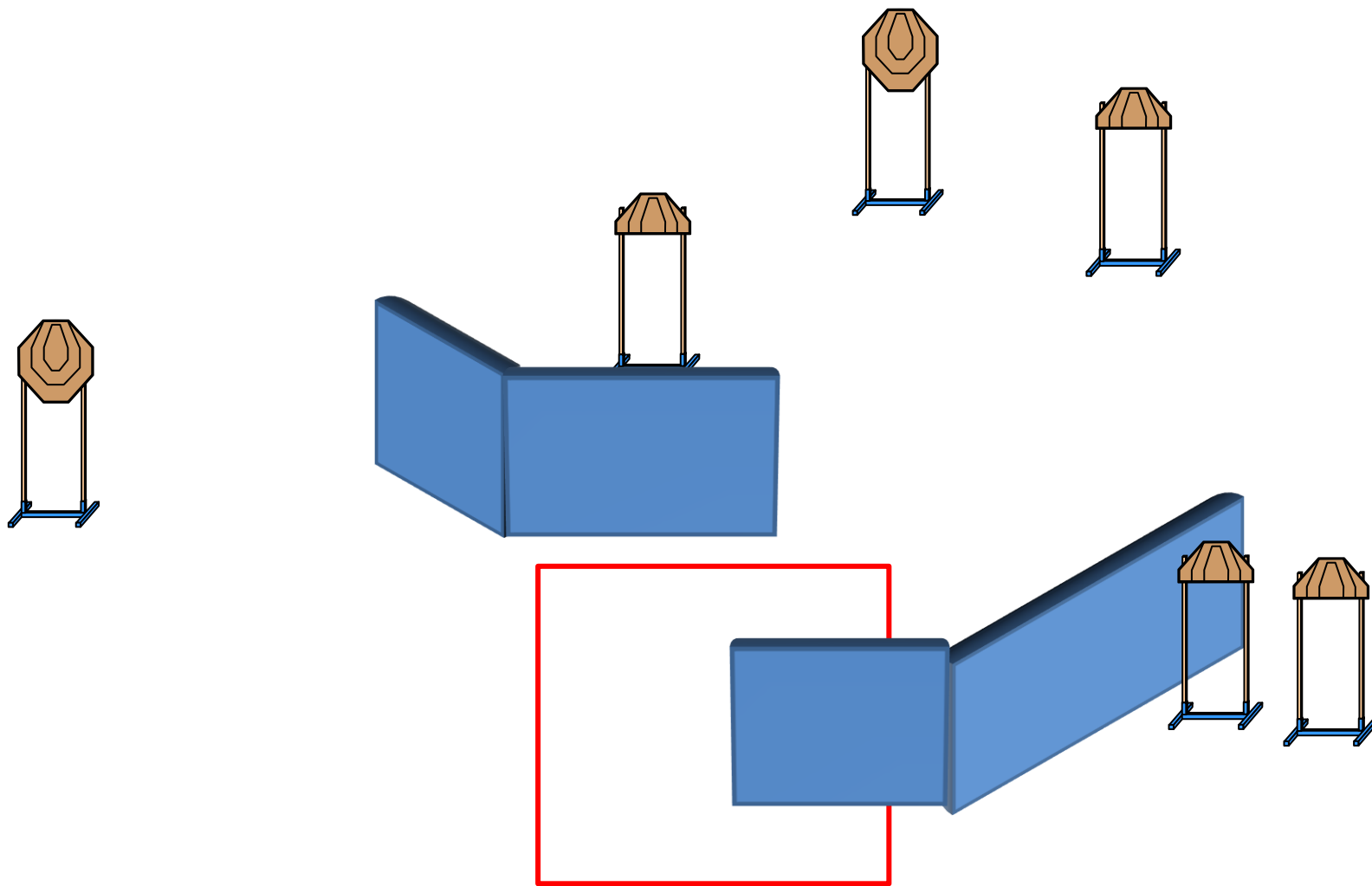
**Procedure:** Al segnale acustico ingaggiare i bersagli

**Design Notes:** IMP1 attiva IT3 swinger che al termine del movimento rimane visibile

**Briefing Notes:** Gli angoli di sicurezza sono 90° laterali ed il parapalle in verticale. Le strutture sono hard cover. Il punteggio verrà conteggiato durante l'esecuzione dell'esercizio; il tiratore potrà delegare altro tiratore alla verifica dei punti.



**Stage 5:**



---

<b>Type:</b>	Short Course	<b>Targets:</b>			
<b>Rounds to be scored:</b>	12	IPSC Targets	6	IPSC Mini Targets	0
<b>Maximum Points:</b>	60	IPSC Poppers	0	IPSC Mini Poppers	0
		IPSC Plates	0		
<b>Start:</b>	Audible Signal	No-Shoots	0		

---

**Start Position:** Ovunque nella Shooting area

**Handgun/PCC Ready Condition:** Arma carica in fondina - PCC: Hip Level Option 1

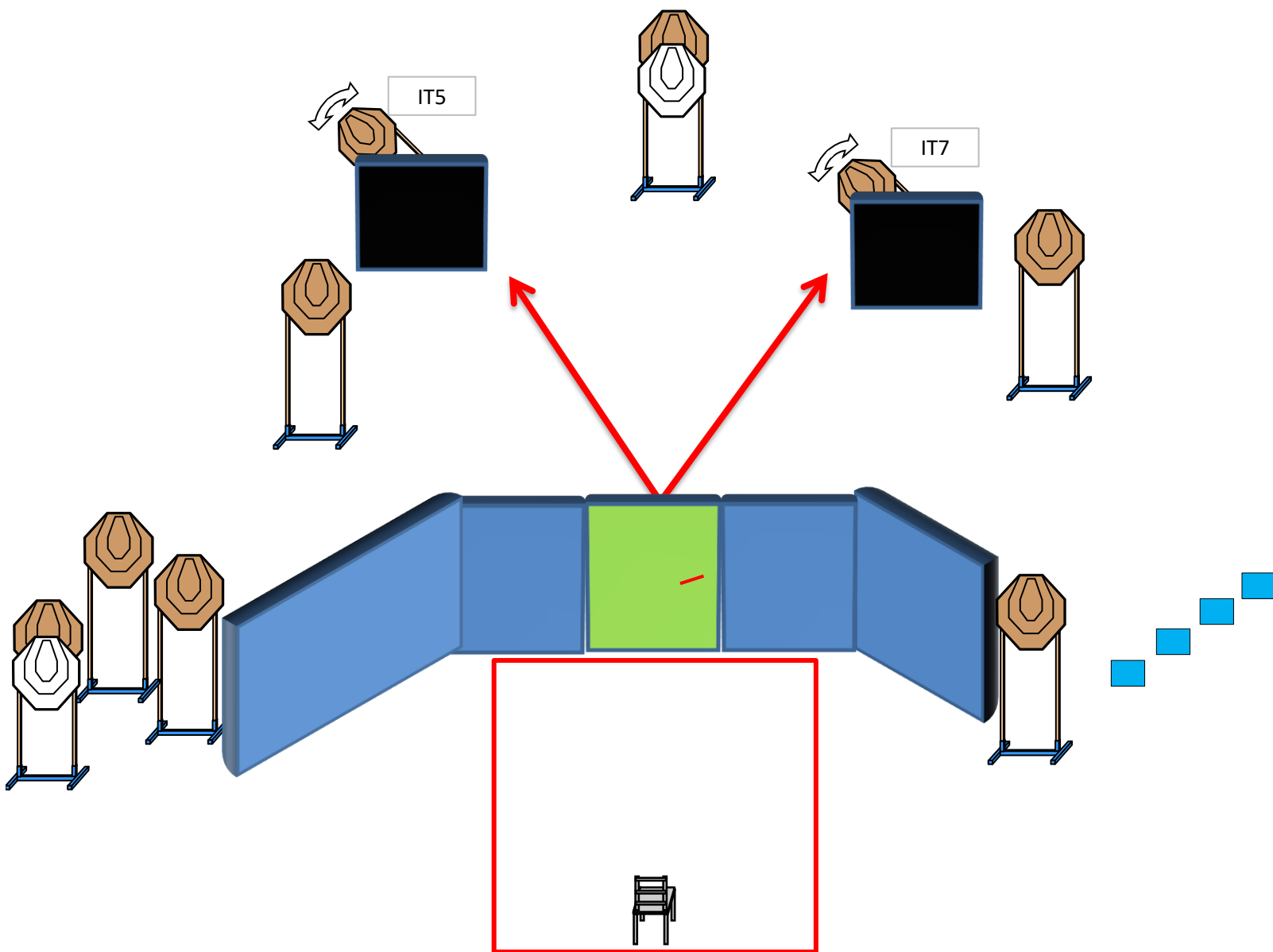
**Procedure:** Al segnale acustico ingaggiare i bersagli

**Design Notes:**

**Briefing Notes:** Gli angoli di sicurezza sono 90° laterali ed il parapalle in verticale. Le strutture sono hard cover. Il punteggio verrà conteggiato durante l'esecuzione dell'esercizio; il tiratore potrà delegare altro tiratore alla verifica dei punti.

---

**Stage 6:**



<b>Type:</b>	Medium Course	<b>Targets:</b>			
<b>Rounds to be scored:</b>	22	IPSC Targets	9	IPSC Mini Targets	0
<b>Maximum Points:</b>	110	IPSC Poppers	0	IPSC Mini Poppers	0
<b>Start:</b>	Audible Signal	IPSC Plates	4	No-Shoots	2

**Start Position:** Seduto mani sulle ginocchia come mostrato

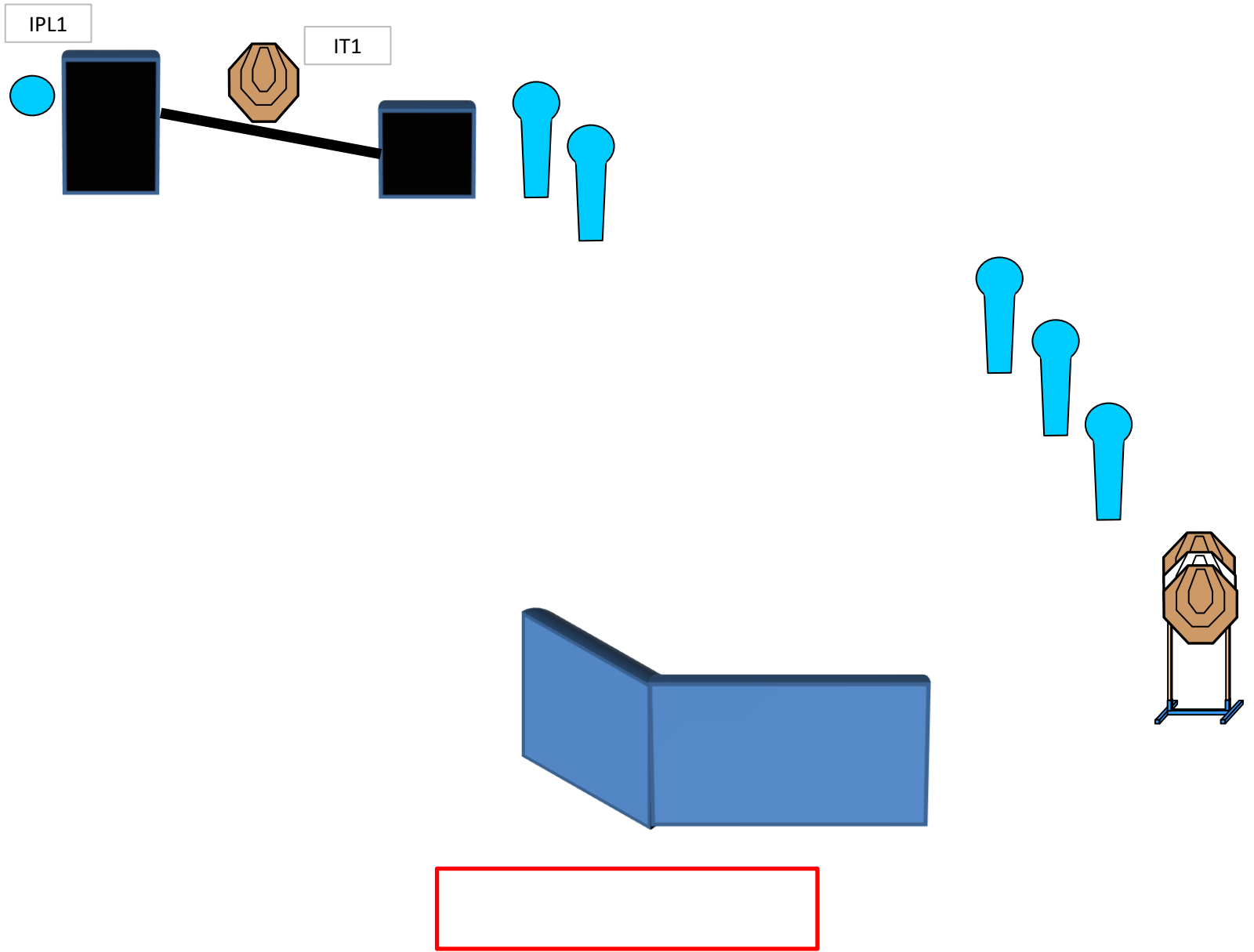
**Handgun/PCC Ready Condition:** Arma scarica in fondina - PCC: Hip Level Option 3

**Procedure:** Al segnale acustico ingaggiare i bersagli

**Design Notes:** L'apertura della porta attiva IT5 e IT7 swingers che al termine del movimento rimarranno visibili

**Briefing Notes:** Gli angoli di sicurezza sono 90° laterali ed il parapalle in verticale. Le strutture sono hard cover. Il punteggio verrà conteggiato durante l'esecuzione dell'esercizio; il tiratore potrà delegare altro tiratore alla verifica dei punti.

## Stage 7:



<b>Type:</b>	Short Course	<b>Targets:</b>			
<b>Rounds to be scored:</b>	12	IPSC Targets	3	IPSC Mini Targets	0
<b>Maximum Points:</b>	60	IPSC Poppers	5	IPSC Mini Poppers	0
		IPSC Plates	1		
<b>Start:</b>	Audible Signal	No-Shoots	1		

**Start Position:** Ovunque nella shooting area

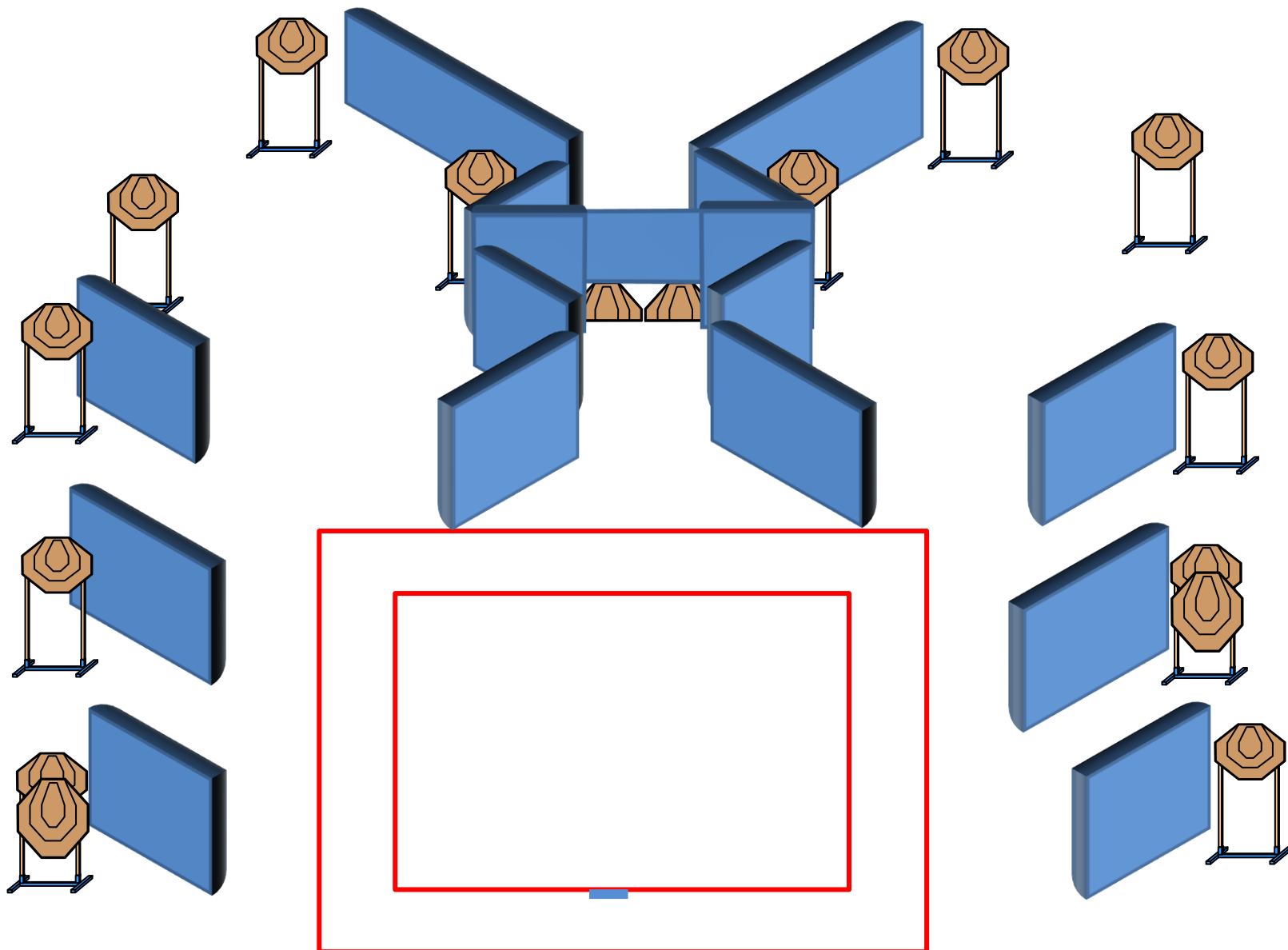
**Handgun/PCC Ready Condition:** Arma carica in fondina - PCC: Hip Level Option 1

**Procedure:** Al segnale acustico ingaggiare i bersagli

**Design Notes:** IPL1 attiva IT2 swinger che al termine del movimento rimarrà visibili

**Briefing Notes:** Gli angoli di sicurezza sono 90° laterali ed il parapalle in verticale. Le strutture sono hard cover. Il punteggio verrà conteggiato durante l'esecuzione dell'esercizio; il tiratore potrà delegare altro tiratore alla verifica dei punti.

**Stage 8:**



<b>Type:</b>	Long Course	<b>Targets:</b>			
<b>Rounds to be scored:</b>	32	IPSC Targets	16	IPSC Mini Targets	0
<b>Maximum Points:</b>	160	IPSC Poppers	0	IPSC Mini Poppers	0
<b>Start:</b>	Audible Signal	IPSC Plates	0		
		No-Shoots	0		

**Start Position:**

Ginocchia sui segni come mostrato

**Handgun/PCC Ready Condition:**

Arma carica colpo NON camerato in fondina - PCC: Hip Level Option 2

**Procedure:**

Al segnale acustico ingaggiare i bersagli

**Design Notes:**

**Briefing Notes:**

Gli angoli di sicurezza sono 90° laterali ed il parapalle in verticale. Le strutture sono hard cover. Il punteggio verrà conteggiato durante l'esecuzione dell'esercizio; il tiratore potrà delegare altro tiratore alla verifica dei punti.