



presenta

4[^] prova WINTER CHAMPIONSHIP 2022 - Macro Area 2

GSC Winter Match

17-18/12/2022

6 STAGE / 116 colpi minimi / 580 punteggio massimo

Match Director: Mazzieri Andrea

Campo di tiro di Gualtieri

contatti e-mail: gualtierishooting@gmail.com cell 347-6902637 oppure 392-4157600

Contatti: *Match Director Mazzieri Andrea 347-6902637*

e-mail: gualtierishooting@gmail.com

Iscrizioni: *via telematica sul sito web www.fitds.it MA.RE, - Match Registration*

Munizionamento: *Libero ogni tipo di munizionamento a cura del tiratore;*

Ristorazione: *sul campo è presente un punto di ristoro;*

Regolamento: *FITDS/IPSC rulebook last edition*

Classifiche: *Div. Open, Standard, Production, Production Optics, Production Optics Light, PCC, Classic, Revolver*

Premiazioni: *come da regolamento sportivo edizione 2022*

orario venerdì *eventuale*

Orari Sabato: *turno mattino breafing ore 07:45 -- inizio gara ore 08:00*

turno pomeriggio breafing ore 12:45 -- inizio gara ore 13:00

Orari Domenica: *turno mattino breafing ore 07:45 -- inizio gara ore 08:00*

turno pomeriggio breafing ore 12:45 -- inizio gara ore 13:00

Range Master *a cura del S.A.F.R.O.*

Range Officer *a cura del S.A.F.R.O.*

*Tutti i tiratori devono essere in regola con i permessi per il trasporto e l'utilizzo delle proprie armi e munizioni
L'organizzazione declina ogni responsabilità per il mancato rispetto delle norme di Legge in vigore
Si richiama il rispetto del Regolamento Sportivo in vigore relativamente alle prescrizioni su abbigliamento e accessori*

MISURE PER IL CONTRASTO E IL CONTENIMENTO DEL VIRUS COVID-19

Vedasi comunicato FITDS prot. PF/re 0077/22 del 16/05/2022

HOTELS

Albergo Ligabue Piazza IV Novembre,6 Gualtieri (RE) 0522 1215915

Albergo Po Via Cisa, 5 Boretto (RE) tel. 0522 965002

Agriturismo Corte Giardino Via Tomba,29 Luzzara (RE) tel. 0522 223373

Hotel Don Camillo Via Cisa, 60 Brescello (RE) tel. 0522 962167

B&B Via D'Este, Via D'Este, 8 Gualtieri (RE) tel. 333 8322876

inserire info sito di gara

COME RAGGIUNGERE IL CAMPO :

VIA D'ESTE , GUALTIERI (RE)

Coordinate geografiche: 44.8738917,10.6017891

!!!!ATTENZIONE: IL CAMPO NON SI RAGGIUNGE DA VIA GAZZO !!!!

Il campo del GUALTIERI SHOOTING CLUB è facilmente raggiungibile dai caselli di: REGGIO EMILIA e PARMA sulla A1 e dal casello di REGGIOLO-ROLO sulla AUTOSTRADA del BRENNERO.

All'uscita del casello di REGGIO EMILIA : della AUTOSTRADA del SOLE (A1) seguire le indicazioni per PARMA-MODENA, alla prima rotonda seguire per CADELBOSCO SOPRA-SESSO, alla seconda seguire SESSO, poi seguire la strada principale sino a S.VITTORIA, **superato l'abitato di S.VITTORIA in direzione di GUALTIERI, dopo circa 1,5km a sinistra trovate VIA D'ESTE, imbocatela e percorretela per 2km, il campo si trova alla vostra destra.**

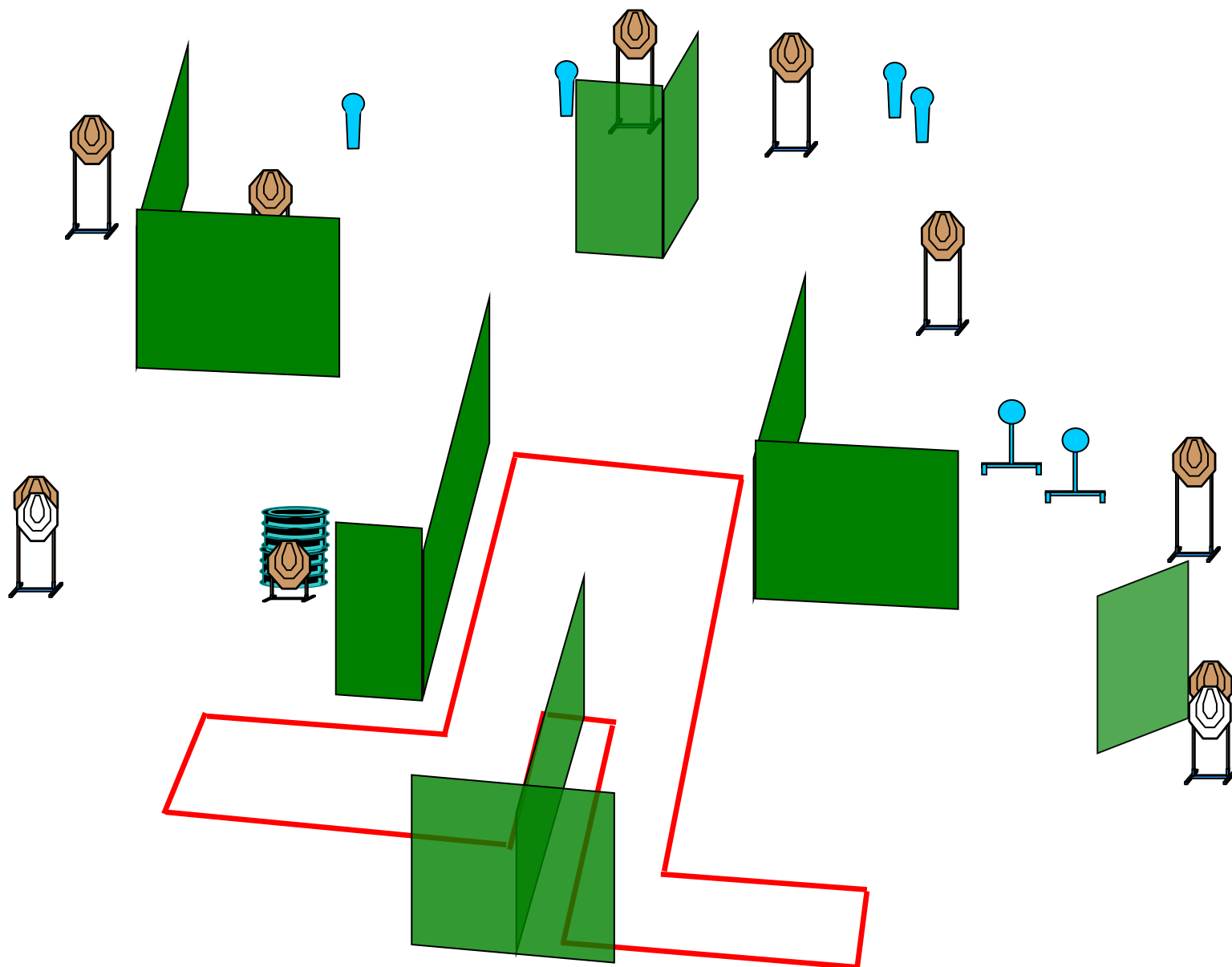
Dal casello di PARMA: della AUTOSTRADA del SOLE (A1) seguire le indicazioni per VIA MANTOVA-SORBOLO, attraversato l'abitato di SORBOLO, proseguite in direzione di BRESCELLO, prima dell'abitato prendete la variante Cispadana in direzione GUASTALLA, **uscite a GUALTIERI e proseguite in direzione S. VITTORIA, dopo circa 2 km a destra troverete VIA D'ESTE, imbocatela e proseguite per circa 2 km, il campo si trova alla VS destra.**

Dal casello di REGGIOLO-ROLO: della AUTOSTRADA DEL BRENNERO (A22), seguire per GUASTALLA (2' uscita) così per il prossimo incrocio e la rotonda di Reggiolo, alla rotonda in prossimità di Guastalla, prendete la Cispadana in direzione GUALTIERI (3' uscita), **all'uscita GUALTIERI-REGGIO imboccare la provinciale per REGGIO EMILIA-S.VITTORIA (3' uscita), dopo circa 1,0 km alla vostra destra troverete VIA D'ESTE, percorretela per circa 2 km, il campo è sulla VS destra.**

Match Profile

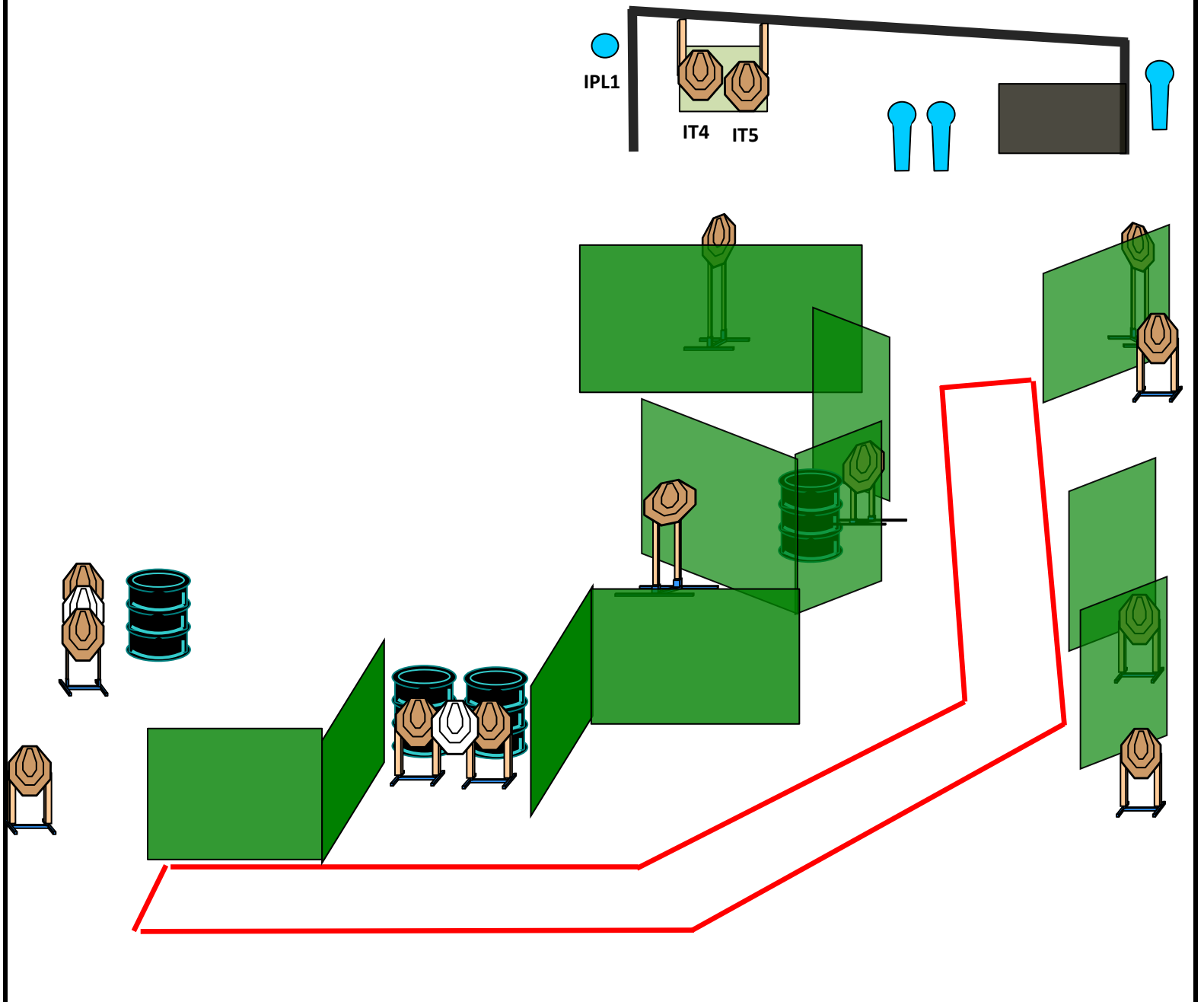
STAGE	EXERCISE TYPE	DISTANCE	IPSC TARGETS	IPSC MINI TARGETS	IPSC POPPERS	IPSC MINI POPPERS	PLATES	NO-SHOOTS	ROUNDS	MAX POINTS	STAGE %
1	Short Course	"	4	0	0	4	0	0	12	60	10,34%
2	Medium Course	"	9	0	0	4	2	2	24	120	20,69%
3	Long Course	"	14	0	0	3	1	2	32	160	27,59%
4	Short Course	"	5	0	0	2	0	1	12	60	10,34%
5	Short Course	"	5	0	0	1	1	2	12	60	10,34%
6	Medium Course	"	11	0	0	2	0	3	24	120	20,69%
											0,00%
											0,00%
											0,00%
											0,00%
											0,00%
											0,00%
											0,00%
Total			48	0	0	16	4	10	116	580	100%

Stage 2:



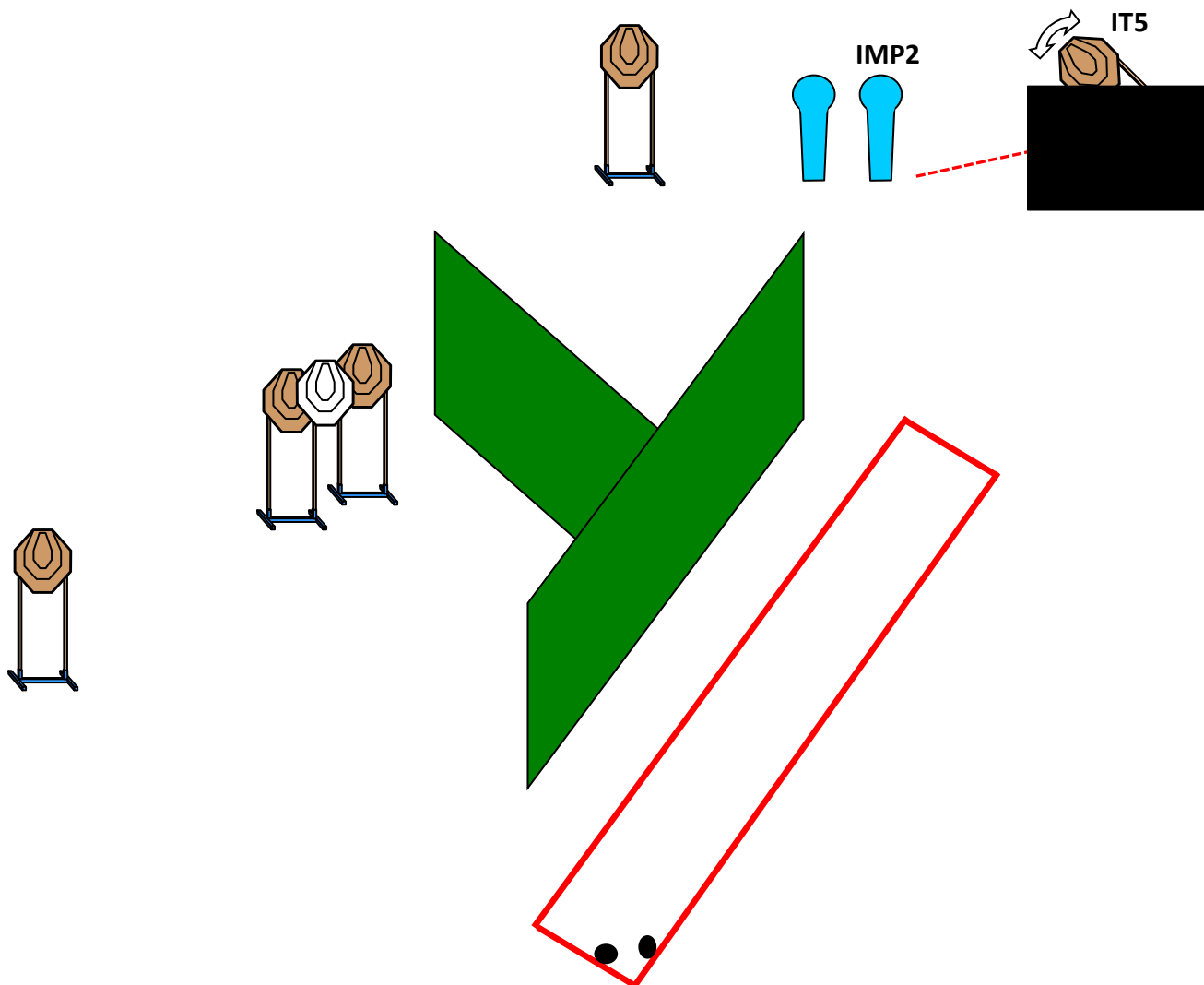
Type:	Medium Course	Targets:			
Rounds to be scored:	24	IPSC Targets	9	IPSC Mini Targets	0
Max Points:	120	IPSC Poppers	0	IPSC Mini Poppers	4
Distances:	"	IPSC Plates	2		
Start:	Audible Signal	No-Shoots	2		
Start Position:	Ovunque nella shooting area				
Condizione Arma:	Arma carica in fondina - (PCC: Hip Level Option 1)				
Procedure:	Al segnale acustico ingaggiare i bersagli				
Design Notes:	-				
Briefing Notes:	Gli angoli di sicurezza sono 90° laterali ed il parapalle in verticale. Le strutture sono hard cover. Il punteggio verrà conteggiato durante l'esecuzione dell'esercizio; il tiratore potrà delegare altro tiratore alla verifica dei punti.				

Stage 3:



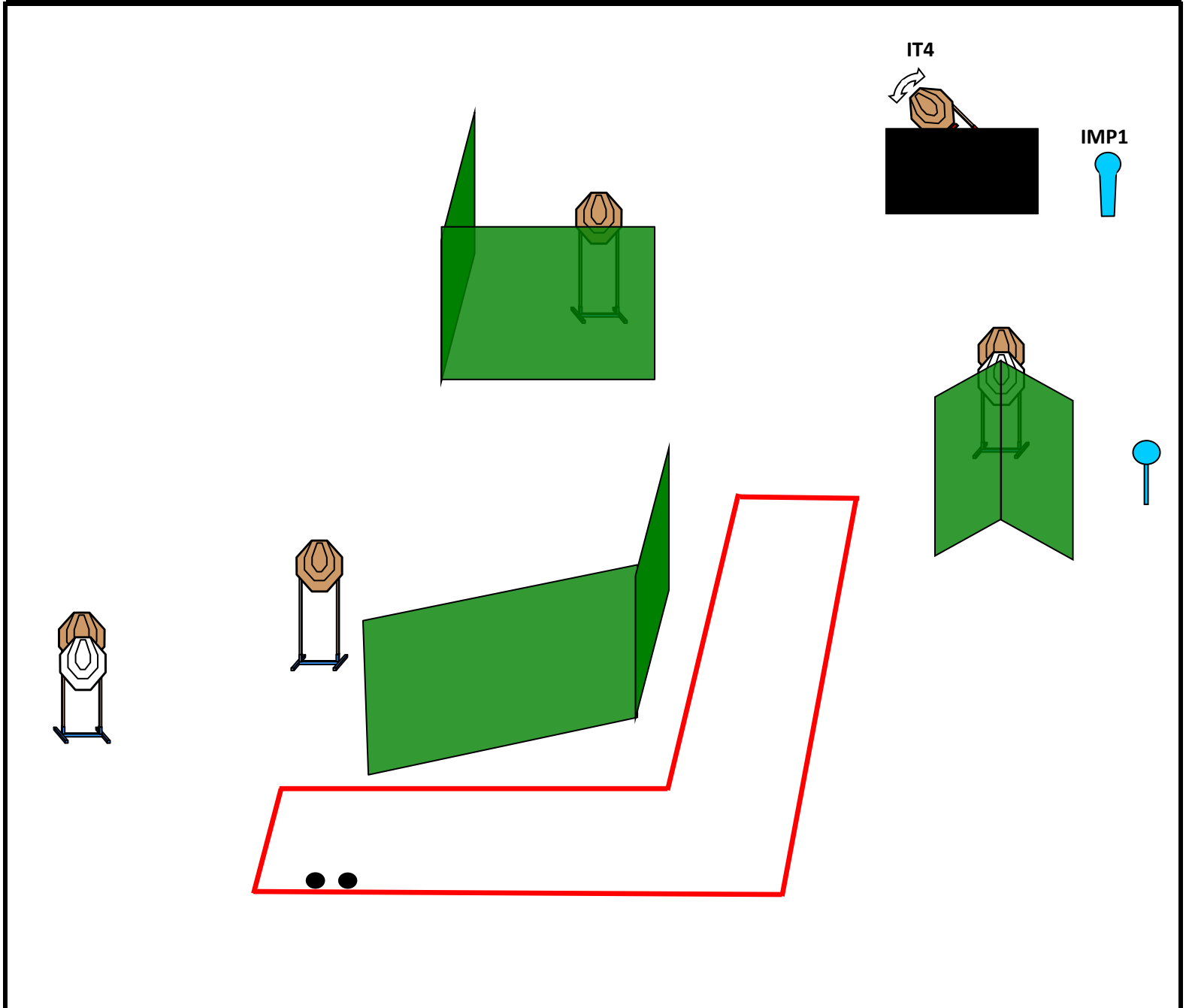
Type:	Long Course	Targets:			
Rounds to be scored:	32	IPSC Targets	14	IPSC Mini Targets	0
Max Points:	160	IPSC Poppers	0	IPSC Mini Poppers	3
Distances:	"	IPSC Plates	1		
Start:	Audible Signal	No-Shoots	2		
Start Position:	Ovunque nella shooting area				
Condizione Arma:	Arma carica in fondina -(PCC: Hip Level Option1)				
Procedure:	Al segnale acustico ingaggiare i bersagli				
Design Notes:	IPL1 attiva IT4 e IT5 Swinger che resteranno visibili al termine del movimento				
Briefing Notes:	Gli angoli di sicurezza sono 90° laterali ed il parapalle in verticale. Le strutture sono hard cover. Il punteggio verrà conteggiato durante l'esecuzione dell'esercizio; il tiratore potrà delegare altro tiratore alla verifica dei punti.				

Stage 4:



Type:	Short Course	Targets:			
Rounds to be scored:	12	IPSC Targets	5	IPSC Mini Targets	0
Max Points:	60	IPSC Poppers	0	IPSC Mini Poppers	2
Distances:	"	IPSC Plates	0		
Start:	Audible Signal	No-Shoots	1		
Start Position:	Talloni sui segni come mostrato				
Condizione Arma:	Arma carica in fondina - (PCC: Hip Level Option 1)				
Procedure:	Al segnale acustico ingaggiare i bersagli				
Design Notes:	IMP2 attiva IT5 Swinger che resterà visibile al termine del movimento				
Briefing Notes:	Gli angoli di sicurezza sono 90° laterali ed il parapalle in verticale. Le strutture sono hard cover. Il punteggio verrà conteggiato durante l'esecuzione dell'esercizio; il tiratore potrà delegare altro tiratore alla verifica dei punti.				

Stage 5:



Type:

Short Course

Targets:

Rounds to be scored:	12	IPSC Targets	5	IPSC Mini Targets	0
Max Points:	60	IPSC Poppers	0	IPSC Mini Poppers	1
Distances:	"	IPSC Plates	1		
Start:	Audible Signal	No-Shoots	2		
Start Position:	Talloni sui segni come mostrato				
Condizione Arma:	Arma carica in fondina - (PCC: Hip Level Option 1)				
Procedure:	Al segnale acustico ingaggiare i bersagli				
Design Notes:	IMP1 attiva IT4 Swinger che resterà visibile al termine del movimento				
Briefing Notes:	Gli angoli di sicurezza sono 90° laterali ed il parapalle in verticale. Le strutture sono hard cover. Il punteggio verrà conteggiato durante l'esecuzione dell'esercizio; il tiratore potrà delegare altro tiratore alla verifica dei punti.				

