



*presenta*

Gara sotto egida FITDS - Macro Area 7

# Trofeo "Kerkent"

**03 e 04 dicembre 2022**

8 STAGE / 154 colpi minimi / 770 punteggio massimo

*Match Director: Francesco Errante Parrino*

**Poligono Cavafuoco - Castelvetrano (TP)**

contatti e-mail: [asd.tds.teamnobel@gmail.com](mailto:asd.tds.teamnobel@gmail.com) cell. 3284160702

**Contatti:** 3284160702 - M.D. 3476497743

**e-mail:** [asd.tds.teamnobel@gmail.com](mailto:asd.tds.teamnobel@gmail.com)

**Iscrizioni:** *via telematica sul sito web [www.fitds.it](http://www.fitds.it) MA.RE, - Match Registration*

**Munizionamento:** *Libero ogni tipo di munizionamento a cura del tiratore;*

**Ristorazione:** *sul campo è presente un punto di ristoro;*

**Regolamento:** *FITDS/IPSC rulebook last edition*

**Classifiche:** *Div. Open, Standard, Production, Production Optics, Production Optics Light, PCC, Classic, Revolver*

**Premiazioni:** *come da regolamento sportivo edizione 2022*

**orario venerdì** *eventuale*

**Orari Sabato:** *turno mattino*

*turno pomeriggio pre match ore 12,30*

**Orari Domenica:** *turno mattino breafing ore 07,45-*

*turno pomeriggio breafing ore 12,30*

**Range Master** *a cura del S.A.F.R.O.*

**Range Officer** *a cura del S.A.F.R.O.*

*Tutti i tiratori devono essere in regola con i permessi per il trasporto e l'utilizzo delle proprie armi e munizioni  
L'organizzazione declina ogni responsabilità per il mancato rispetto delle norme di Legge in vigore  
Si richiama il rispetto del Regolamento Sportivo in vigore relativamente alle prescrizioni su abbigliamento e accessori*

**MISURE PER IL CONTRASTO E IL CONTENIMENTO DEL VIRUS COVID-19**

*Vedasi comunicato FITDSProt PF/rs 0077/22 del 16 maggio 2022*

## **HOTELS**

*B&B San Domenico - Piazza Regina Margherita n. 30 - Castelvetro - Tel. 3701377487*

*B&B San Giovanni - Via XXIV Maggio n. 1 - Castelvetro - Tel. 3381440789*

*Agriturismo Campo Allegro - Strada Statale 119 km 47 - Santa Ninfa - Tel. 092460463*

*Hotel Admeto - Via Palinuro n. 3 - Marinella di Selimunte - Tel 092446796*

*Althea Palace Hotel - Via Caduti di Nassirya - Castelvetro - Tel. 0924904873*

*Esperidi Park Hotel - S.S. 115 n.10 - Castelvetro - Tel. 0924902637*

## **"Poligono Cavafuoco"**

*Contrada Rampante Favara snc ... sul navigatore via Tagliata ( Chiesa della Tagliata)*

## **COME RAGGIUNGERCI:**

*Autostrada A 29 Palermo - Mazara del Vallo, uscita Santa Ninfa / Castelvetro Nord.*

*Allo svincolo svoltare a sinistra e proseguire in direzione Castelvetro (SS 119).*

*Dopo circa 5,5 km si incontra un passaggio a livello, 200 metri circa dopo il quale svoltare a sinistra.*

*Proseguire fino ad incontrare a sinistra una piccola chiesa.*

*Girare attorno alla chiesa e proseguire seguendo le indicazioni "Poligono Cava Fuoco".*

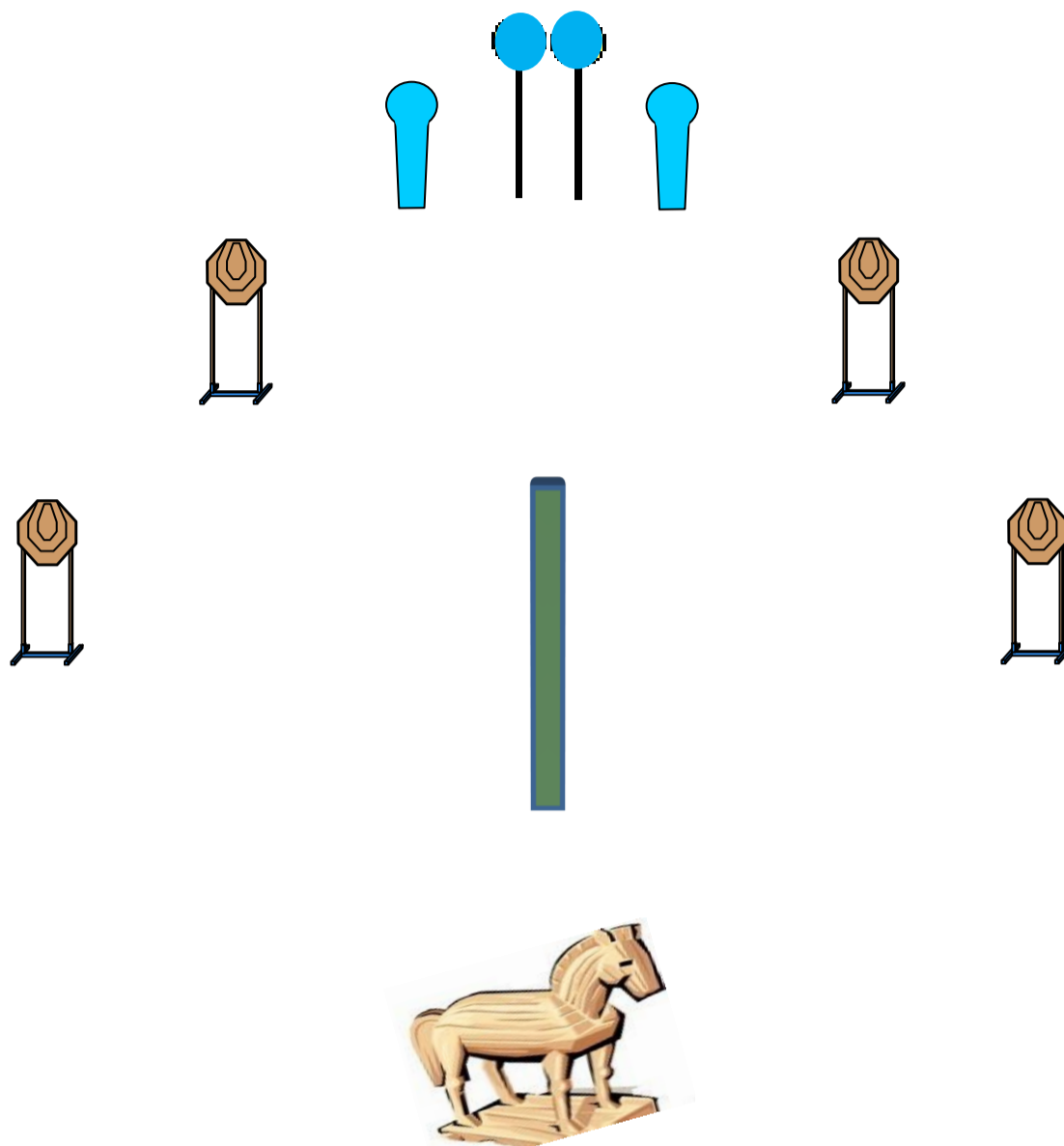
*Coordinate GPS: Latitudine 37°42'12.05" N, Longitudine 12°48'41.58" E*

*Siamo presenti anche su Google Maps ([maps.google.it](https://maps.google.it)) alla voce "Poligono Cava Fuoco".*

### Match Profile

STAGE	EXERCISE TYPE	DISTANCE	IPSC TARGETS	IPSC BOBBER	IPSC POPPERS	IPSC MINI POPPERS o CLAY	PLATES	NO-SHOOTS	ROUNDS	MAX POINTS	STAGE %
1	Short Course		4	0	2	0	2	0	12	60	7,79%
2	Medium Course		10	0	0	0	1	2	21	105	13,64%
3	Short Course		6	0	0	0	0	1	12	60	7,79%
4	Long Course		14	0	2	0	2	3	32	160	20,78%
5	Medium Course		8	0	4	0	2	2	22	110	14,29%
6	Short Course		5	0	2	0	0	0	12	60	7,79%
7	Long Course		13	0	2	0	3	3	31	155	20,13%
8	Short Course		5	0	2	0	0	1	12	60	7,79%
											0,00%
											0,00%
											0,00%
											0,00%
<b>Total</b>			<b>65</b>	<b>0</b>	<b>14</b>	<b>0</b>	<b>10</b>	<b>12</b>	<b>154</b>	<b>770</b>	<b>100%</b>

## Stage 1



<b>Type:</b>	Medium Course	<b>Targets:</b>			
<b>Rounds:</b>	12	IPSC Targets	4	IPSC Mini Targets	0
<b>Max Points:</b>	60	IPSC Poppers	2	IPSC Mini Poppers	0
<b>Distances:</b>	0	Plates	2		
<b>Start:</b>	Audible Signal	No-Shoots	0		

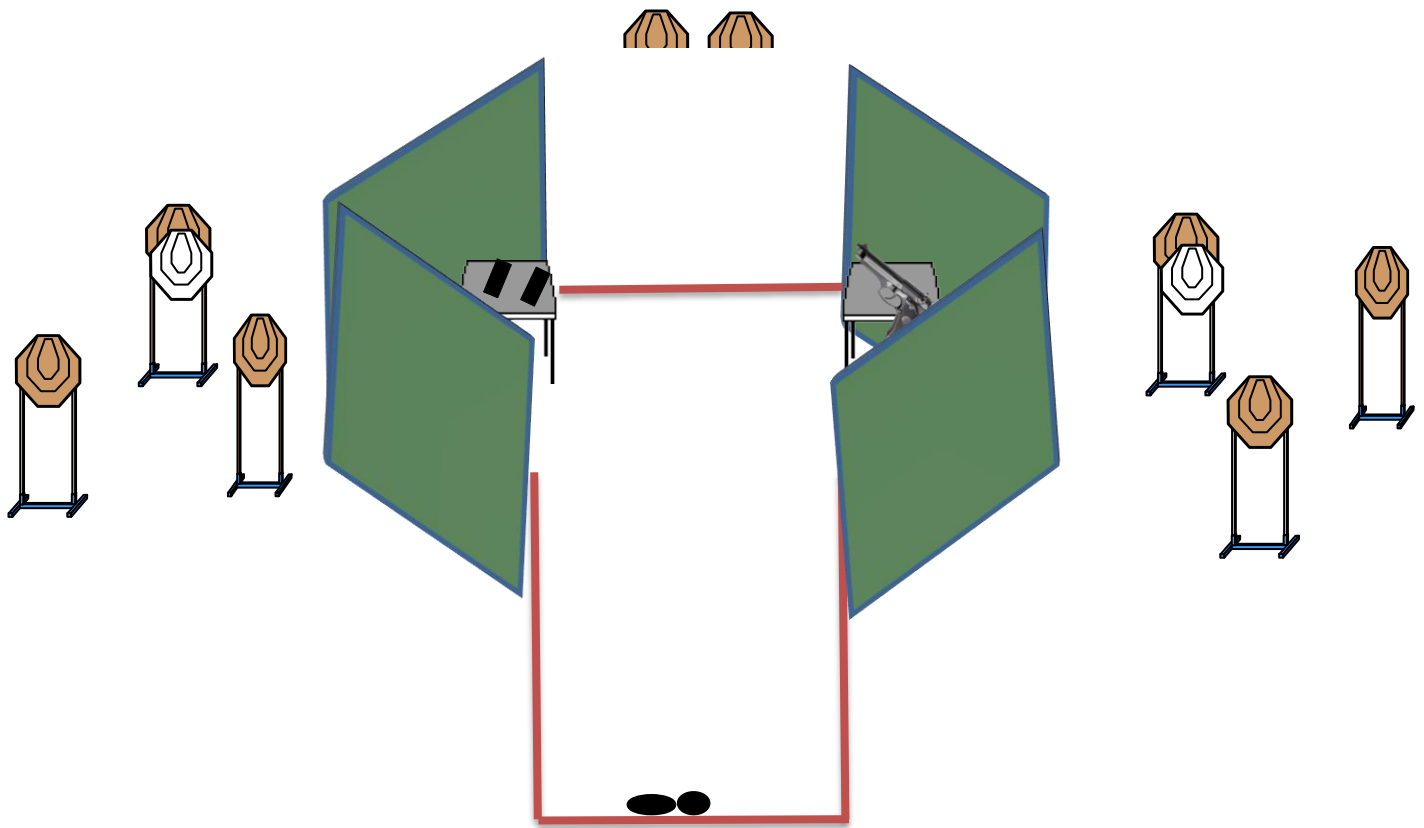
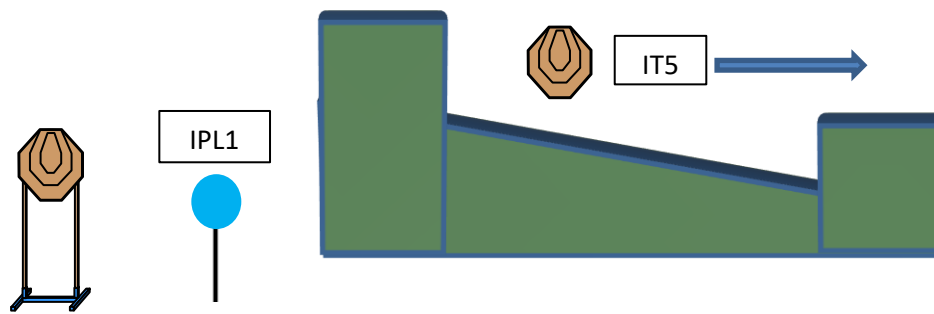
**Start Position:** seduto sul cavallo con entrambe le mani che impugnano le redini - PCC impugna le redini con la sola mano debole

**Handgun/PCC Ready Condition:** Arma in fondina colpo NON camerato - PCC hip level option 2

**Procedure:** al segnale acustico ingaggiare i bersagli

**Design Notes:**

## Stage 2



**Type:** Medium Course  
**Rounds:** 21  
**Max Points:** 105  
**Distances:**  
**Start:** Audible Signal

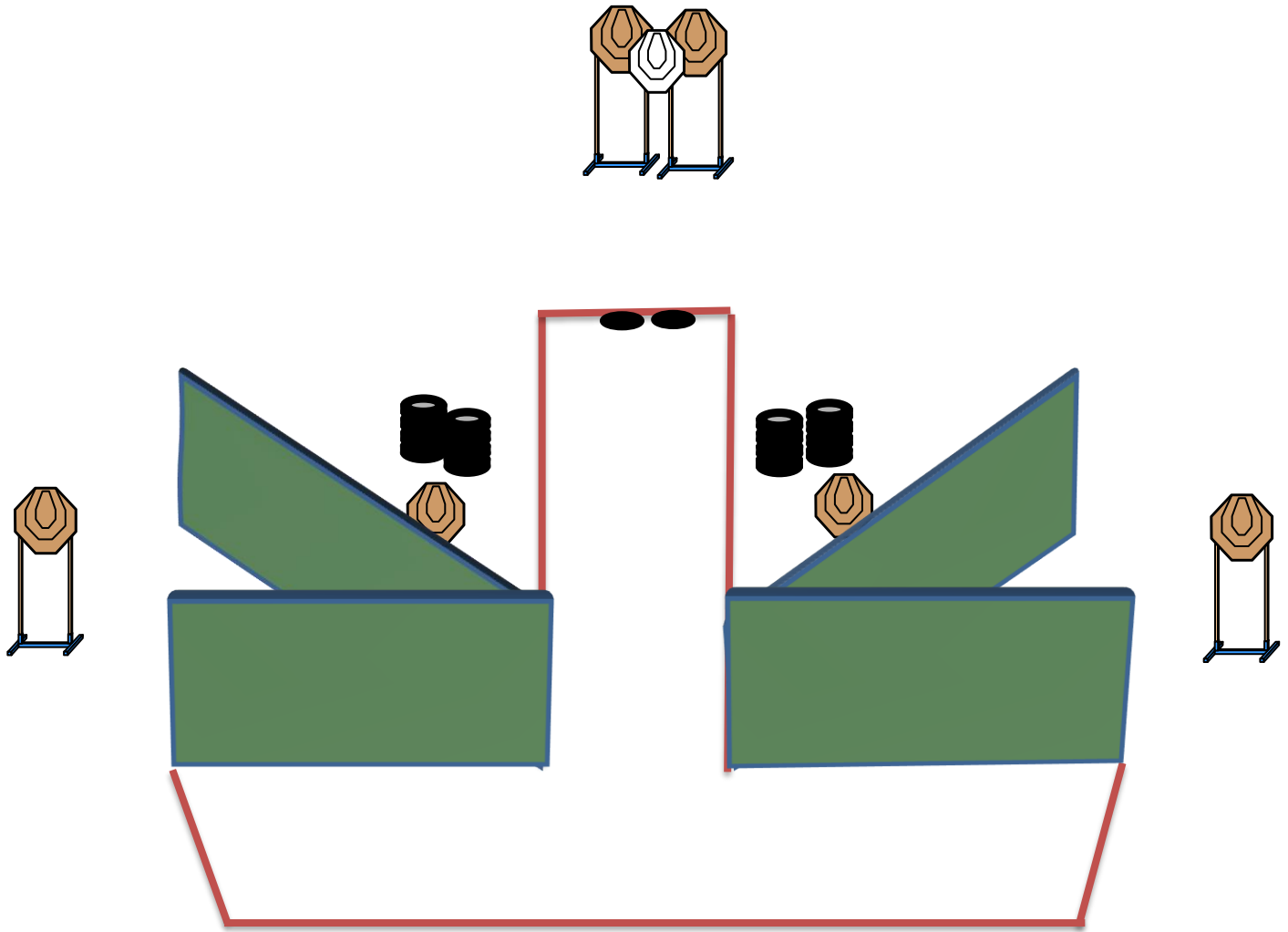
**Targets:**  
 IPSC Targets 10      IPSC Bobber 0  
 IPSC Poppers 0      IPSC Clays 0  
 Plates 1  
 No-Shoots 2

**Start Position:** talloni sui segni come mostrato

**Handgun/PCC Ready Condition:** Arma scarica sul tavolo in A o B, tutti i caricatori sul tavolo opposto all'arma - PCC Idem

**Procedure:** al segnale acustico ingaggiare i bersagli

## Stage 3



<b>Type:</b>	Short Course	<b>Targets:</b>			
<b>Rounds:</b>	12	IPSC Targets	6	IPSC Mini Targets	0
<b>Max Points:</b>	60	IPSC Poppers	0	IPSC Mini Poppers	0
<b>Distances:</b>		Plates	0		
<b>Start:</b>	Audible Signal	No-Shoots	1		

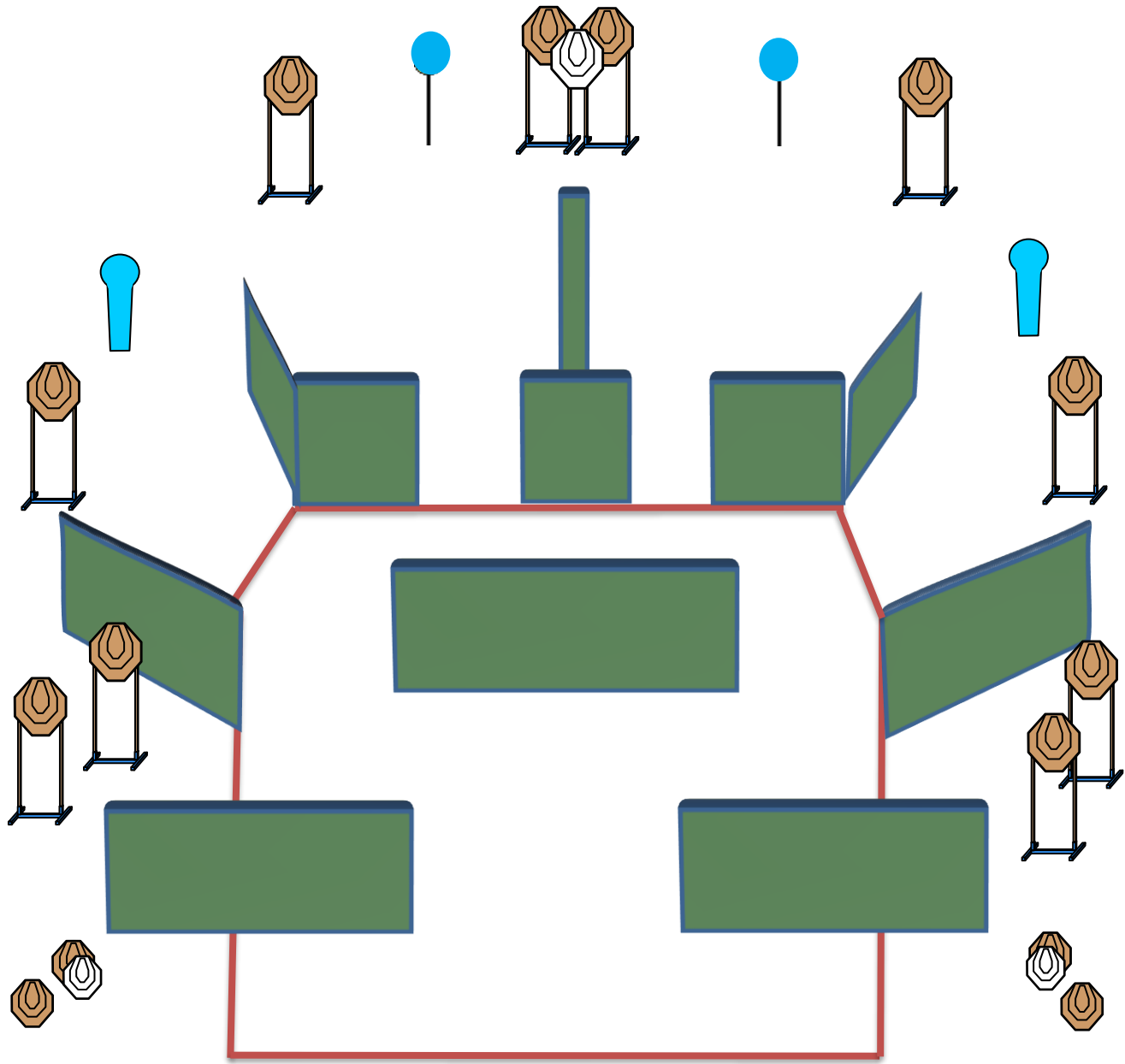
**Start Position:** punte dei piedi sui segni come mostrato

**Handgun/PCC Ready Condition:** Arma carica in fondina - PCC hip level option 1

**Procedure:** al segnale acustico ingaggiare i bersagli

**Design Notes:**

## Stage 4



<b>Type:</b>	Long Course	<b>Targets:</b>	
<b>Rounds:</b>	32	IPSC Targets	14
<b>Max Points:</b>	160	IPSC Poppers	2
<b>Distances:</b>	0	Plates	2
<b>Start:</b>	Audible Signal	No-Shoots	3
		IPSC Mini Targets	0
		IPSC Mini Poppers	0

**Start Position:** ovunque nella shooting area

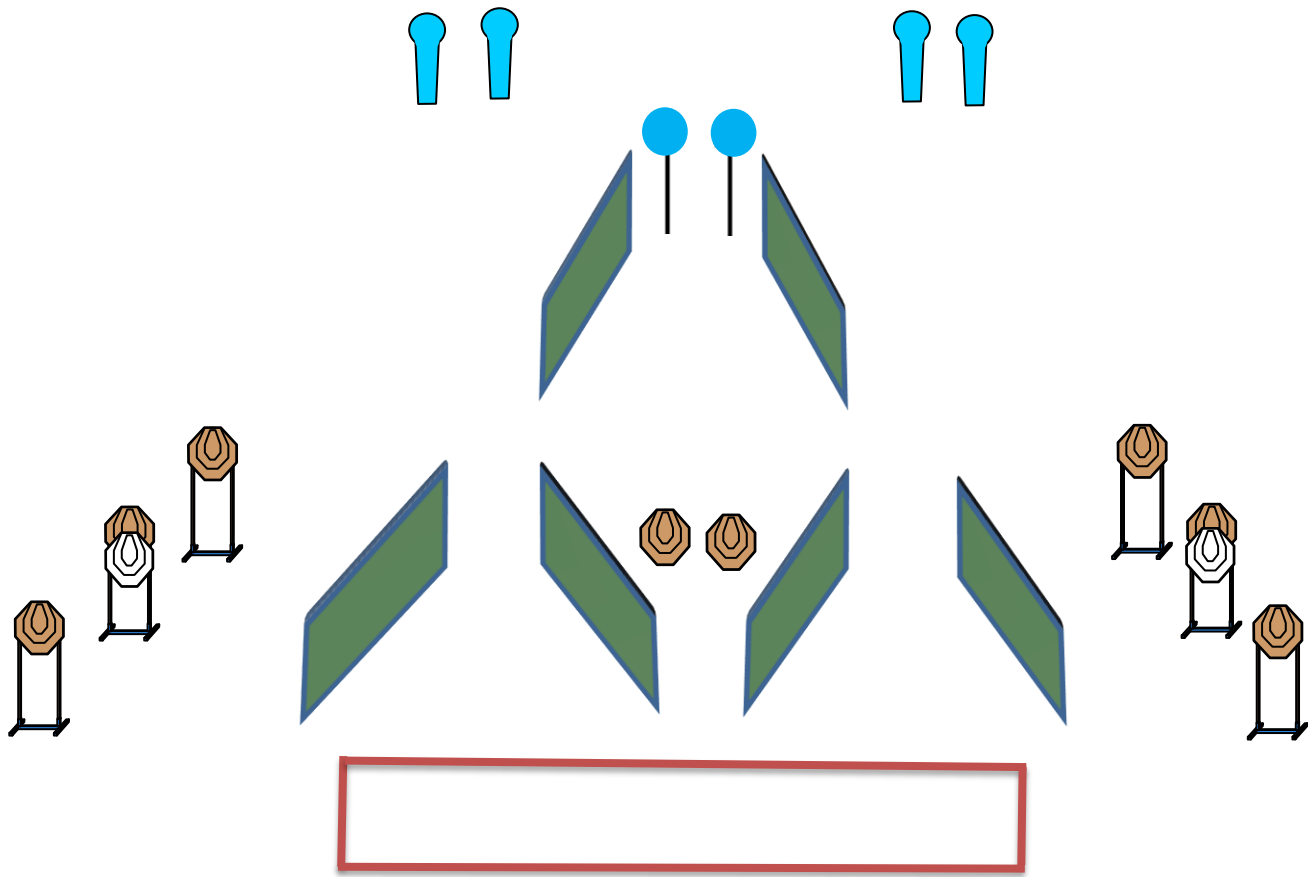
**Handgun/PCC Ready Condition:** Arma carica in fondina - PCC hip level option 1

**Procedure:** al segnale acustico ingaggiare i bersagli

**Design Notes:**



## Stage 5



**Type:** Medium Course  
**Rounds:** 22  
**Max Points:** 110  
**Distances:** 0  
**Start:** Audible Signal

<b>Targets:</b>			
IPSC Targets	8	IPSC Mini Targets	0
IPSC Poppers	4	Clays	0
Plates	2		
No-Shoots	2		

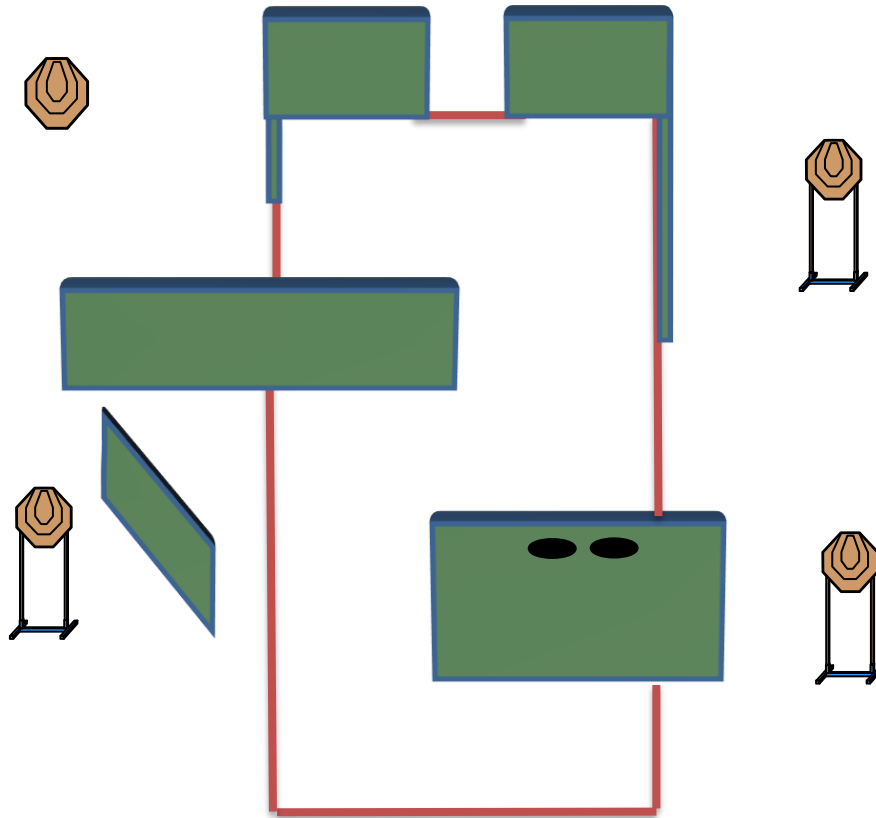
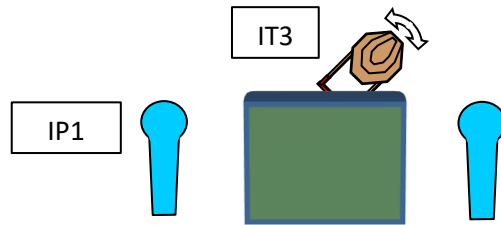
**Start Position:** ovunque nella shooting area

**Handgun/PCC Ready Condition:** Arma carica in fondina - PCC hip level option 1

**Procedure:** al segnale acustico ingaggiare i bersagli

**Design Notes:**

## Stage 6



**Type:** Short Course  
**Rounds:** 12  
**Max Points:** 60  
**Distances:** 0  
**Start:** Audible Signal

**Targets:**  
 IPSC Targets 5      IPSC Bobber 0  
 IPSC Poppers 2      IPSC Mini Poppers 0  
 Plates 0  
 No-Shoots 0

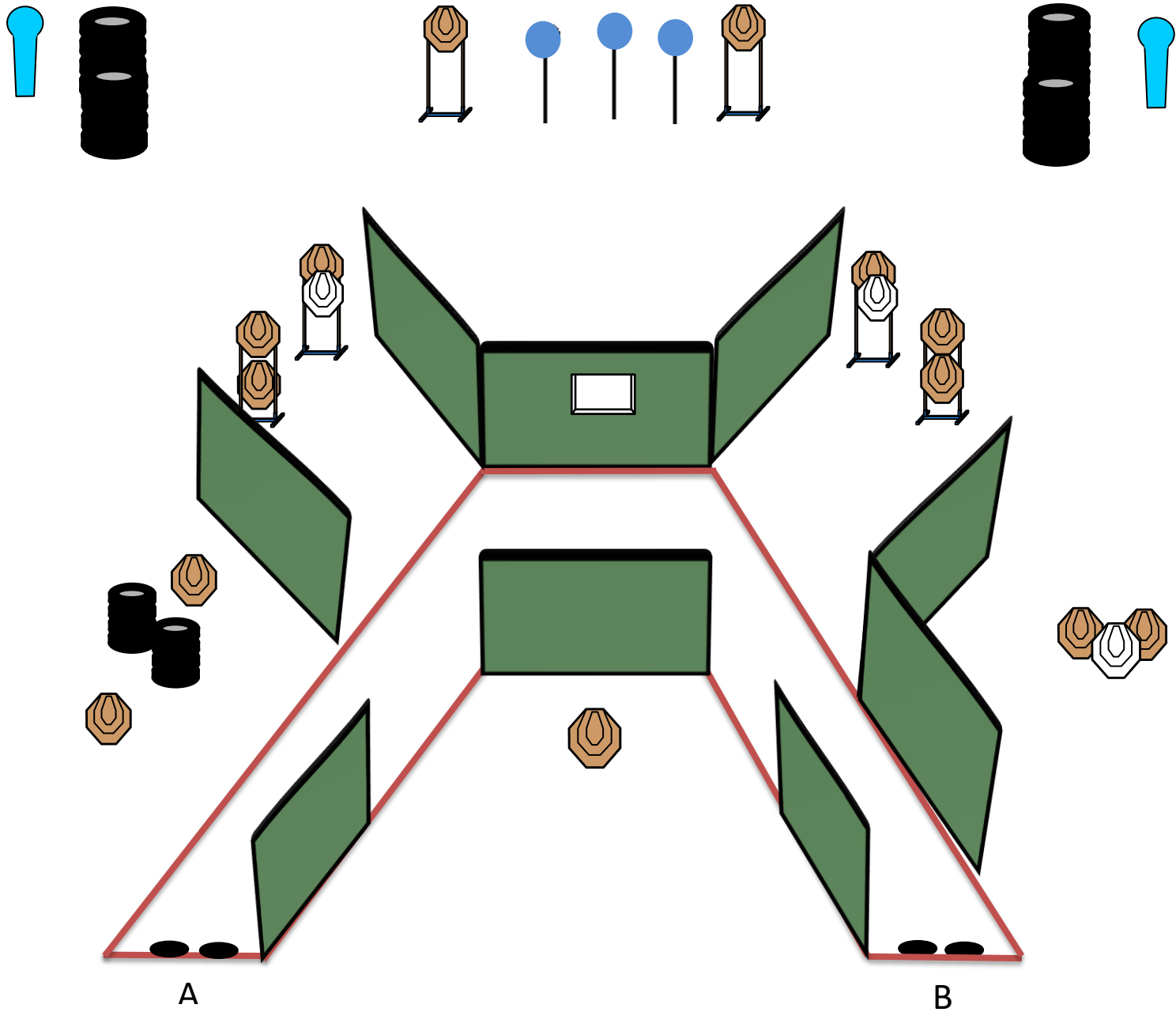
**Start Position:** mani sui segni come mostrato - PCC mano debole che tocca uno dei segni

**Handgun/PCC Ready Condition:** Arma carica in fondina colpo non camerato - PCC hip level option 2

**Procedure:** al segnale acustico ingaggiare i bersagli

**Design Notes:** PP1 attiva S1 swinger che resta visibile al termine del movimento

## Stage 7



**Type:** Long Course  
**Rounds:** 31  
**Max Points:** 155  
**Distances:** 0  
**Start:** Audible Signal

**Targets:**

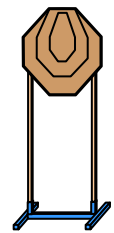
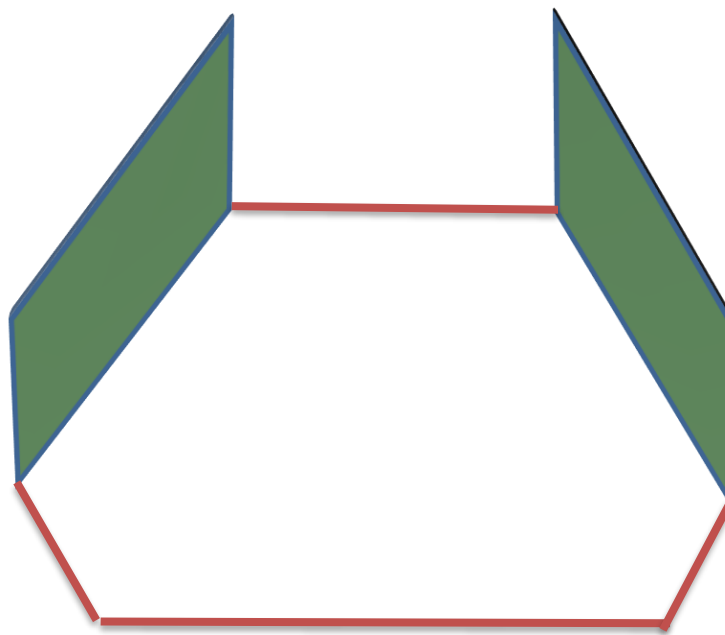
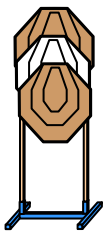
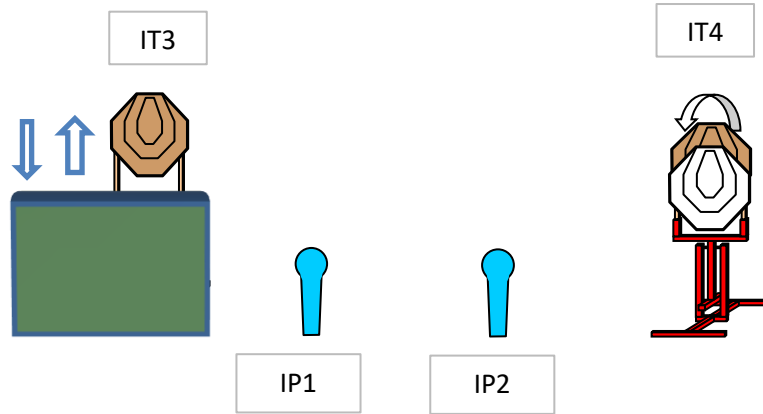
IPSC Targets	13	IPSC Bobber	0
IPSC Poppers	2	IPSC Clays	0
Plates	3		
No-Shoots	3		

**Start Position:** talloni sui segni (in A o in B) come mostrato. Arma carica in fondina - PCC hip level option 1

**Procedure:** Al segnale acustico ingaggiare i bersagli

**Briefing Notes:** Angoli di sicurezza:  $\pm 90^\circ$  Azimuth, parallele in verticale. Le strutture sono hard cover. Il tiratore potrà delegare altro tiratore alla verifica dei punti.

## Stage 8



**Type:** Short Course  
**Rounds:** 12  
**Max Points:** 60  
**Distances:**  
**Start:** Audible Signal

**Targets:**

IPSC Targets	5	IPSC Mini Targets	0
IPSC Poppers	2	IPSC Mini Poppers	0
Plates	0		
No-Shoots	1		

**Start Position:** ovunque nella shooting area

**Handgun/PCC Ready Condition:** Arma carica in fondina - PCC hip level option 1

**Procedure:**

**Design Notes:** IP1 e IP2 attivano rispettivamente IT3 e IT4 swingers che restano visibili al termine del movimento