



A.S.D.
**TACTICAL
CONCEPT
ACADEMY**

sede legale via Cipro 6
09016 Capoterra (CA)
P.I. 92174750924



presenta

4[^] prova Winter Championship - Macro Area 8

WINTER MATCH T.C.A. 2022

DATA 10-11 Dicembre 2022

6 STAGE / 116 colpi minimi / 580 punteggio massimo

Match Director: Luigi SOTGIU

Campo di tiro di Arzachena (SS)

contatti e-mail: info@tacticalconcept.it cell 3476702825

Contatti: *Luigi SOTGIU cell 3476702825*

e-mail: info@tacticalconcept.it

Iscrizioni: *via telematica sul sito web www.fitds.it MA.RE, - Match Registration*

Munizionamento: *Libero ogni tipo di munizionamento a cura del tiratore;*

Ristorazione: *sul campo è presente un punto di ristoro;*

Regolamento: *FITDS/IPSC rulebook last edition*

Classifiche: *Div. Open, Standard, Production, Production Optics, Production Optics Light, PCC, Classic, Revolver*

Premiazioni: *come da regolamento Winter edizione 2022*

Orari Sabato: *Pre-Match breafing ore 11.45 inizio gara ore 12.00*

Orari Domenica: *turno unico breafing ore 08.45 inizio gara ore 09.00*

Range Master *a cura del S.A.F.R.O.*

Range Officer *a cura del S.A.F.R.O.*

*Tutti i tiratori devono essere in regola con i permessi per il trasporto e l'utilizzo delle proprie armi e munizioni
L'organizzazione declina ogni responsabilità per il mancato rispetto delle norme di Legge in vigore
Si richiama il rispetto del Regolamento Sportivo in vigore relativamente alle prescrizioni su abbigliamento e accessori*

HOTELS

Agriturismo Tenuta Pilastru, a 5 minuti dal campo, tel 078982936 cell 3337036648, www.tenutapilastru.com e-mail info@tenutapilastru.it

Turismo Rurale LI PADULEDDI, via Stazzu Caldosu n. 32, cell. 340.0752949

Hotel Piccada, Palau Via Degli Asfodeli 6, tel 0789709344 www.hotelpiccada.com e-mail info@hotelpiccada.com

B&B La Mesenda, Arzachena SS125 Km 322, tel 078981950 cell 3381586299 e-mail info@lamesenda.com www.lamesenda.com

B&B l'Abba Maistra, a 3 minuti dal campo, tel 078982936 cell 3382129548

Agriturismo Terre di l'Alcu, azienda agricola biologica, strada Arzachena-Bassacutena (SP115), cell 3396424388, www.terredilalcu.com

RISTORANTI

Ristorante Il Vecchio Mulino Arzachena, Strada Statale 125 Km 339 Località Moro Bivio per Cannigione

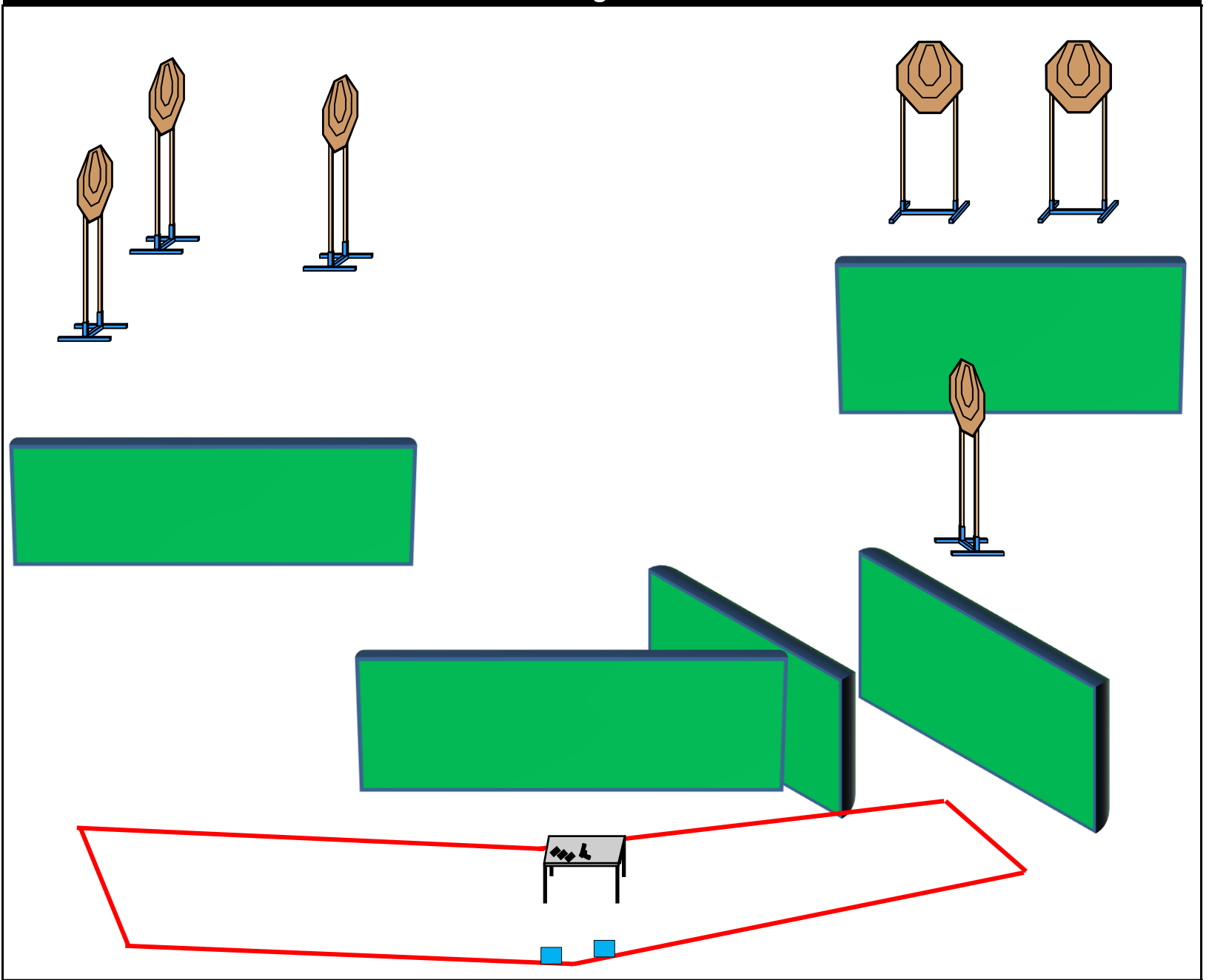
Trattoria MaM, Arzachena Viale Costa Smeralda 51 tel 078982575

Taverna Del Buongustaio, arzachena Via S. Pietro nr 1, cel 3247418116

Match Profile

| STAGE | EXERCISE TYPE | IPSC TARGETS | IPSC MINI TARGETS | IPSC POPPERS | IPSC MINI POPPERS | PLATES | NO-SHOOTS | ROUNDS | MAX POINTS | STAGE % |
|--------------|---------------|--------------|-------------------|--------------|-------------------|----------|-----------|------------|------------|-------------|
| 1 | Short Course | 6 | 0 | 0 | 0 | 0 | 0 | 12 | 60 | 10,34% |
| 2 | Short Course | 5 | 0 | 0 | 2 | 0 | 1 | 12 | 60 | 10,34% |
| 3 | Medium Course | 10 | 0 | 0 | 2 | 2 | 2 | 24 | 120 | 20,69% |
| 4 | Medium Course | 11 | 0 | 0 | 1 | 1 | 2 | 24 | 120 | 20,69% |
| 5 | Short Course | 5 | 0 | 0 | 2 | 0 | 1 | 12 | 60 | 10,34% |
| 6 | Long Course | 13 | 0 | 0 | 2 | 4 | 2 | 32 | 160 | 27,59% |
| | | | | | | | | | | 0,00% |
| | | | | | | | | | | 0,00% |
| | | | | | | | | | | 0,00% |
| | | | | | | | | | | 0,00% |
| | | | | | | | | | | 0,00% |
| | | | | | | | | | | 0,00% |
| | | | | | | | | | | 0,00% |
| Total | | 50 | 0 | 0 | 9 | 7 | 8 | 116 | 580 | 100% |

Stage 1:



| | | | | | |
|-----------------------------|----------------|-----------------|---|-------------------|---|
| Type: | Short Course | Targets: | | | |
| Rounds to be scored: | 12 | IPSC Targets | 6 | IPSC Mini Targets | 0 |
| Maximum Points: | 60 | IPSC Poppers | 0 | IPSC Mini Poppers | 0 |
| | | IPSC Plates | 0 | | |
| Start: | Audible Signal | No-Shoots | 0 | | |

Start Position: Talloni sui segni come mostrato

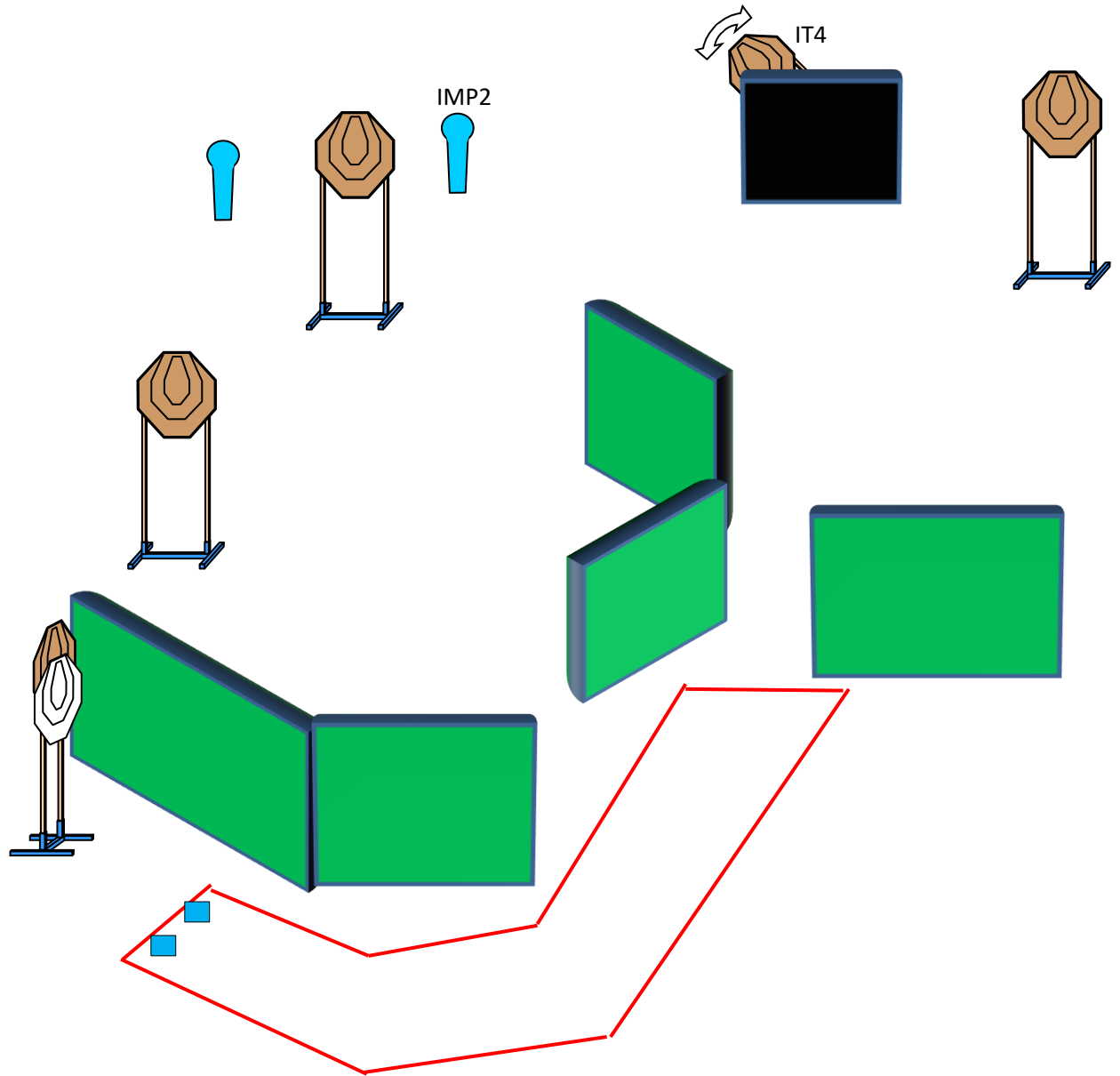
Handgun/PCC Ready Condition: Arma carica e tutti i caricatori sul tavolo - PCC: IDEM

Procedure: Al segnale acustico ingaggiare i bersagli. Viene richiesto un cambio caricatore obbligatorio (Regola 1.1.5.2)

Design Notes:

Briefing Notes: Gli angoli di sicurezza sono 90° laterali ed il parapalle in verticale. Le strutture sono hard cover. Il punteggio verrà conteggiato durante l'esecuzione dell'esercizio; il tiratore potrà delegare altro tiratore alla verifica dei punti.

Stage 2:



| | | | | | |
|-----------------------------|----------------|-----------------|---|-------------------|---|
| Type: | Short Course | Targets: | | | |
| Rounds to be scored: | 12 | IPSC Targets | 5 | IPSC Mini Targets | 0 |
| Maximum Points: | 60 | IPSC Poppers | 0 | IPSC Mini Poppers | 2 |
| Start: | Audible Signal | IPSC Plates | 0 | No-Shoots | 1 |

Start Position: Punta dei piedi sui segni come mostrato

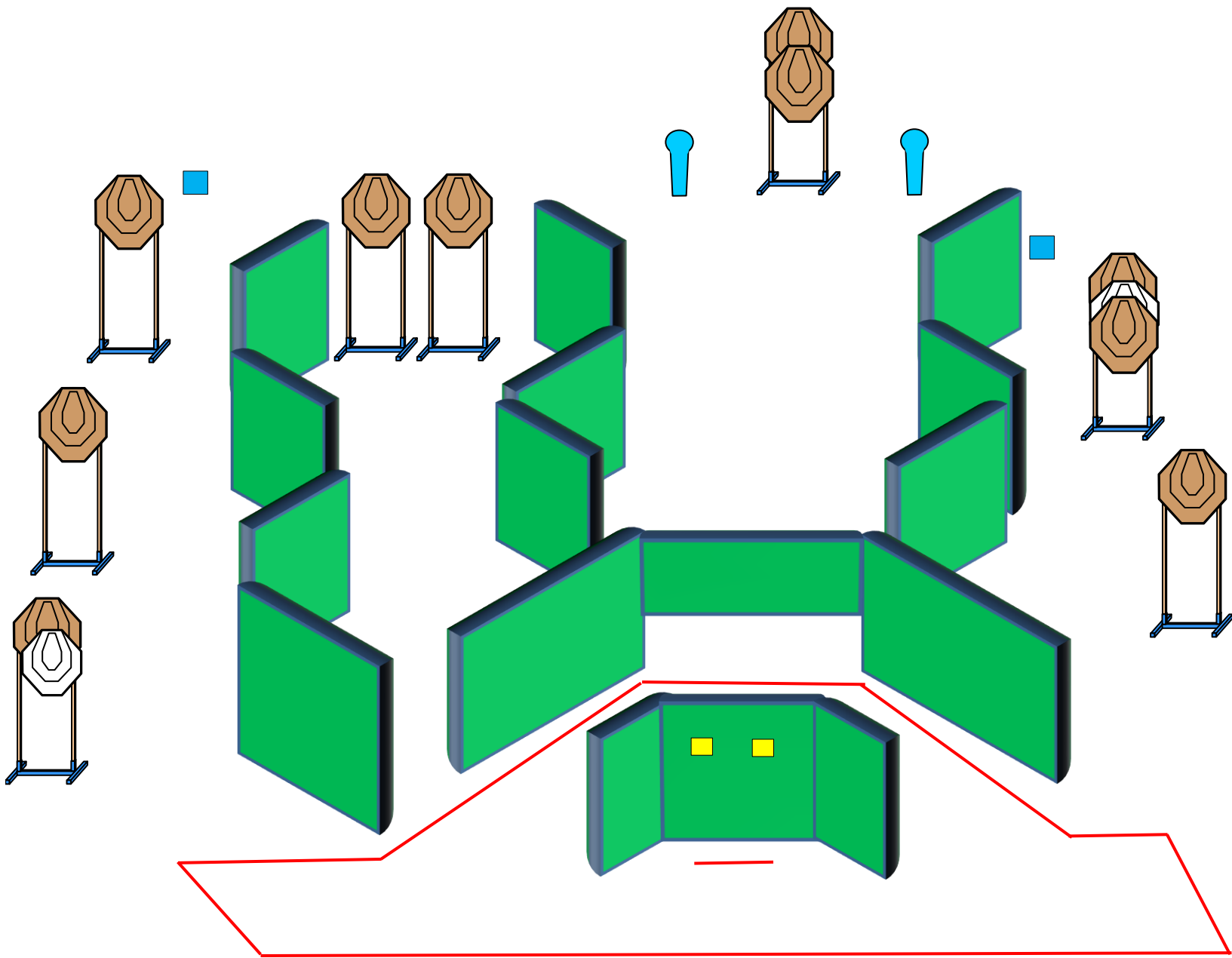
Handgun/PCC Ready Condition: Arma carica in fondina - PCC: Hip Level Option 1

Procedure: Al segnale acustico ingaggiare i bersagli

Design Notes: IMP2 attiva IT4 swinger che resta visibile al termine del movimento

Briefing Notes: Gli angoli di sicurezza sono 90° laterali ed il parapalle in verticale. Le strutture sono hard cover. Il punteggio verrà conteggiato durante l'esecuzione dell'esercizio; il tiratore potrà delegare altro tiratore alla verifica dei punti.

Stage 3:



| | | | | | |
|-----------------------------|----------------|-----------------|----|-------------------|---|
| Type: | Medium Course | Targets: | | | |
| Rounds to be scored: | 24 | IPSC Targets | 10 | IPSC Mini Targets | 0 |
| Maximum Points: | 120 | IPSC Poppers | 0 | IPSC Mini Poppers | 2 |
| Start: | Audible Signal | IPSC Plates | 2 | No-Shoots | 2 |

Start Position:

Handgun: Mani sui segni come mostrato
PCC: Punta dei piedi sui segni come mostrato

Handgun/PCC Ready Condition:

Arma scarica in fondina - PCC: Hip Level Option 3

Procedure:

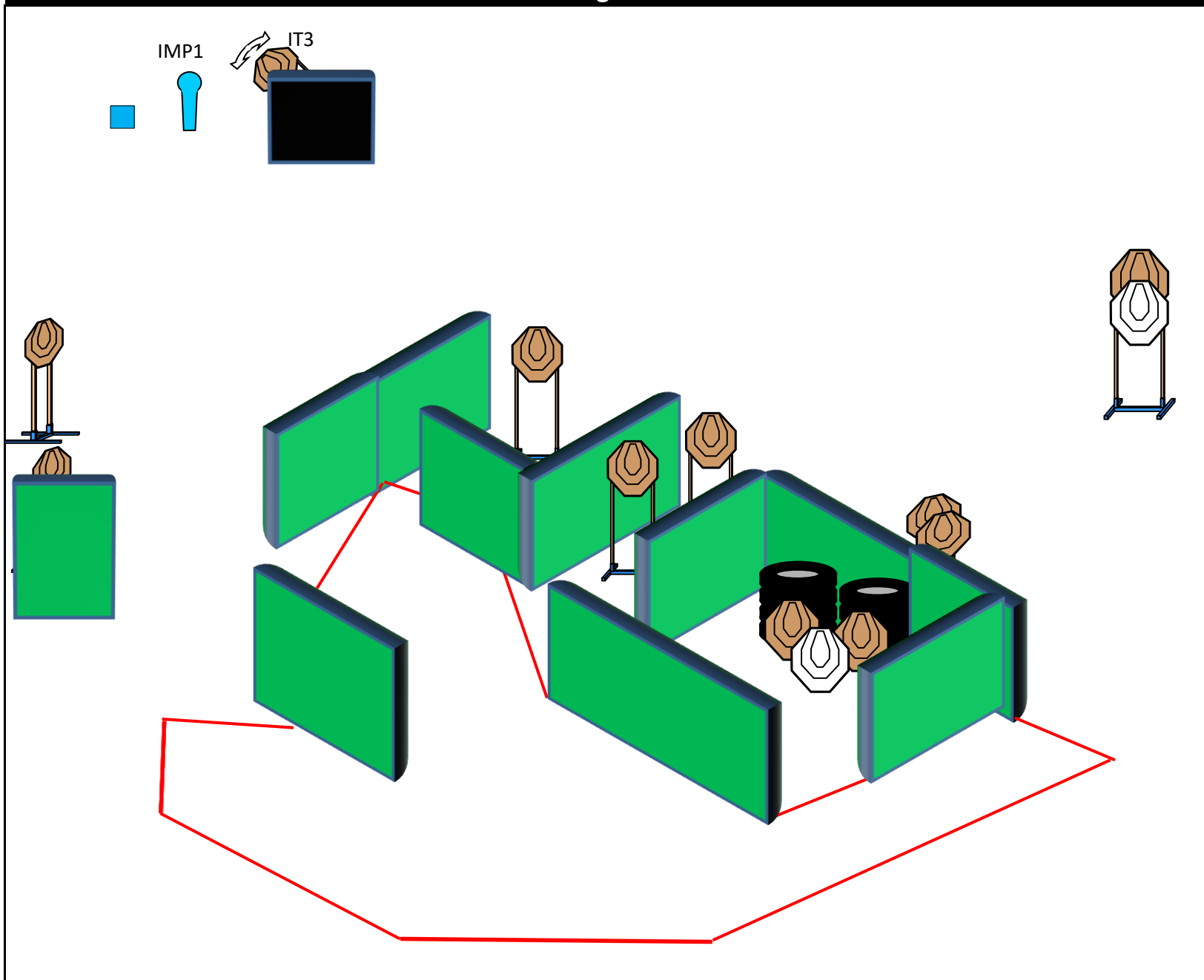
Al segnale acustico ingaggiare i bersagli

Design Notes:

Briefing Notes:

Gli angoli di sicurezza sono 90° laterali ed il parapalle in verticale. Le strutture sono hard cover. Il punteggio verrà conteggiato durante l'esecuzione dell'esercizio; il tiratore potrà delegare altro tiratore alla verifica dei punti.

Stage 4:



| | | | | | |
|-----------------------------|----------------|-----------------|----|-------------------|---|
| Type: | Medium Course | Targets: | | | |
| Rounds to be scored: | 24 | IPSC Targets | 11 | IPSC Mini Targets | 0 |
| Maximum Points: | 120 | IPSC Poppers | 0 | IPSC Mini Poppers | 1 |
| Start: | Audible Signal | IPSC Plates | 1 | No-Shoots | 2 |

Start Position: Ovunque nella shooting Area

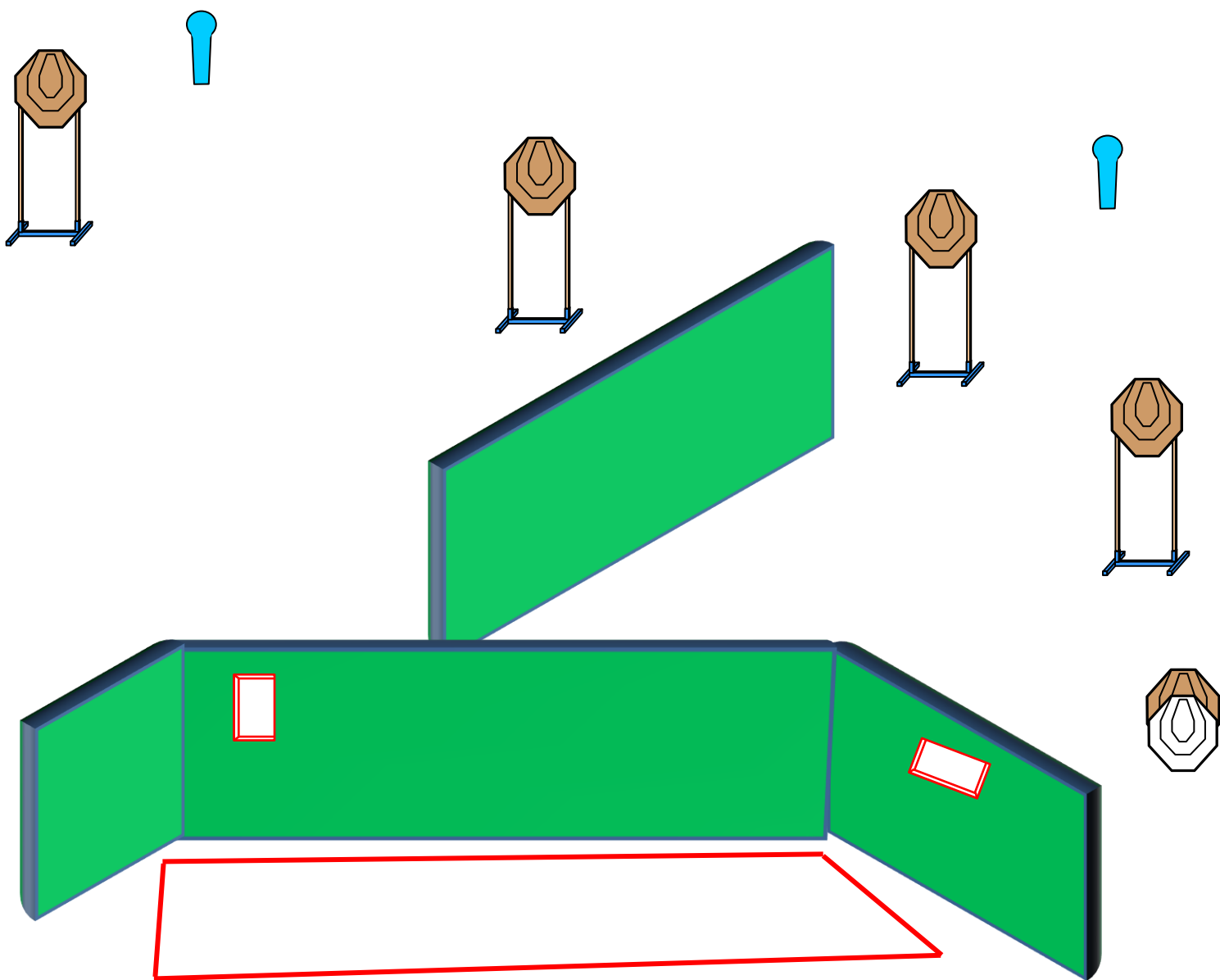
Handgun/PCC Ready Condition: Arma carica in fondina - PCC: Hip Level Option 1

Procedure: Al segnale acustico ingaggiare i bersagli

Design Notes: IMP1 attiva IT3 swinger che resta visibile al termine del movimento

Briefing Notes: Gli angoli di sicurezza sono 90° laterali ed il parapalle in verticale. Le strutture sono hard cover. Il punteggio verrà conteggiato durante l'esecuzione dell'esercizio; il tiratore potrà delegare altro tiratore alla verifica dei punti.

Stage 5:



| | | | | | |
|-----------------------------|----------------|-----------------|---|-------------------|---|
| Type: | Short Course | Targets: | | | |
| Rounds to be scored: | 12 | IPSC Targets | 5 | IPSC Mini Targets | 0 |
| Maximum Points: | 60 | IPSC Poppers | 0 | IPSC Mini Poppers | 2 |
| | | IPSC Plates | 0 | | |
| Start: | Audible Signal | No-Shoots | 1 | | |

Start Position: Ovunque nella Shooting area

Handgun/PCC Ready Condition: Arma carica in fondina - PCC: Hip Level Option 1

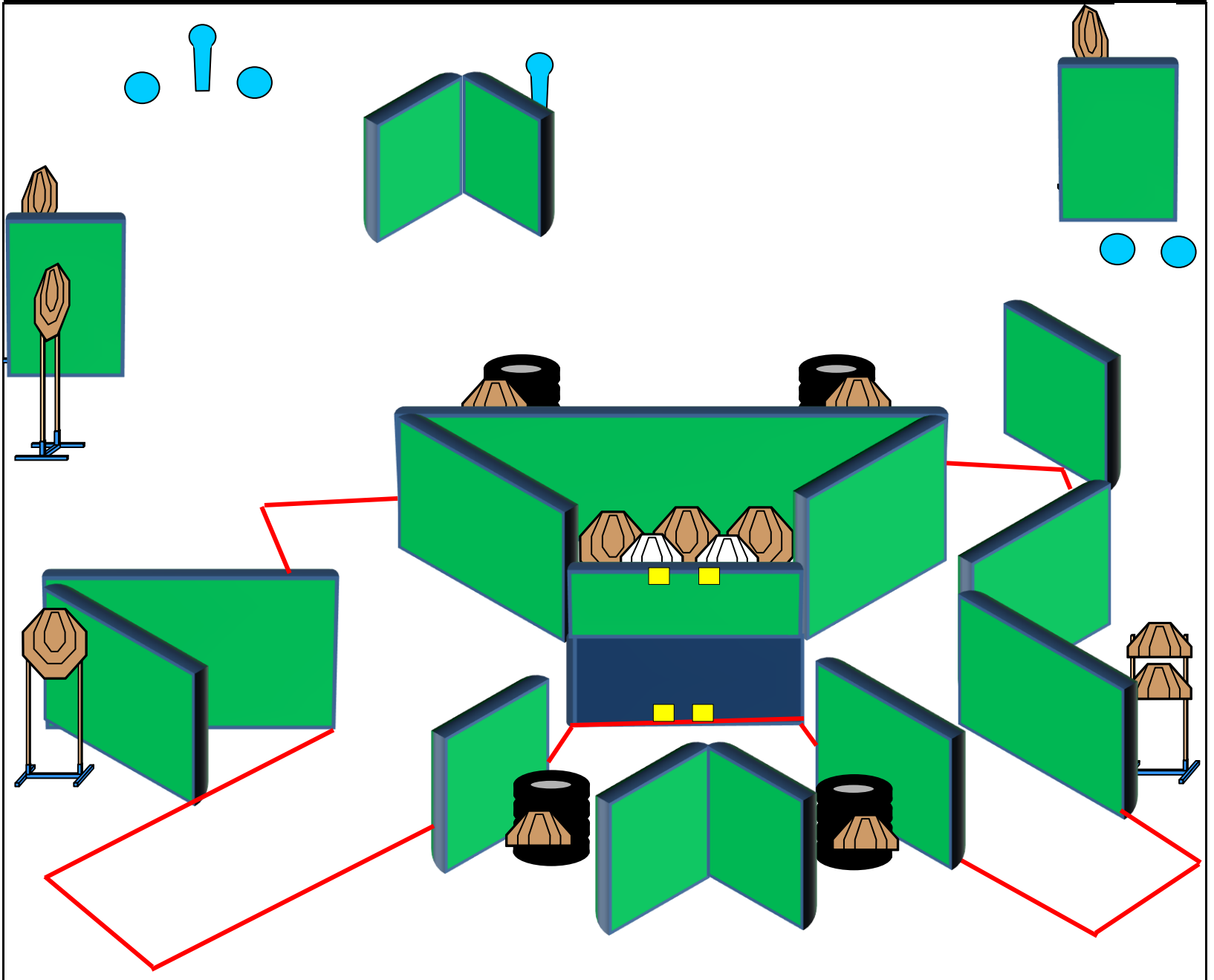
Procedure: Al segnale acustico ingaggiare i bersagli

Design Notes:

Briefing Notes:

Gli angoli di sicurezza sono 90° laterali ed il parapalle in verticale. Le strutture sono hard cover. Il punteggio verrà conteggiato durante l'esecuzione dell'esercizio; il tiratore potrà delegare altro tiratore alla verifica dei punti.

Stage 6:



| | | | | | |
|-----------------------------|----------------|-----------------|----|-------------------|---|
| Type: | Long Course | Targets: | | | |
| Rounds to be scored: | 32 | IPSC Targets | 13 | IPSC Mini Targets | 0 |
| Maximum Points: | 160 | IPSC Poppers | 0 | IPSC Mini Poppers | 2 |
| Start: | Audible Signal | IPSC Plates | 4 | No-Shoots | 2 |

Start Position: **Handgun:** Mani sui segni come mostrato **PCC:**
Talloni sui segni come mostrato

Handgun/PCC Ready Condition: Arma carica in fondina - PCC: Hip Level Option 1

Procedure: Al segnale acustico ingaggiare i bersagli

Design Notes:

Briefing Notes:

Gli angoli di sicurezza sono 90° laterali ed il parapalle in verticale. Le strutture sono hard cover. Il punteggio verrà conteggiato durante l'esecuzione dell'esercizio; il tiratore potrà delegare altro tiratore alla verifica dei punti.