



*presenta*

3<sup>^</sup> prova Campionato Winter Championship 2022 - MA 8

# ATS Winter 2022

**26/27 Novembre 2022**

6 STAGE / 108 colpi minimi / 540 punteggio massimo

*Match Director: Gian Piero Mura*

**Campo di tiro di Uri (SS)**

contatti e-mail: [gpmura@tiscali.it](mailto:gpmura@tiscali.it) cell 3938930561

**Contatti:** MD Gian Piero Mura 3938930561 - Info: Antonio Tanda 3498584420

**e-mail:** [gpmura@tiscali.it](mailto:gpmura@tiscali.it) - [toniotanda@gmail.com](mailto:toniotanda@gmail.com)

**Iscrizioni:** via telematica sul sito web [www.fitds.it](http://www.fitds.it) MA.RE, - Match Registration

**Munizionamento:** Libero ogni tipo di munizionamento a cura del tiratore;

**Ristorazione:** sul campo è presente un punto di ristoro;

**Regolamento:** FITDS/IPSC rulebook last edition

**Classifiche:** Div. Open, Standard, Production, Production Optics, Production Optics Light, PCC, Classic, Revolver

**Premiazioni:** come da regolamento Winter edizione 2022

**orario venerdì**

**Orari Sabato:** prematch breafing ore 11:45 inizio gara ore 12:00

**Orari Domenica:** turno unico breafing ore 8:45 inizio gara ore 9:00

**Range Master** a cura del S.A.F.R.O.

**Range Officer** a cura del S.A.F.R.O.

*Tutti i tiratori devono essere in regola con i permessi per il trasporto e l'utilizzo delle proprie armi e munizioni  
L'organizzazione declina ogni responsabilità per il mancato rispetto delle norme di Legge in vigore  
Si richiama il rispetto del Regolamento Sportivo in vigore relativamente alle prescrizioni su abbigliamento e accessori*



Caccia Pesca Sub

Via Logudoro, 6/a

Via Logudoro, 3

07041 Alghero (SS)

tel. 079985580 - 3407382970 - 3498584420

[www.tandasport.it](http://www.tandasport.it) FB: tandasport

## ***HOTELS***

Piccola Locanda S'Ausentu Via Salvo D'Acquisto Uri (SS)

## ***RISTORANTI***

Piccola Locanda S'Ausentu Via Salvo D'Acquisto Uri (SS)

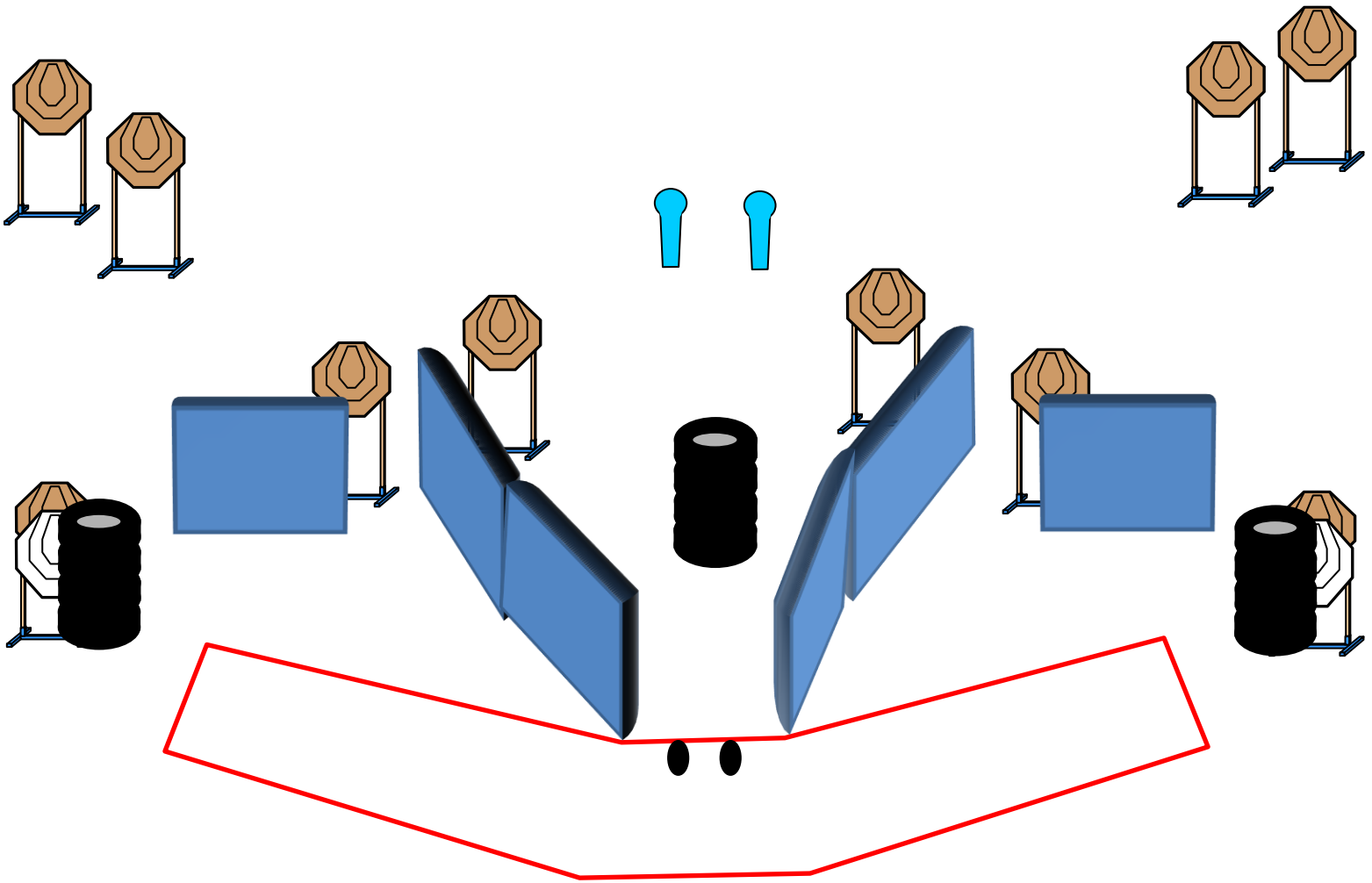
***inserire info sito di gara (come raggiungere o altro)***

Google Maps: Accademia del Tiro Sardegna - GPS: 40°39'32.63"N 8°28'44.61"E

**Match Profile**

STAGE	EXERCISE TYPE	IPSC TARGETS	IPSC MINI TARGETS	IPSC POPPERS	IPSC MINI POPPERS	PLATES	NO-SHOOTS	ROUNDS	MAX POINTS	STAGE %
1	Medium Course	10			2		2	22	110	20,37%
2	Long course	13		2			2	28	140	25,93%
3	Short Course	5		1		1	1	12	60	11,11%
4	Medium Course	10		2			2	22	110	20,37%
5	Short Course	4			2	2		12	60	11,11%
6	Short Course	5			2		1	12	60	11,11%
										0,00%
										0,00%
										0,00%
										0,00%
										0,00%
										0,00%
										0,00%
<b>Total</b>		<b>47</b>	<b>0</b>	<b>5</b>	<b>6</b>	<b>3</b>	<b>8</b>	<b>108</b>	<b>540</b>	<b>100%</b>

## Stage 1:



<b>Type:</b>	Medium Course	<b>Targets:</b>			
<b>Rounds to be scored:</b>	22	IPSC Targets	10	IPSC Mini Targets	0
<b>Maximum Points:</b>	110	IPSC Poppers	0	IPSC Mini Poppers	2
		IPSC Plates	0		
<b>Start:</b>	Audible Signal	No-Shoots	2		

**Start Position:** Punte dei piedi sui segni come mostrato.

**Handgun/PCC Ready Condition:** Arma carica in fondina (PCC: hip level option 1)

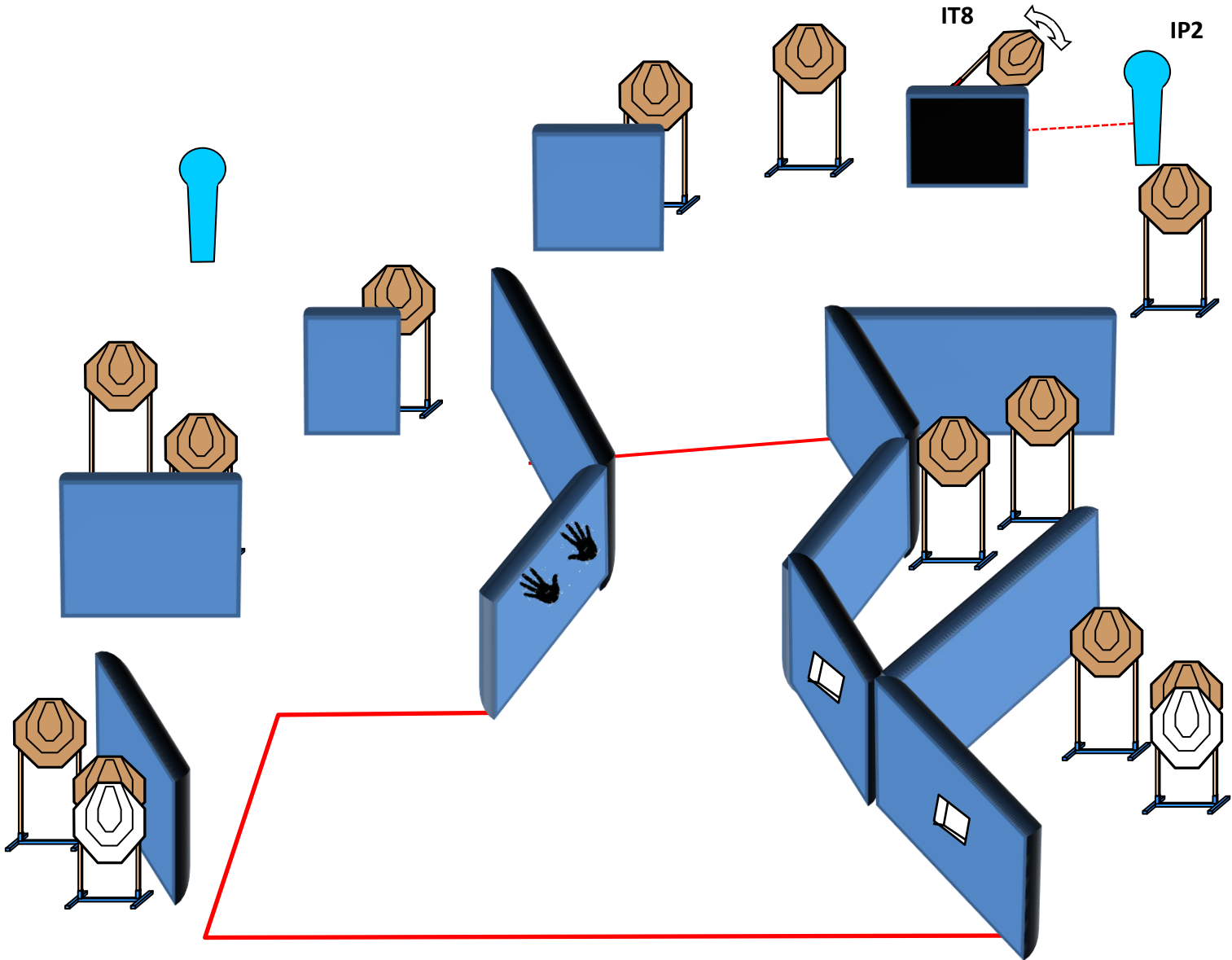
**Procedure:** Al segnale acustico ingaggiare i bersagli.

**Design Notes:**

**Briefing Notes:**

Gli angoli di sicurezza sono 90° laterali ed il parapalle in verticale. Le strutture sono hard cover. Il punteggio verrà conteggiato durante l'esecuzione dell'esercizio; il tiratore potrà delegare altro tiratore alla verifica dei punti.

## Stage 2:



<b>Type:</b>	Long course	<b>Targets:</b>			
<b>Rounds to be scored:</b>	28	IPSC Targets	13	IPSC Mini Targets	0
<b>Maximum Points:</b>	140	IPSC Poppers	2	IPSC Mini Poppers	0
		Plates	0		
<b>Start:</b>	Audible Signal	No-Shoots	2		

**Start Position:** Mani sui segni come mostrato.

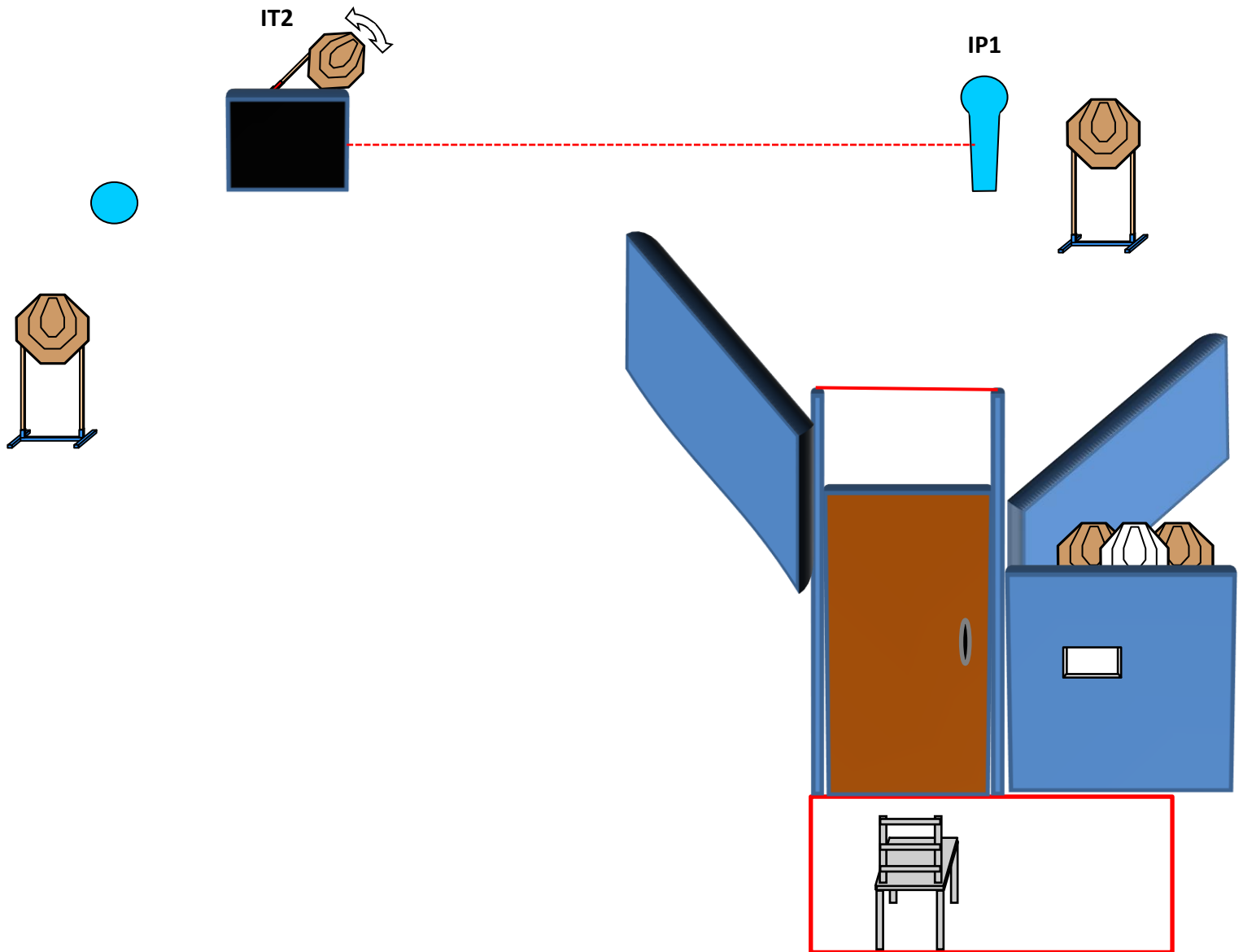
**Handgun/PCC Ready Condition:** Arma carica in fondina (PCC: hip level option 1)

**Procedure:** Al segnale acustico ingaggiare i bersagli.

**Design Notes:** IP2 attiva IT8 swinger, che resta visibile al termine del movimento.

**Briefing Notes:** Gli angoli di sicurezza sono 90° laterali ed il parapalle in verticale. Le strutture sono hard cover. Il punteggio verrà conteggiato durante l'esecuzione dell'esercizio; il tiratore potrà delegare altro tiratore alla verifica dei punti.

## Stage 3:



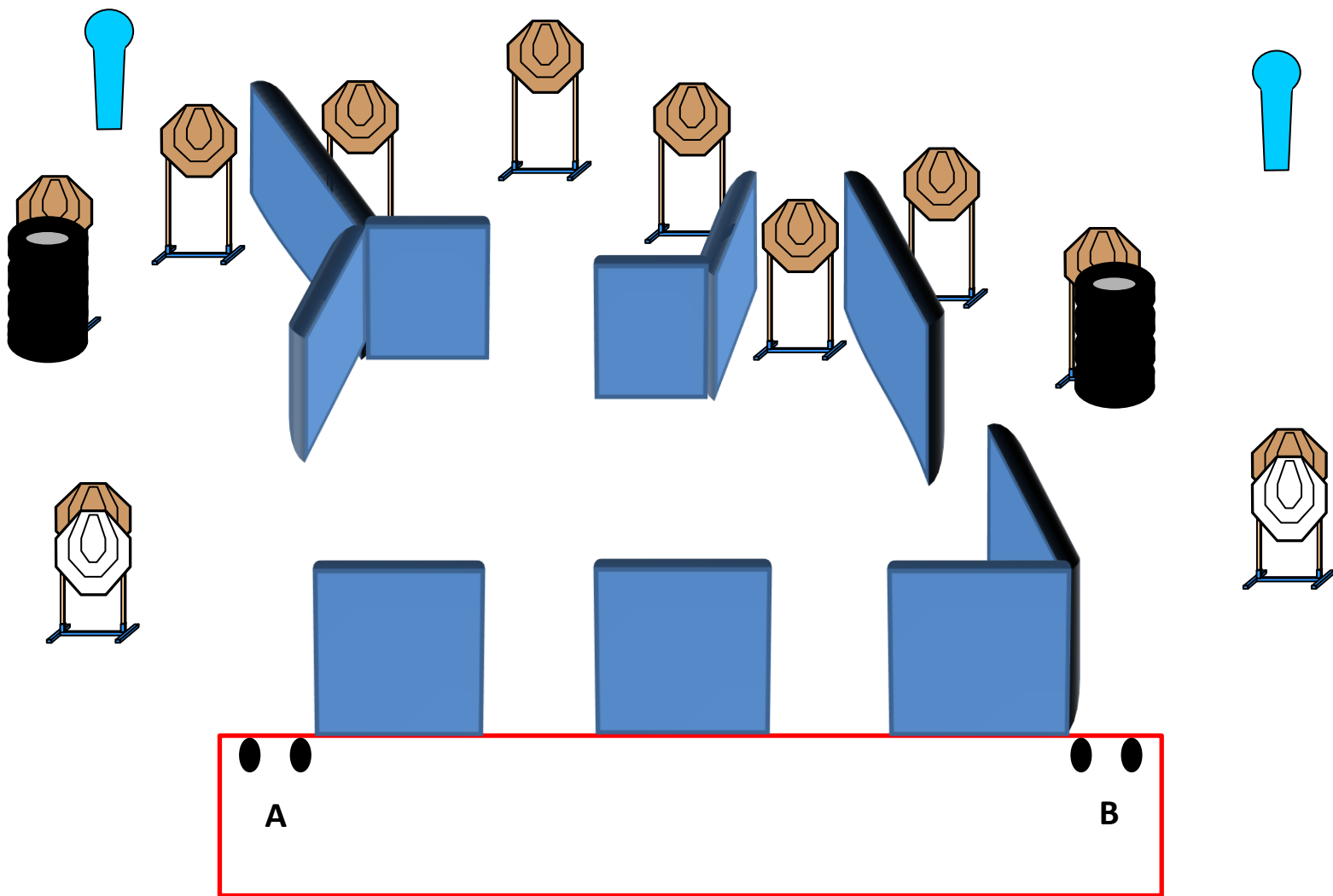
<b>Type:</b>	Short Course	<b>Targets:</b>			
<b>Rounds to be scored:</b>	12	IPSC Targets	5	IPSC Mini Targets	0
<b>Maximum Points:</b>	60	IPSC Poppers	1	IPSC Mini Poppers	0
		IPSC Plates	1		
<b>Start:</b>	Audible Signal	No-Shoots	1		

- Start Position:** Seduto, mani sulle ginocchia come mostrato.
- Handgun/PCC Ready Condition:** Arma carica in fondina, colpo NON camerato (PCC: hip level option 2)
- Procedure:** Al segnale acustico ingaggiare i bersagli.
- Design Notes:** IP1 attiva IT2 swinger, che resta visibile al termine del movimento.

**Briefing Notes:** Gli angoli di sicurezza sono 90° laterali ed il parapalle in verticale. Le strutture sono hard cover. Il punteggio verrà conteggiato durante l'esecuzione dell'esercizio; il tiratore potrà delegare altro tiratore alla verifica dei punti.



**Stage 4:**



<b>Type:</b>	Medium Course	<b>Targets:</b>			
<b>Rounds to be scored:</b>	22	IPSC Targets	10	IPSC Mini Targets	0
<b>Maximum Points:</b>	110	IPSC Poppers	2	IPSC Mini Poppers	0
<b>Start:</b>	Audible Signal	IPSC Plates	0		
		No-Shoots	2		

**Start Position:** Punte dei piedi sui segni in A o in B, come mostrato.

**Handgun/PCC Ready Condition:** Arma carica in fondina (PCC: hip level option 1)

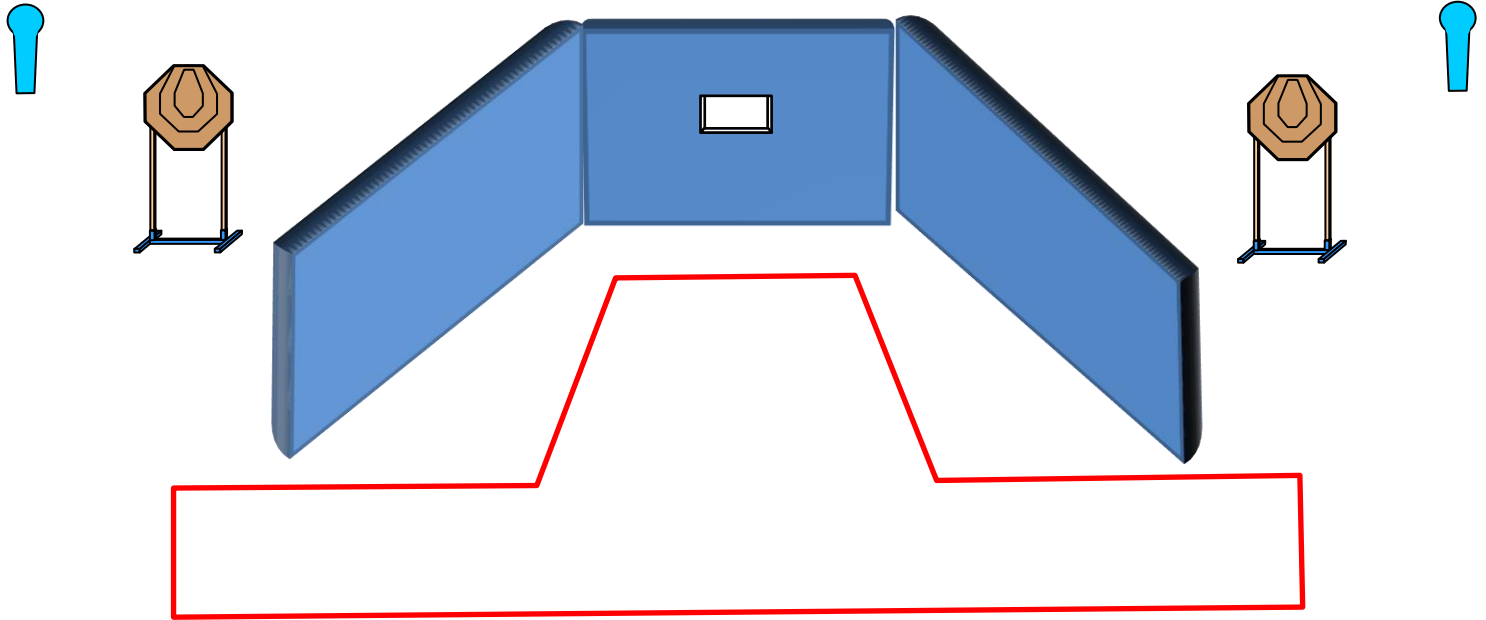

**Procedure:** Al segnale acustico ingaggiare i bersagli.

**Design Notes:**

**Briefing Notes:**

Gli angoli di sicurezza sono 90° laterali ed il parapalle in verticale. Le strutture sono hard cover. Il punteggio verrà conteggiato durante l'esecuzione dell'esercizio; il tiratore potrà delegare altro tiratore alla verifica dei punti.

## Stage 5:



<b>Type:</b>	Short Course	<b>Targets:</b>			
<b>Rounds to be scored:</b>	12	IPSC Targets	4	IPSC Mini Targets	0
<b>Maximum Points:</b>	60	IPSC Poppers	0	IPSC Mini Poppers	2
		IPSC Plates	2		
<b>Start:</b>	Audible Signal	No-Shoots	0		

**Start Position:** Ovunque nella shooting area.

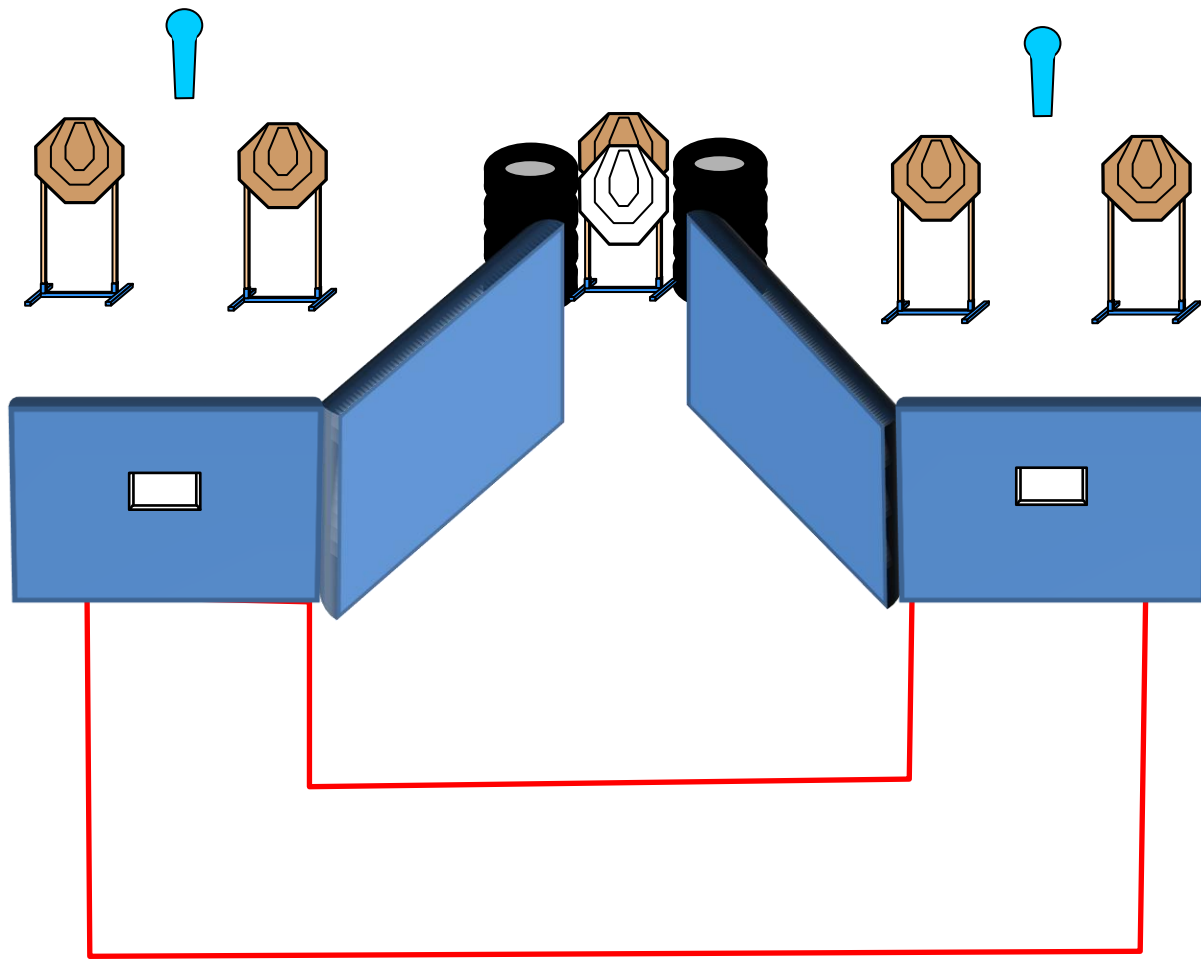
**Handgun/PCC Ready Condition:** Arma carica in fondina (PCC: hip level option 1)

**Procedure:** Al segnale acustico ingaggiare i bersagli.

**Design Notes:**

**Briefing Notes:** Gli angoli di sicurezza sono 90° laterali ed il parapalle in verticale. Le strutture sono hard cover. Il punteggio verrà conteggiato durante l'esecuzione dell'esercizio; il tiratore potrà delegare altro tiratore alla verifica dei punti.

## Stage 6:



<b>Type:</b>	Short Course	<b>Targets:</b>			
<b>Rounds to be scored:</b>	12	IPSC Targets	5	IPSC Mini Targets	0
<b>Maximum Points:</b>	60	IPSC Poppers	0	IPSC Mini Poppers	2
		IPSC Plates	0		
<b>Start:</b>	Audible Signal	No-Shoots	1		

**Start Position:** Ovunque nella shooting area.

**Handgun/PCC Ready Condition:** Arma carica in fondina (PCC: hip level option 1)

**Procedure:** Al segnale acustico ingaggiare i bersagli.

**Design Notes:**

**Briefing Notes:**

Gli angoli di sicurezza sono 90° laterali ed il parapalle in verticale. Le strutture sono hard cover. Il punteggio verrà conteggiato durante l'esecuzione dell'esercizio; il tiratore potrà delegare altro tiratore alla verifica dei punti.