



*presenta*

3<sup>^</sup> prova Winter Championship - Macro Area 5

# 4° Trofeo "VADO LA MOLA"

26 -27 novembre 2022

6 STAGE / 114 colpi minimi / 570 punteggio massimo

*Match Director: Mauro DI PROSPERO*

Campo di tiro: Club "Vado la Mola" di Bassiano (LT)

contatti e-mail: [mdpshooting@libero.it](mailto:mdpshooting@libero.it) cell: 334 1827470

**Contatti:** *Organizzazione: 3341827470 - Match Director: 3409672784*

**e-mail:** [mdpshooting@libero.it](mailto:mdpshooting@libero.it)

**Iscrizioni:** *via telematica sul sito web [www.fitds.it](http://www.fitds.it) MA.RE, - Match Registration*

**Munizionamento:** *Libero ogni tipo di munizionamento a cura del tiratore;*

**Ristorazione:** *sul campo è presente un punto di ristoro;*

**Regolamento:** *FITDS/IPSC rulebook last edition*

**Classifiche:** *Div. Open, Standard, Production, Production Optics, Production Optics Light, PCC, Classic, Revolver*

**Premiazioni:** *come da regolamento sportivo edizione 2022*

**Orari Sabato:** *turno pomeriggio breafing ore 12.45 -- inizio gara ore 13.00*

**Orari Domenica:** *turno mattino breafing ore 07.45 -- inizio gara ore 08.00*

*turno pomeriggio breafing ore 12.45 -- inizio gara ore 13.00*

**Range Master** *a cura del S.A.F.R.O.*

**Range Officer** *a cura del S.A.F.R.O.*

*Tutti i tiratori devono essere in regola con i permessi per il trasporto e l'utilizzo delle proprie armi e munizioni*

*L'organizzazione declina ogni responsabilità per il mancato rispetto delle norme di Legge in vigore*

*Si richiama il rispetto del Regolamento Sportivo in vigore relativamente alle prescrizioni su abbigliamento e accessori*

**TANFOGLIO®**



[www.dynamicbullets.it](http://www.dynamicbullets.it)

**GHOST**

**ARMERIA  
T & P**  
Via Prenestina Nuova, 181/M  
Palestrina (RM) - 06 95004264  
Fax 06 95271270 - 338 3547671  
E-mail: [armeria.tp@libero.it](mailto:armeria.tp@libero.it)

INNOVATION IS HERE

**A. P. G.**  
ARMERIA PATRIA GIORGIO

[www.apg.it](http://www.apg.it)  
[info@apg.it](mailto:info@apg.it)

THE BEST AND FASTEST  
HOLSTER EVER

ITALY

**Toni system**  
ADVANCED SHOOTING PERFORMANCE

**TR-1** UPGRADE

**STRIKEFORCE®**  
ARMERIA

**5.11** 

**FRANCHI**  
FEELS RIGHT

**Armeria  
Piccolo**  
dal 1976

**Benelli**

**RG®**  
www.rgpro.org

 **TFC**

  
**LASER AMMO**  
TRAINING TECHNOLOGIES

## ***HOTELS***

Park Hotel : Via dei Monti Lepini 25 Latina 0773240295 [www.parkhotel.it](http://www.parkhotel.it)

Bed & Breakfast A Casa di Sonia : Via Monticchio 73 Sermoneta 0773319572 [www.acasadisonia.it](http://www.acasadisonia.it)

Agriturismo Valle dell'Usignolo : Via Vigna Riccelli 2 Sermoneta 0773318629

**HOTEL EUROPA :** Via E. Filiberto 14 Latina 0773407199 [www.hoteleuropalatina.com](http://www.hoteleuropalatina.com)

Agriturismo Ali & Radici: Via Ninfina I, 3 Cisterna di Latina 3391250666

### ***Come raggiungerci***

Dall'Autostrada A1 uscita Valmontone proseguire su SP600 per Artena, continuare su SP81a per Giulianello e Cori, continuare su via Le Pastine fino al bivio di Doganella di Ninfa. Continuare per Sermoneta Scalo, Abbazia di Valvisciolo proseguire 800 m. fino Ingresso a dx. Dalla SS Pontina proseguire fino a Latina Scalo, da qui proseguire per Sermoneta Scalo e a seguire Abbazia di Valvisciolo. Dall'Abbazia proseguire per 800 m. su via Valvisciolo verso Bassiano l'Ingresso del Poligono a dx

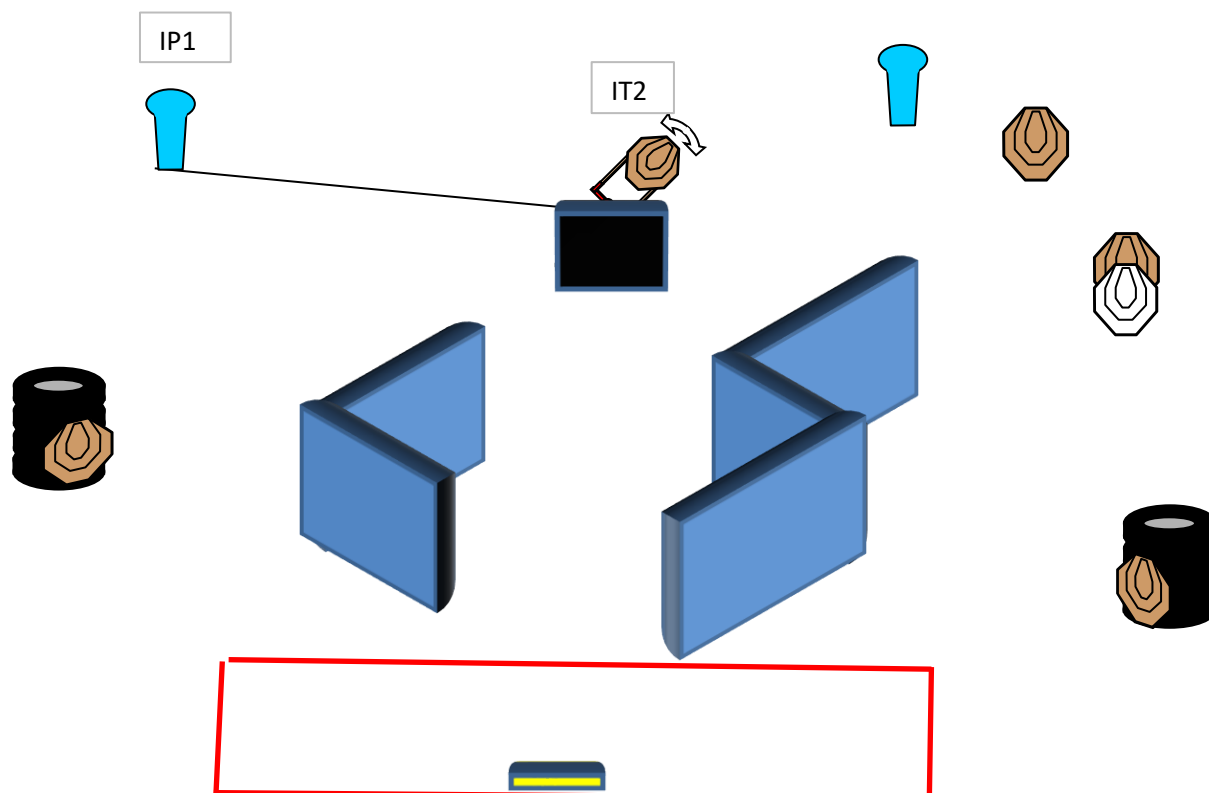
***COORDINATE GPS : LATITUDINE 41.5739891      LONGITUDINE 12.9886637***



**Match Profile**

STAGE	EXERCISE TYPE	IPSC TARGETS	IPSC MINI TARGETS	IPSC POPPERS	IPSC MINI POPPERS	PLATES	NO-SHOOTS	ROUNDS	MAX POINTS	STAGE %
1	Short Course	5	0	2	0	0	1	12	60	10,53%
2	Medium Course	9	0	0	4	0	1	22	110	19,30%
3	Medium Course	10	0	0	4	0	2	24	120	21,05%
4	Short Course	4	0	0	3	1	1	12	60	10,53%
5	Short Course	5	0	0	2	0	1	12	60	10,53%
6	Long Course	14	0	0	2	2	2	32	160	28,07%
										0,00%
										0,00%
										0,00%
										0,00%
										0,00%
										0,00%
										0,00%
<b>Total</b>		<b>47</b>	<b>0</b>	<b>2</b>	<b>15</b>	<b>3</b>	<b>8</b>	<b>114</b>	<b>570</b>	<b>100%</b>

## Stage 1:



<b>Type:</b>	Short Course	<b>Targets:</b>			
<b>Rounds to be scored:</b>	12	IPSC Targets	5	IPSC Mini Targets	0
<b>Maximum Points:</b>	60	IPSC Poppers	2	IPSC Mini Poppers	0
		Plates	0		
<b>Start:</b>	Audible Signal	No-Shoots	1		

**Start Position:** talloni sui segni come mostrato

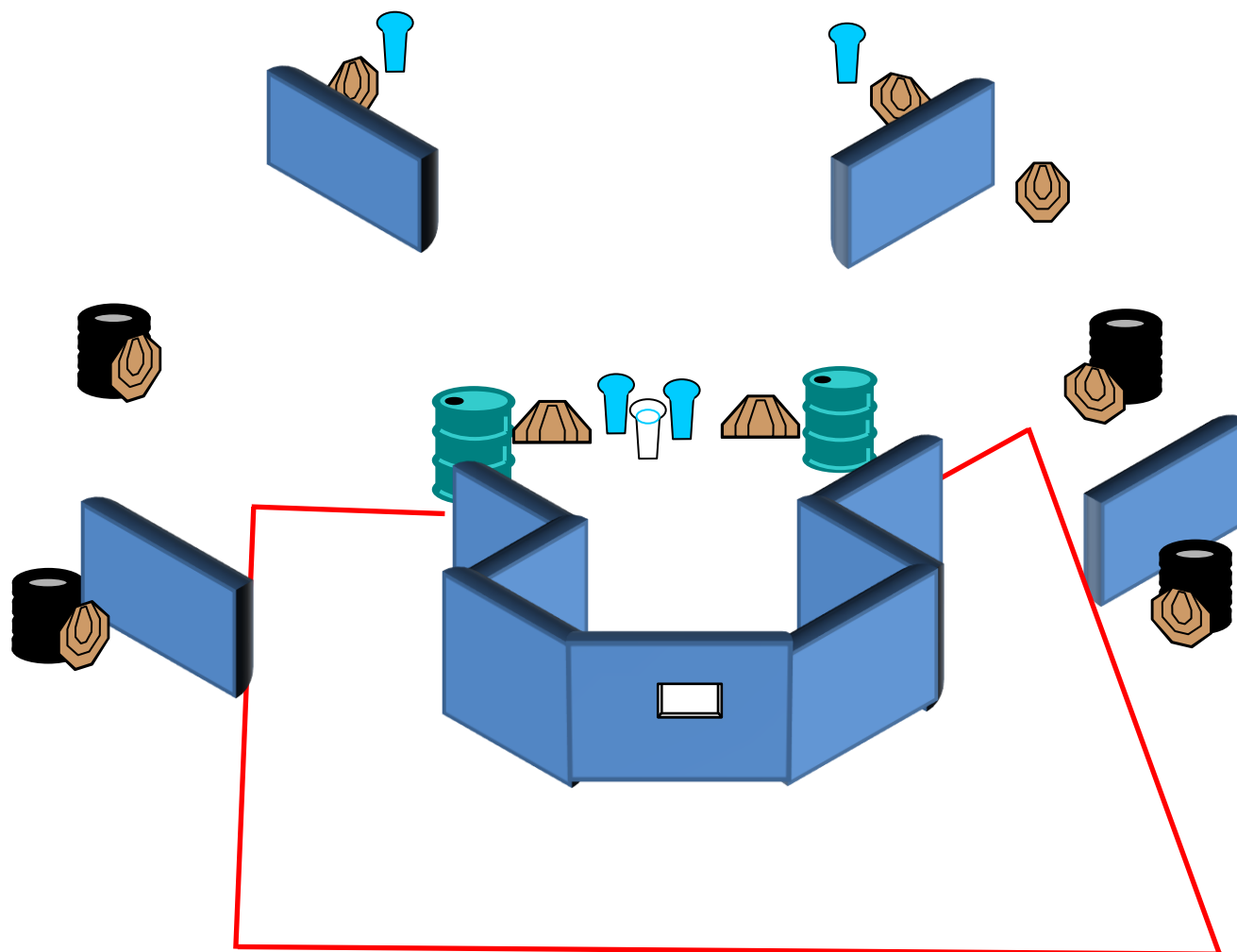
**Handgun/PCC Ready Condition:** Arma carica in fondina (PCC: Hip level Option 1)

**Procedure:** Al segnale acustico ingaggiare i bersagli

**Design Notes:** IP1 attiva IT2 swinger che resta visibile al termine del movimento

**Briefing Notes:** Gli angoli di sicurezza sono 90° laterali ed il parapalle in verticale. Le strutture sono hard cover. Il punteggio verrà conteggiato durante l'esecuzione dell'esercizio; il tiratore potrà delegare altro tiratore alla verifica dei punti.

**Stage 2:**



<b>Type:</b>	Medium Course	<b>Targets:</b>			
<b>Rounds to be scored:</b>	22	IPSC Targets	9	IPSC Mini Targets	0
<b>Maximum Points:</b>	110	IPSC Poppers	0	IPSC Mini Poppers	4
		Plates	0		
<b>Start:</b>	Audible Signal	No-Shoots	1		

**Start Position:** Nella Shooting Area

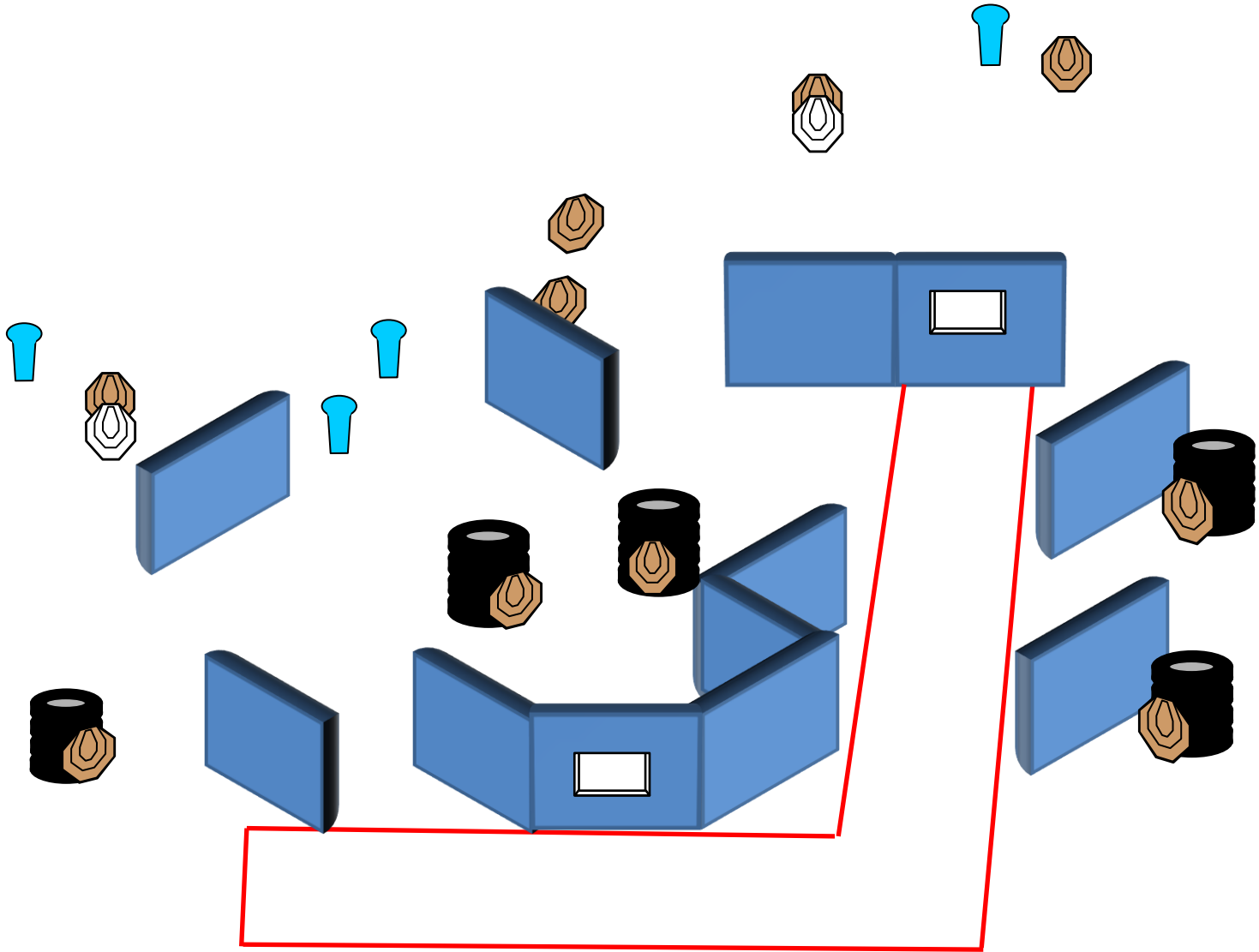
**Handgun/PCC Ready Condition:** Arma carica in fondina (PCC: Hip level Option 1)

**Procedure:** Al segnale acustico ingaggiare i bersagli

**Design Notes:**

**Briefing Notes:** Gli angoli di sicurezza sono 90° laterali ed il parapalle in verticale. Le strutture sono hard cover. Il punteggio verrà conteggiato durante l'esecuzione dell'esercizio; il tiratore potrà delegare altro tiratore alla verifica dei punti.

### Stage 3:



<b>Type:</b>	Medium Course	<b>Targets:</b>			
<b>Rounds to be scored:</b>	24	IPSC Targets	10	IPSC Mini Targets	0
<b>Maximum Points:</b>	120	IPSC Poppers	0	IPSC Mini Poppers	4
<b>Start:</b>	Audible Signal	Plates	0	No-Shoots	2

**Start Position:** Nella Shooting Area

**Handgun/PCC Ready Condition:** Arma carica in fondina (PCC: Hip level Option 1)

**Procedure:** Al segnale acustico ingaggiare i bersagli

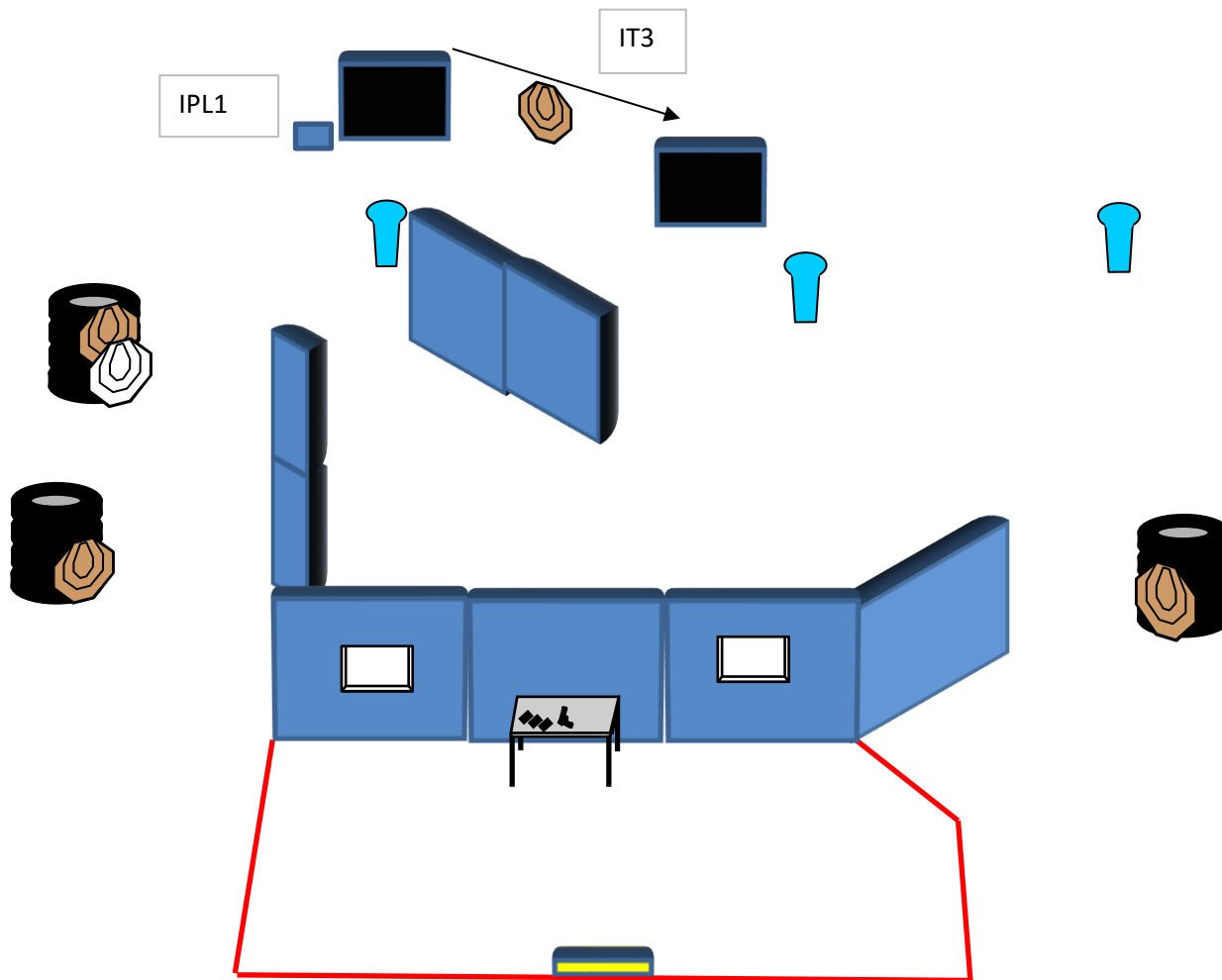
**Design Notes:**

**Briefing Notes:**

Gli angoli di sicurezza sono 90° laterali ed il parapalle in verticale. Le strutture sono hard cover. Il punteggio verrà conteggiato durante l'esecuzione dell'esercizio; il tiratore potrà delegare altro tiratore alla verifica dei punti.



## Stage 4:



<b>Type:</b>	Short Course	<b>Targets:</b>			
<b>Rounds to be scored:</b>	12	IPSC Targets	4	IPSC Mini Targets	0
<b>Maximum Points:</b>	60	IPSC Poppers	0	IPSC Mini Poppers	3
		Plates	1		
<b>Start:</b>	Audible Signal	No-Shoots	1		

**Start Position:** talloni sui segni come mostrato

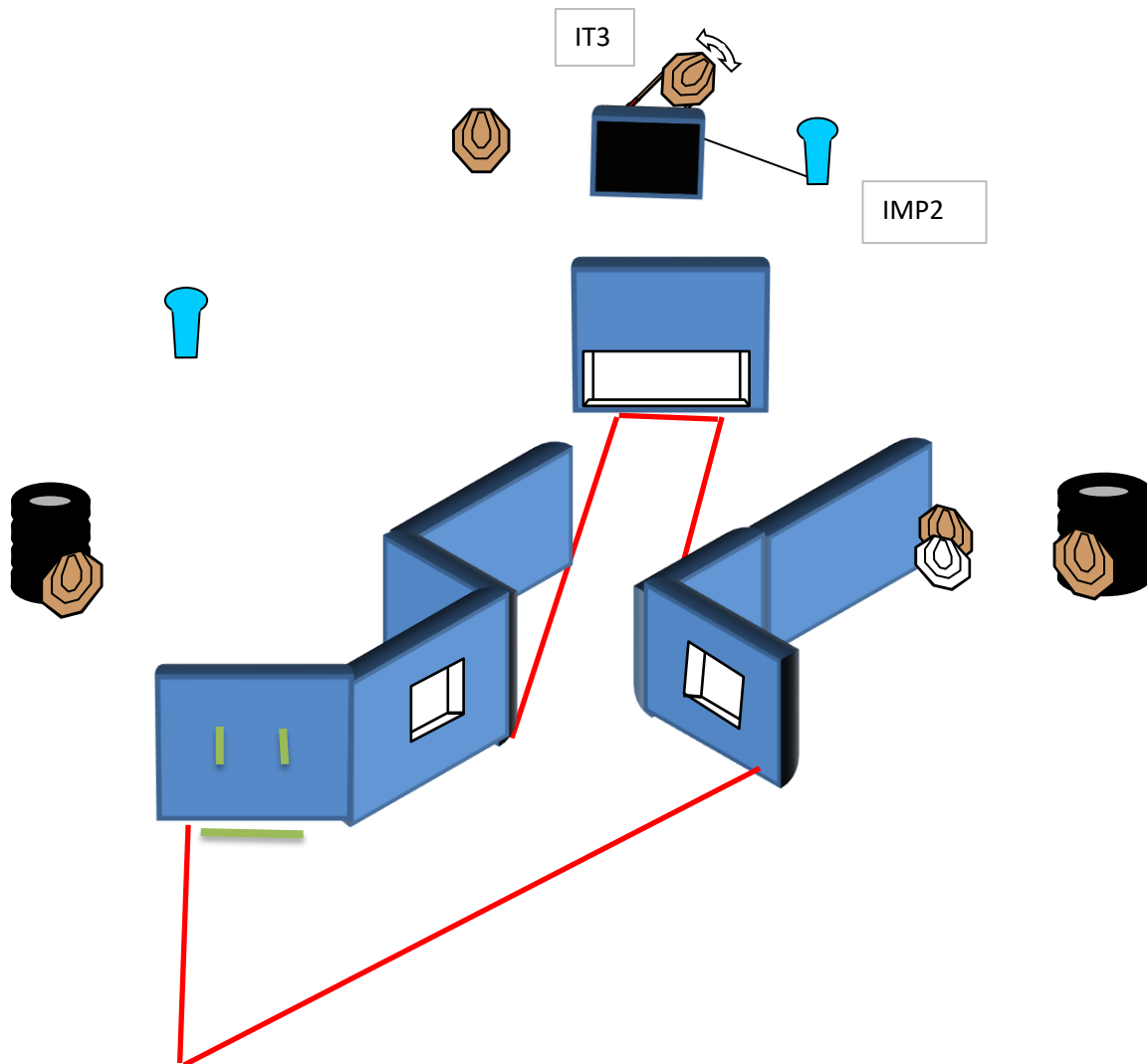
**Handgun/PCC Ready Condition:** Arma scarica poggiata sul tavolo unitamente al primo caricatore che si intende utilizzare (PCC: idem)

**Procedure:** Al segnale acustico ingaggiare i bersagli

**Design Notes:** IPL1 attiva IT3 swinger che resta visibile al termine del movimento

**Briefing Notes:** Gli angoli di sicurezza sono 90° laterali ed il parapalle in verticale. Le strutture sono hard cover. Il punteggio verrà conteggiato durante l'esecuzione dell'esercizio; il tiratore potrà delegare altro tiratore alla verifica dei punti.

## Stage 5:



<b>Type:</b>	Short Course	<b>Targets:</b>			
<b>Rounds to be scored:</b>	12	IPSC Targets	5	IPSC Mini Targets	0
<b>Maximum Points:</b>	60	IPSC Poppers	0	IPSC Mini Poppers	2
		Plates	0		
<b>Start:</b>	Audible Signal	No-Shoots	1		

**Start Position:** Mani sui segni come mostrato (PCC: punte dei piedi sui segni come mostrato)

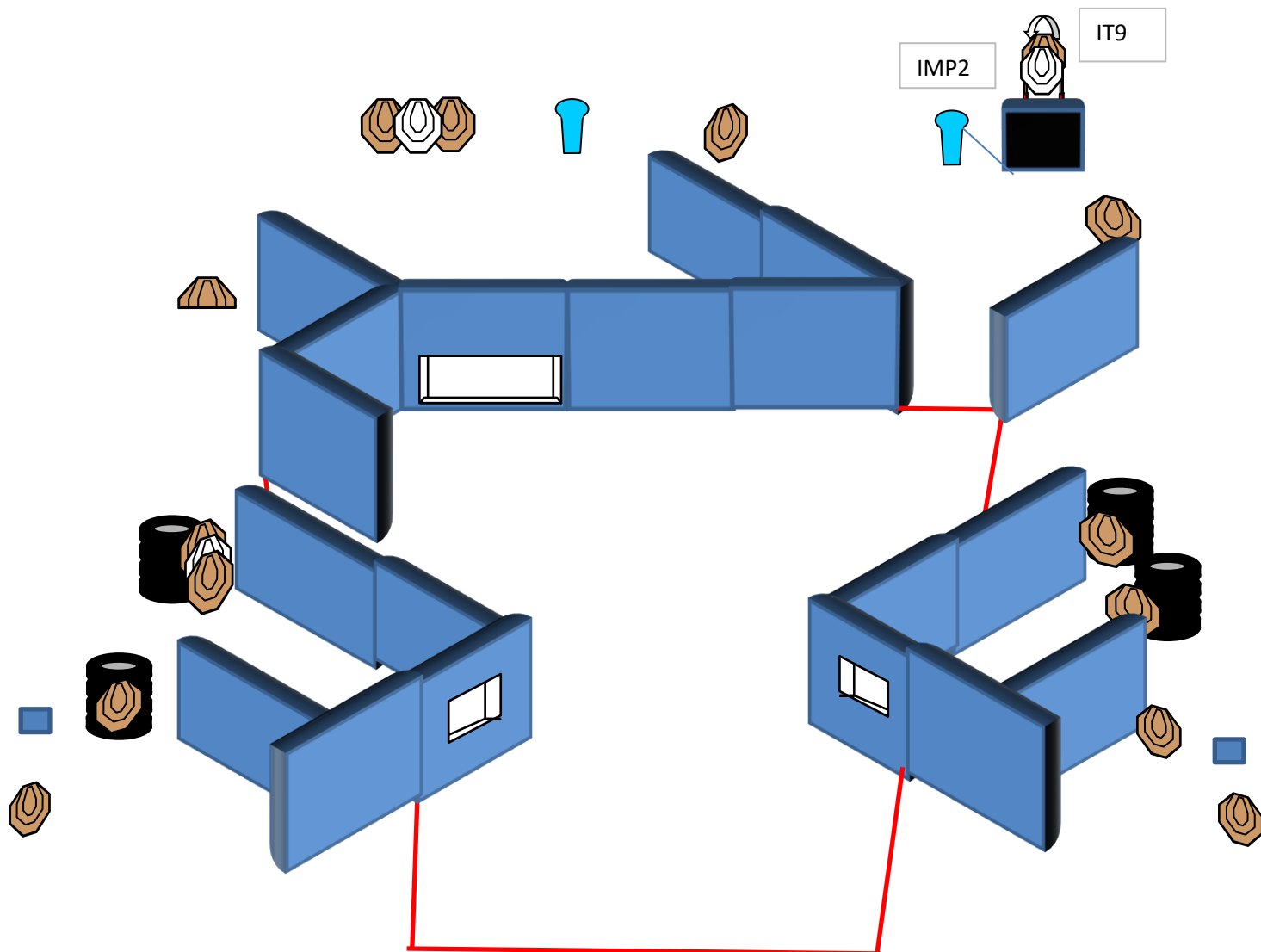
**Handgun/PCC Ready Condition:** Arma carica in fondina colpo non camerato (PCC: Hip level option 2)

**Procedure:** Al segnale acustico ingaggiare i bersagli

**Design Notes:** IMP2 attiva IT3 swinger che resta visibile al termine del movimento

**Briefing Notes:** Gli angoli di sicurezza sono 90° laterali ed il parapalle in verticale. Le strutture sono hard cover. Il punteggio verrà conteggiato durante l'esecuzione dell'esercizio; il tiratore potrà delegare altro tiratore alla verifica dei punti.

## Stage 6:



<b>Type:</b>	Long Course	<b>Targets:</b>			
<b>Rounds to be scored:</b>	32	IPSC Targets	14	IPSC Mini Targets	0
<b>Maximum Points:</b>	160	IPSC Poppers	0	IPSC Mini Poppers	2
		Plates	2		
<b>Start:</b>	Audible Signal	No-Shoots	2		

**Start Position:** Nella Shooting Area

**Handgun/PCC Ready Condition:** Arma carica in fondina (PCC: Option 1)

**Procedure:** al segnale acustico ingaggiare i bersagli

**Design Notes:** IMP2 attiva lo swinger No Shoot su IT9 che resta visibile al termine del movimento.

**Briefing Notes:** Gli angoli di sicurezza sono 90° laterali ed il parapalle in verticale. Le strutture sono hard cover. Il punteggio verrà conteggiato durante l'esecuzione dell'esercizio; il tiratore potrà delegare altro tiratore alla verifica dei punti.