

la ASD CONRAD Shooting Club



Conrad Shooting Club a.s.d.
via Angelo Cignoli 20
27058 VOGHERA
info@conradshootingclub.it

presenta

5[^] SUMMER RACE NORD OVEST

CONRAD Casei Gerola (PV)

6/7 Agosto 2022

8 STAGE / 157 colpi minimi / 785 punteggio massimo

Match Director: Liuzzi Pietro

Campo di tiro di Casei Gerola (PV)

contatti e-mail: info@conradshootingclub.it cell: 328 7052160 - 347 8821511

Contatti: 328 7052160 - 347 8821511

e-mail: info@conradshootingclub.it

Iscrizioni: *via telematica sul sito web www.fitds.it MA.RE, - Match Registration*

Munizionamento: *Libero ogni tipo di munizionamento a cura del tiratore;*

Ristorazione: *sul campo è presente un punto di ristoro;*

Regolamento: *FITDS/IPSC rulebook last edition*

Classifiche: *Div. Open, Standard, Production, Production Optics, Production Optics Light, PCC, Classic, Revolver*

Premiazioni: *come da regolamento sportivo edizione 2021*

orario venerdì *eventuale*

Orari Sabato: *turno pomeriggio breafing ore 12.45 -- inizio gara ore -- 13.00*

Orari Domenica: *turno mattino breafing 7.45 -- inizio gara ore 8.00*

turno pomeriggio breafing ore 12.45 -- inizio gara ore -- 13.00

Range Master *a cura del S.A.F.R.O.*

Range Officer *a cura del S.A.F.R.O.*

*Tutti i tiratori devono essere in regola con i permessi per il trasporto e l'utilizzo delle proprie armi e munizioni
L'organizzazione declina ogni responsabilità per il mancato rispetto delle norme di Lege in vigore
Si richiama il rispetto del Regolamento Sportivo in vigore relativamente alle prescrizioni su abbigliamento e accessori*

MISURE PER IL CONTRASTO E IL CONTENIMENTO DEL VIRUS COVID-19

Vedasi comunicato F.I.T.D.S. Prot. PF/rs 0077/22 del 16 Maggio 2022

Armeria
GUGLIELMO
Voghera



Montalto Pavese

HOTELS

Motel K, via Valloni n° 8 - Casei Gerola (PV)

Trattoria Tre Stelle, Via Umberto I, 27050 Silvano Pietra PV

RISTORANTI

Motel K, via Valloni n° 8 - Casei Gerola (PV)

Trattoria Tre Stelle, Via Umberto I, 27050 Silvano Pietra PV

inserire info sito di gara (come raggiungere o altro)

Come Raggiungerci: <https://g.page/ConradShootingClub>

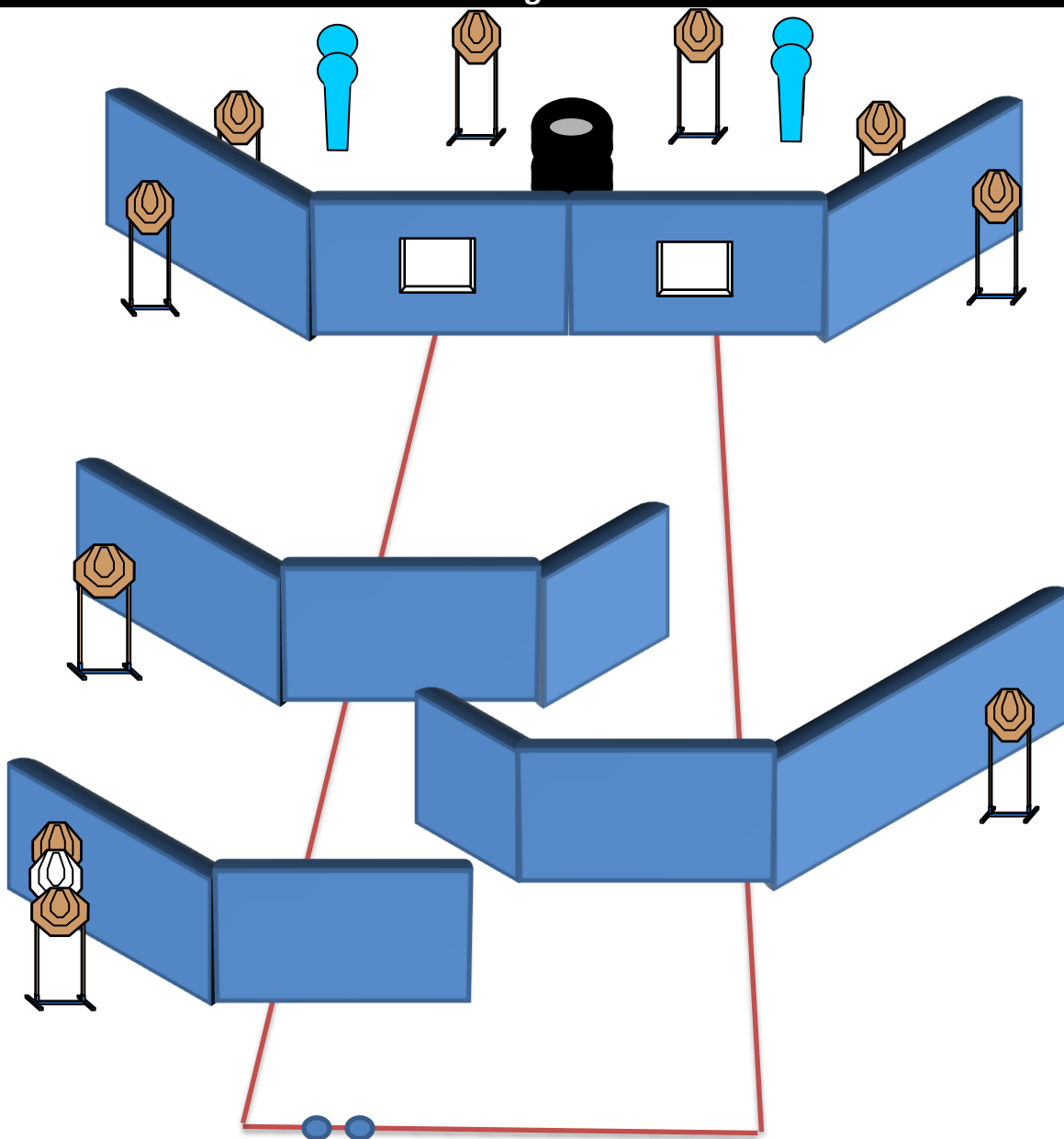
Conrad Shooting Club Via Enrico Fermi - Casei Gerola (PV)

Latitudine: 45.012889 (45°00'46.4"N) Longitudine: 8.910806 (8°54'38.9"E)

Match Profile

STAGE	EXERCISE TYPE	DISTANCE	IPSC TARGETS	IPSC MINI TARGETS	IPSC POPPERS	IPSC MINI POPPERS	PLATES	NO-SHOOTS	ROUNDS	MAX POINTS	STAGE %
1	Medium Course	"	10	0	0	4	0	1	24	120	15,29%
2	Short Course	"	5	0	0	2	0	0	12	60	7,64%
3	Short Course	"	5	0	0	2	0	0	12	60	7,64%
4	Short Course	"	4	0	0	3	1	1	12	60	7,64%
5	Long Course	"	14	0	0	4	0	3	32	160	20,38%
6	Short Course	"	4	0	0	4	0	0	12	60	7,64%
7	Medium Course	"	10	0	0	2	0	3	22	110	14,01%
8	Long Course	"	14	0	0	3	0	5	31	155	19,75%
											0,00%
											0,00%
											0,00%
											0,00%
Total			66	0	0	24	1	13	157	785	100%

Stage 1:



Type:	Medium Course	Targets:			
Rounds:	24	IPSC Targets	10	IPSC Mini Targets	0
Max Points:	120	IPSC Poppers	0	IPSC Mini Poppers	4
Distances:	"	Plates	0		
Start:	Audible Signal	No-Shoots	1		

Start Position: talloni sui segni come mostrato


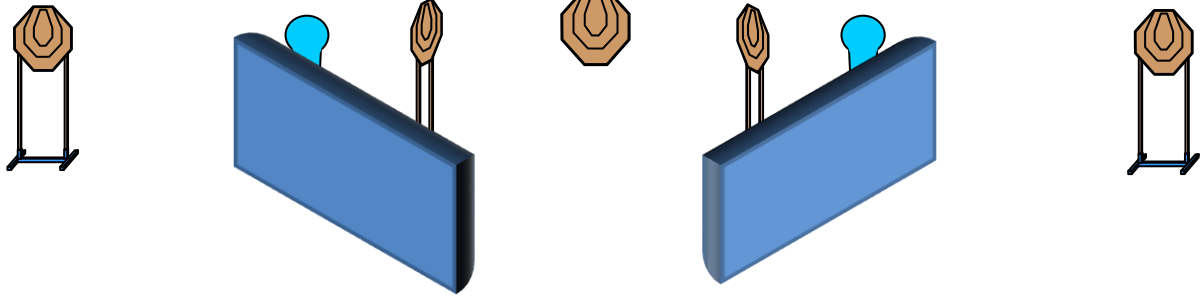
Condizione Arma: Arma carica in fondina - (PCC: Hip Level Option 1)

Procedure: Al segnale acustico ingaggiare i bersagli

Design Notes:

Briefing Notes: Gli angoli di sicurezza sono 90° laterali ed il parappalle in verticale. Le strutture sono hard cover. Il punteggio verrà conteggiato durante l'esecuzione dell'esercizio; il tiratore potrà delegare altro tiratore alla verifica dei punti.

Stage 2:



Type:	Short Course	Targets:			
Rounds:	12	IPSC Targets	5	IPSC Mini Targets	0
Max Points:	60	IPSC Poppers	0	IPSC Mini Poppers	2
Distances:	"	Plates	0		
Start:	Audible Signal	No-Shoots	0		

Start Position: talloni sui segni come mostrato

Condizione Arma: Arma carica in fondina - (PCC: Hip Level Option 1)

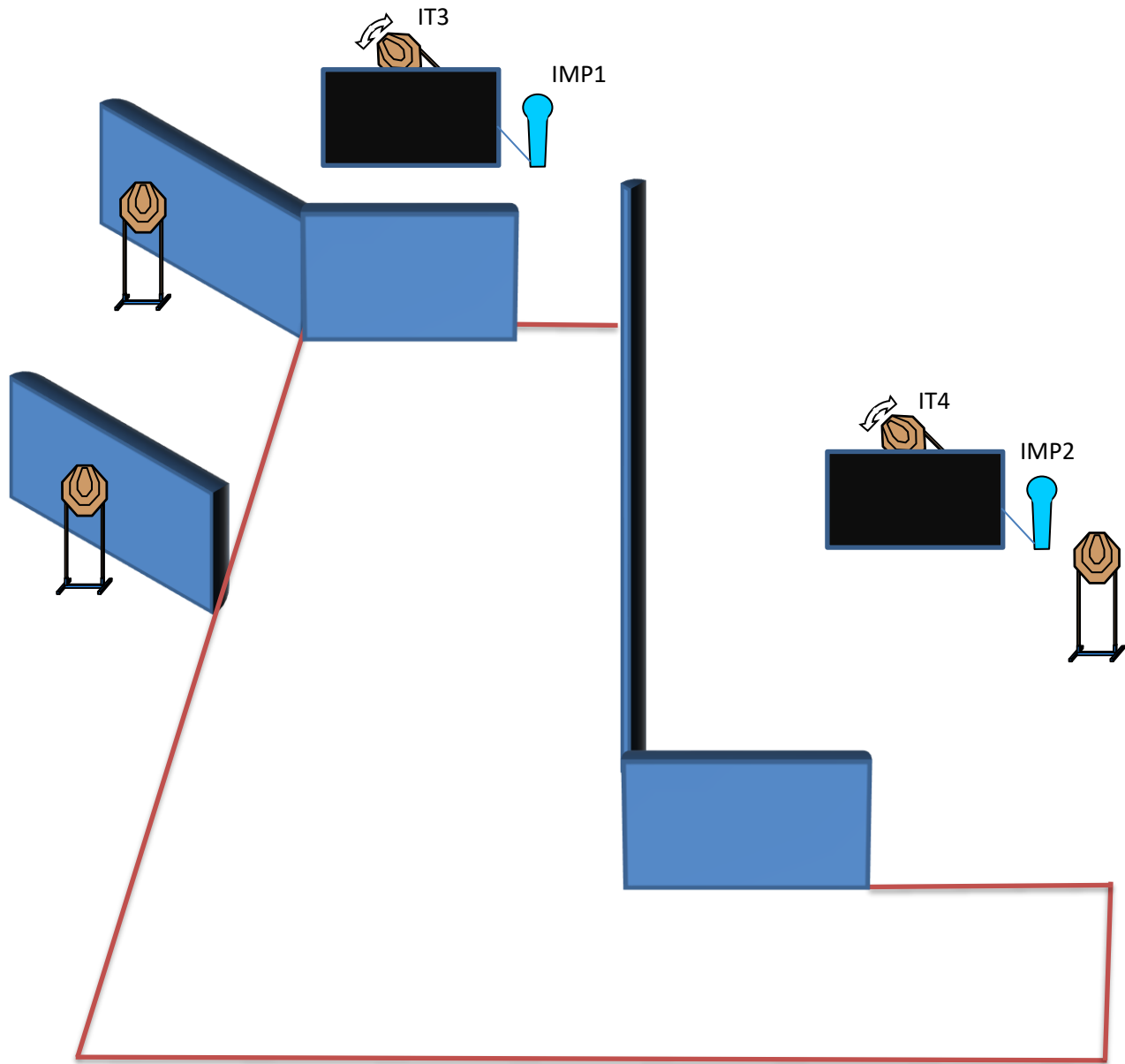
Procedure: Al segnale acustico ingaggiare i bersagli

Design Notes:

Briefing Notes:

Gli angoli di sicurezza sono 90° laterali ed il parapalle in verticale. Le strutture sono hard cover. Il punteggio verrà conteggiato durante l'esecuzione dell'esercizio; il tiratore potrà delegare altro tiratore alla verifica dei punti.

Stage 3:



Type:	Short Course	Targets:			
Rounds:	12	IPSC Targets	5	IPSC Mini Targets	0
Max Points:	60	IPSC Poppers	0	IPSC Mini Poppers	2
Distances:	"	Plates	0		
Start:	Audible Signal	No-Shoots	0		

Start Position: Ovunque nella shooting Area

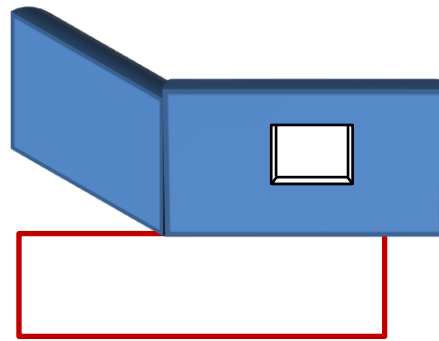
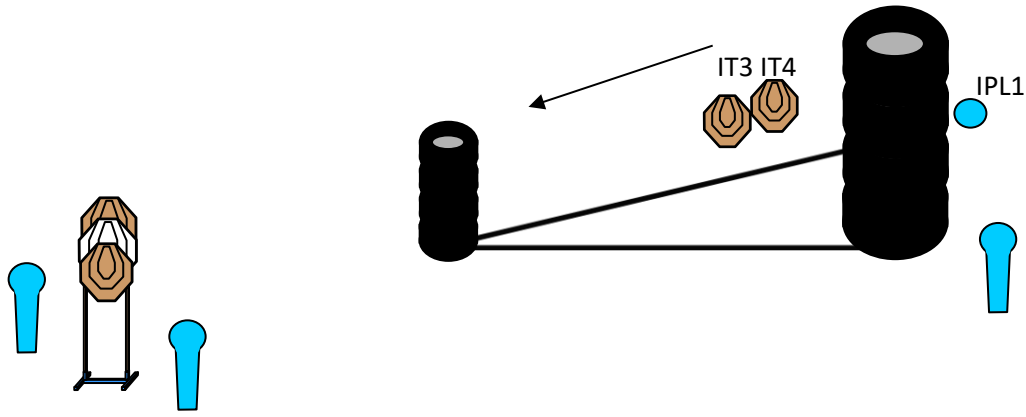
Condizione Arma: Arma carica in fondina - (PCC: Hip Level Option 1)

Procedure: Al segnale acustico ingaggiare i bersagli

Design Notes: IMP1 e IMP2 attivano rispettivamente IT3 e IT4 swinger che resteranno visibili al termine del movimento

Briefing Notes: Gli angoli di sicurezza sono 90° laterali ed il parapalle in verticale. Le strutture sono hard cover. Il punteggio verrà conteggiato durante l'esecuzione dell'esercizio; il tiratore potrà delegare altro tiratore alla verifica dei punti.

Stage 4:



Type:	Short Course	Targets:			
Rounds:	12	IPSC Targets	4	IPSC Mini Targets	0
Max Points:	60	IPSC Poppers	0	IPSC Mini Poppers	3
Distances:	"	Plates	1		
Start:	Audible Signal	No-Shoots	1		

Start Position: Ovunque nella shooting area

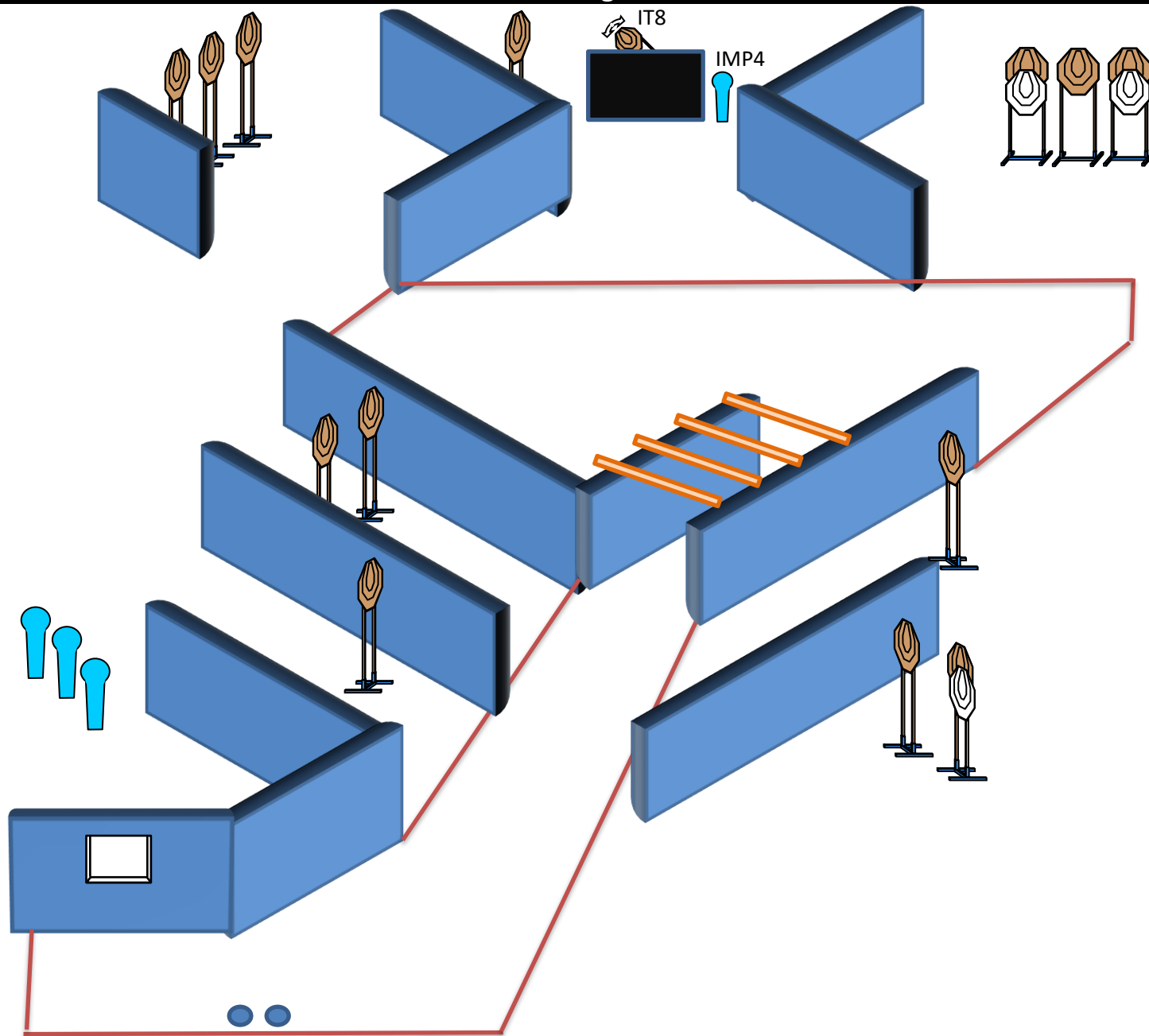
Condizione Arma: Arma carica in fondina - (PCC: Hip Level Option 1)

Procedure: Al segnale acustico ingaggiare i bersagli

Design Notes: IPL1 attiva IT3 e IT4 Swinger che resteranno visibili al termine del movimento.

Briefing Notes: Gli angoli di sicurezza sono 90° laterali ed il parapalle in verticale. Le strutture sono hard cover. Il punteggio verrà conteggiato durante l'esecuzione dell'esercizio; il tiratore potrà delegare altro tiratore alla verifica dei punti.

Stage 5:



Type:	Long Course	Targets:			
Rounds:	32	IPSC Targets	14	IPSC Mini Targets	0
Max Points:	160	IPSC Poppers	0	IPSC Mini Poppers	4
Distances:	"	Plates	0		
Start:	Audible Signal	No-Shoots	3		

Start Position: Talloni sui segni, come mostrato

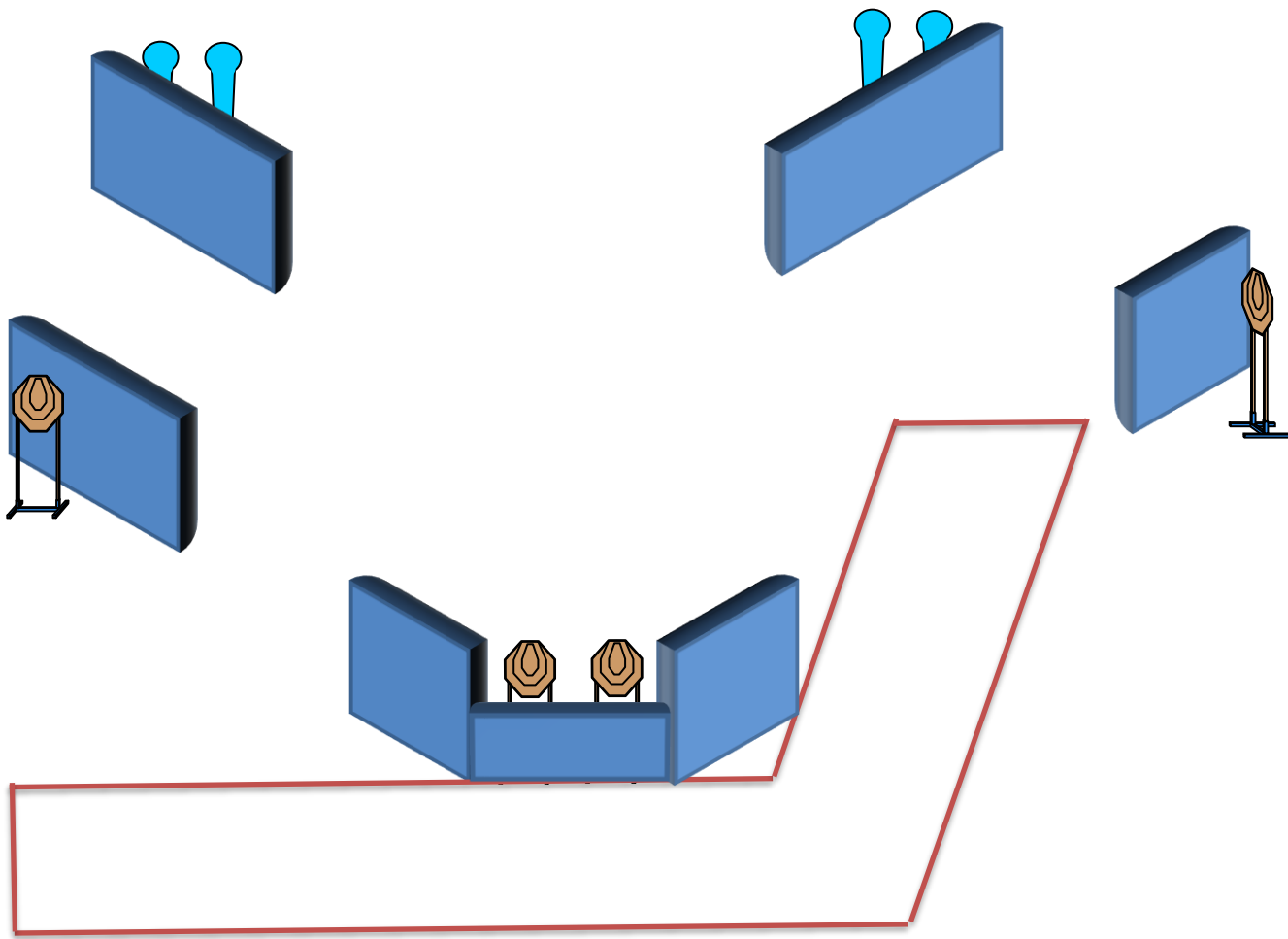
Condizione Arma: Arma carica in fondina - (PCC: Hip Level Option 1)

Procedure: al segnale acustico ingaggiare i bersagli

Design Notes: IMP4 attiva IT8 Swinger che resterà visibile al termine del movimento. N.B. ogni asticella fatta cadere dal Cooper tunnel darà luogo ad un errore di procedura regola 10.2.5

Briefing Notes: Gli angoli di sicurezza sono 90° laterali ed il parapalle in verticale. Le strutture sono hard cover. Il punteggio verrà conteggiato durante l'esecuzione dell'esercizio; il tiratore potrà delegare altro tiratore alla verifica dei punti.

Stage 6:



Type:	Short Course	Targets:			
Rounds:	12	IPSC Targets	4	IPSC Mini Targets	0
Max Points:	60	IPSC Poppers	0	IPSC Mini Poppers	4
Distances:	"	Plates	0		
Start:	Audible Signal	No-Shoots	0		

Start Position: ovunque nella shooting area

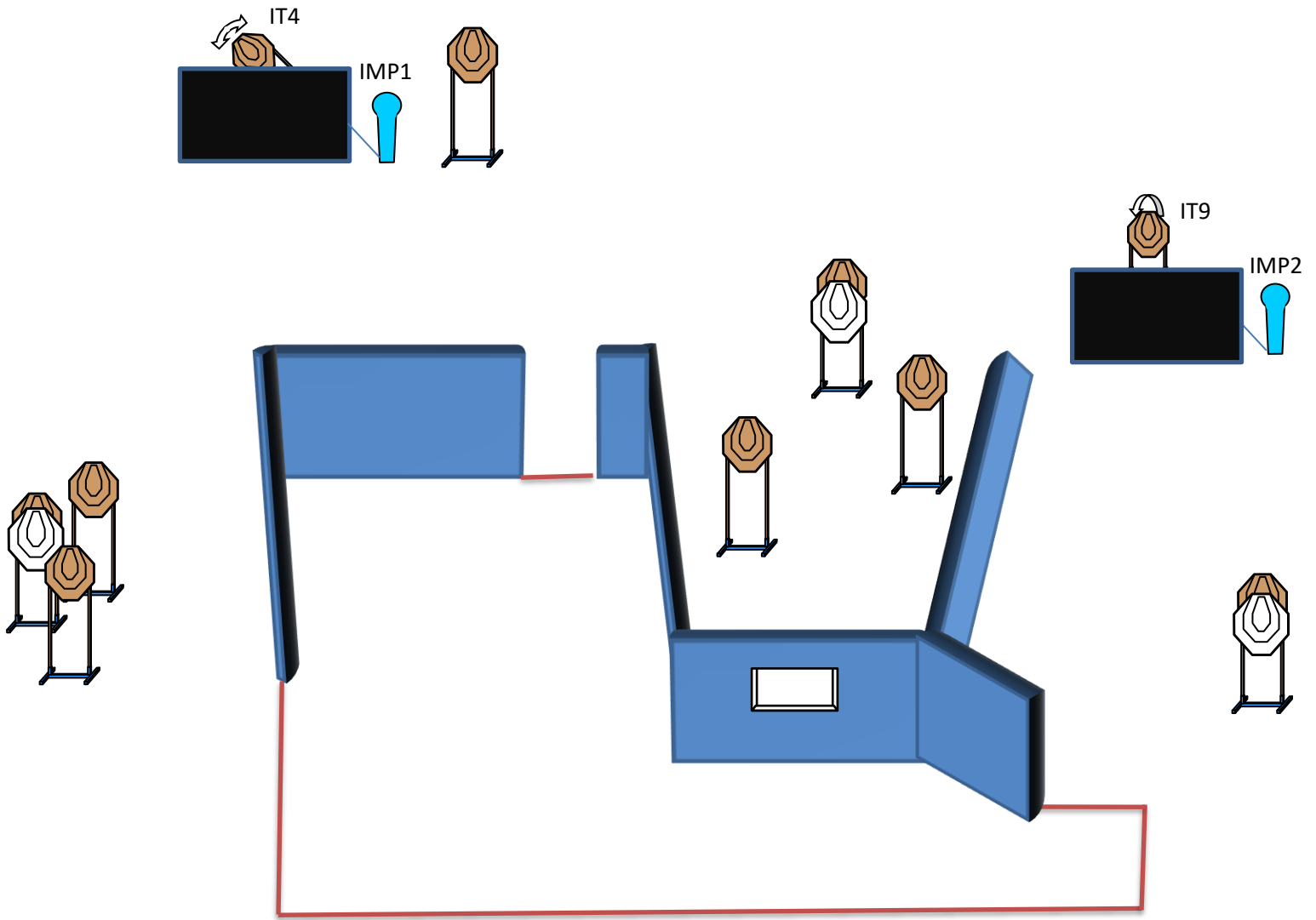
Condizione Arma: arma carica in fondina (PCC: Hip level Option one)

Procedure: Al segnale acustico ingaggiare i bersagli

Design Notes:

Briefing Notes: Gli angoli di sicurezza sono 90° laterali ed il parallelo in verticale. Le strutture sono hard cover. Il punteggio verrà conteggiato durante l'esecuzione dell'esercizio; il tiratore potrà delegare altro tiratore alla verifica dei punti.

Stage 7:



Type:	Medium Course	Targets:			
Rounds:	22	IPSC Targets	10	IPSC Mini Targets	0
Max Points:	110	IPSC Poppers	0	IPSC Mini Poppers	2
Distances:	"	Plates	0		
Start:	Audible Signal	No-Shoots	3		

Start Position: Ovunque nella shooting area

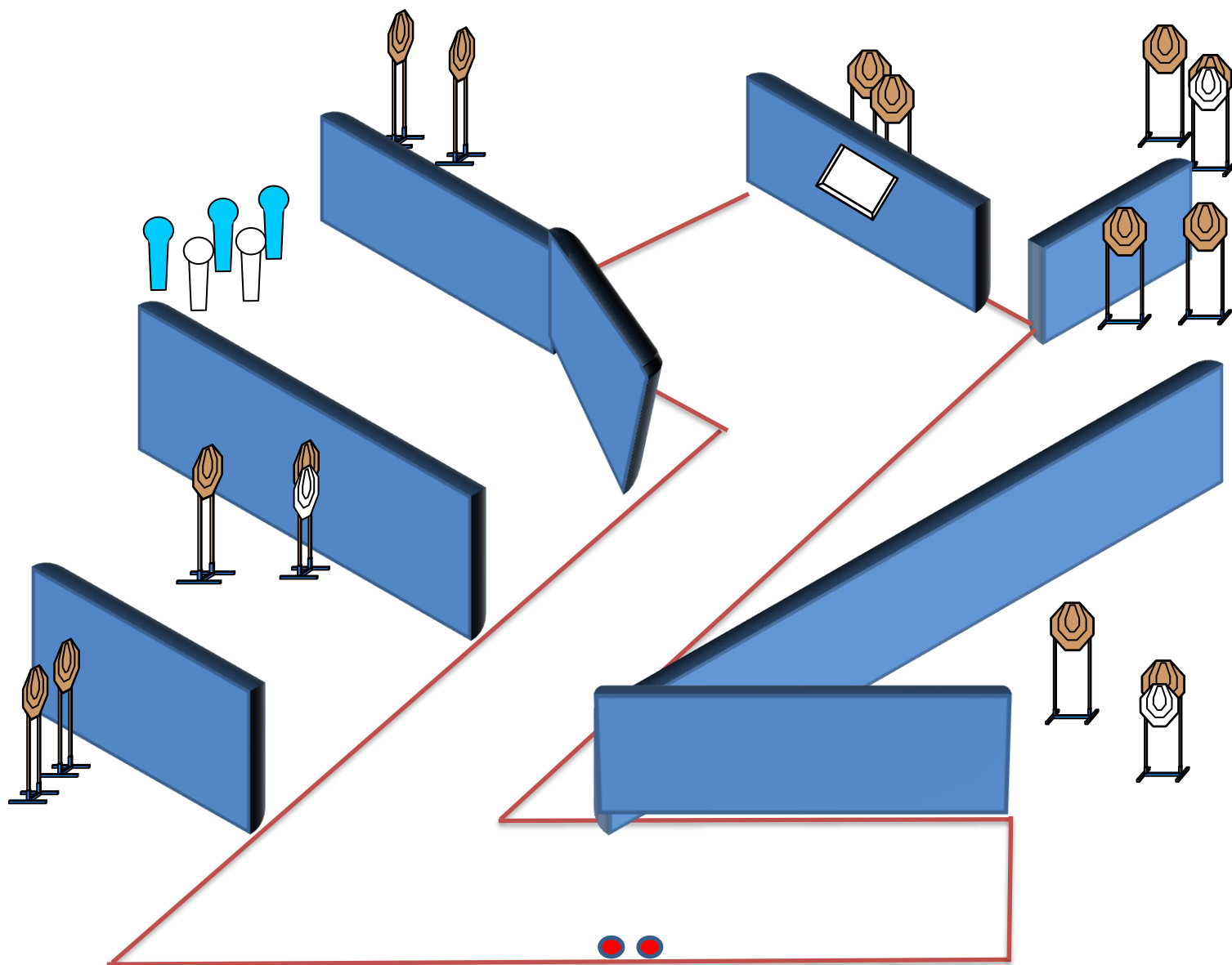
Condizione Arma: Arma carica in fondina - (PCC: Hip Level Option 1)

Procedure: Al segnale acustico ingaggiare i bersagli

Design Notes: IMP1 e IMP2 attivano rispettivamente IT4 e IT9 Swinger che resteranno visibili al termine del movimento

Briefing Notes: Gli angoli di sicurezza sono 90° laterali ed il parapalle in verticale. Le strutture sono hard cover. Il punteggio verrà conteggiato durante l'esecuzione dell'esercizio; il tiratore potrà delegare altro tiratore alla verifica dei punti.

Stage 8:



Type:	Long Course	Targets:			
Rounds:	31	IPSC Targets	14	IPSC Mini Targets	0
Max Points:	155	IPSC Poppers	0	IPSC Mini Poppers	3
Distances:	"	Plates	0		
Start:	Audible Signal	No-Shoots	5		

Start Position: Talloni sui segni

Condizione Arma: Arma carica in fondina - (PCC: Hip Level option 1)

Procedure: Al segnale acustico ingaggiare i bersagli

Design Notes:

Briefing Notes: Gli angoli di sicurezza sono 90° laterali ed il parapalle in verticale. Le strutture sono hard cover. Il punteggio verrà conteggiato durante l'esecuzione dell'esercizio; il tiratore potrà delegare altro tiratore alla verifica dei punti.