

la ASD



presenta

3[^] prova Summer Race - 2022

Summer Match 2022

16-17 luglio 2022

8 STAGE / 116 colpi minimi / 580 punteggio massimo

Match Director: Nicola Rutigliano

Campo di tiro di Uboldo (VA)

contatti e-mail: tsuboldo@libero.it cell. 320/0351372

Contatti: cell. 320/0351372

e-mail: bubu@bubuipsc.com

Iscrizioni: via telematica sul sito web www.fitds.it MA.RE, - Match Registration

Munizionamento: Libero ogni tipo di munizionamento a cura del tiratore;

Ristorazione: sul campo è presente un punto di ristoro;

Regolamento: FITDS/IPSC rulebook last edition

Classifiche: Div. Open, Standard, Production, Production Optics, Production Optics Light, PCC, Classic, Revolver

Premiazioni: come da regolamento Summer 2022

orario venerdì

Orari Sabato: turno pomeriggio breafing ore 13.00 inizio gara ore 13,30

Orari Domenica: turno mattino breafing ore 07,45 inizio gara ore 08,00

turno pomeriggio breafing ore 13.00 inizio gara ore 13,30

Range Master a cura del S.A.F.R.O.

Range Officer a cura del S.A.F.R.O.

*Tutti i tiratori devono essere in regola con i permessi per il trasporto e l'utilizzo delle proprie armi e munizioni
L'organizzazione declina ogni responsabilità per il mancato rispetto delle norme di Legge in vigore
Si richiama il rispetto del Regolamento Sportivo in vigore relativamente alle prescrizioni su abbigliamento e accessori*

MISURE PER IL CONTRASTO E IL CONTENIMENTO DEL VIRUS COVID-19

atleti e i diversi soggetti che collaborano all'organizzazione della competizione dovranno attenersi a tutte le prescrizioni indicate nella nota del 03 febbraio 2022, Prot. PF/RS 00184/22 con oggetto: Nuove disposizioni sull'emergenza Covid-19

HOTELS

Hotel Pioppeto: 0296248164 Saronno (VA) via Stra Madonna n. 15

Hotel Concorde: 029682317 Gerenzano (VA) via Clerici, 97/A

Antico albergo Madonna: 0331454949 Legnano (MI) C.so Sempione, 123

2C Hotel: 0331440159 Legnano (MI) V. Colli di S. Erasmo

RISTORANTI

Da Mamma Pia, via IV novembre 161 Uboldo

INDICAZIONI STRADALI

Via Cascina Regusella 10, Uboldo (VA)

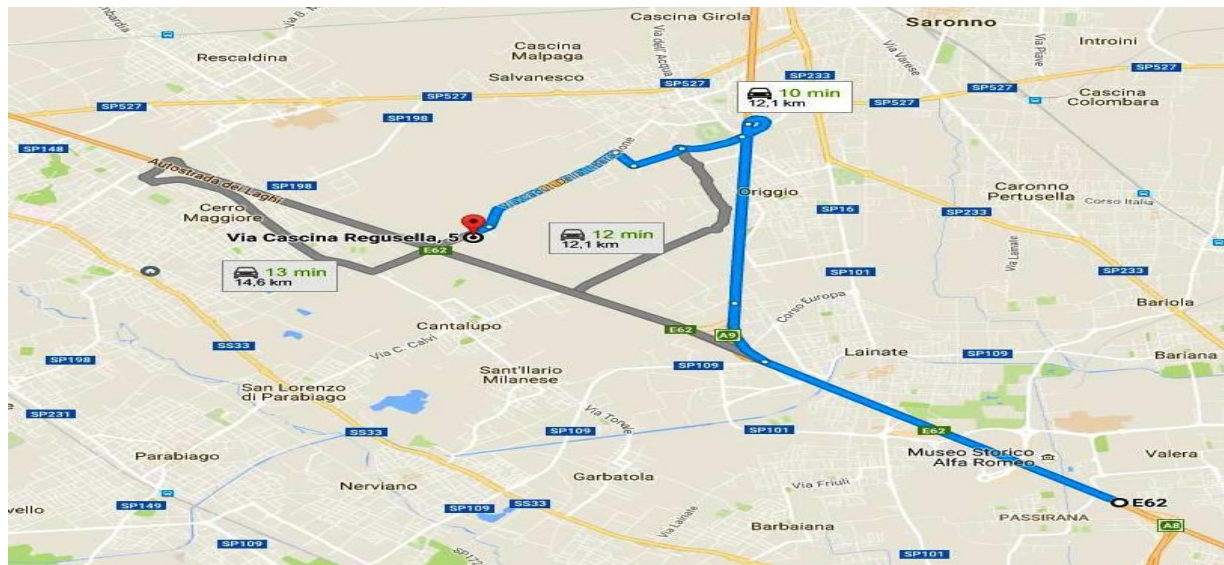
PROVENIENTI DA MILANO E COMO

Uscita autostrada A9 Uboldo (Va) seguire via Papa Giovanni XXIII, via Papa Giovanni I, via Caduti della Liberazione, via C.na Regusella. Prima del ponte autostradale girare a destra.


Provenienti da VARESE:

Uscita autostrada A8 Legnano (MI). Seguire alla 1° rotatoria svoltare a sinistra seguendo l'indicazione Cerro Maggiore;

Percorrere Via Turati fino alla piccola rotatoria e proseguire dritto in Via Colombo, via IV Novembre quindi svoltare a sinistra in Via Resegone e proseguire dritto in Via Cascina Regusella; Superato il cavalcavia dell'autostrada svoltare a sinistra per l'ingresso al campo.



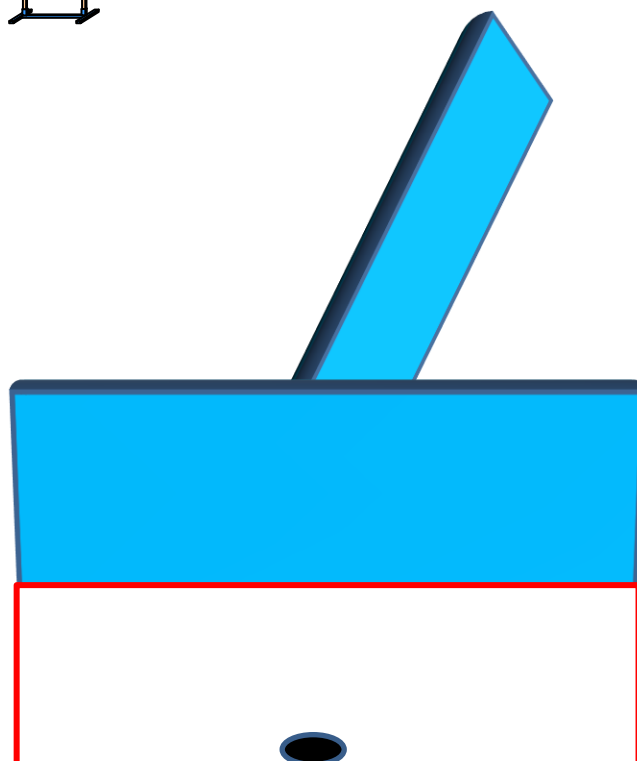
SPONSOR MANIFESTAZIONE



Match Profile

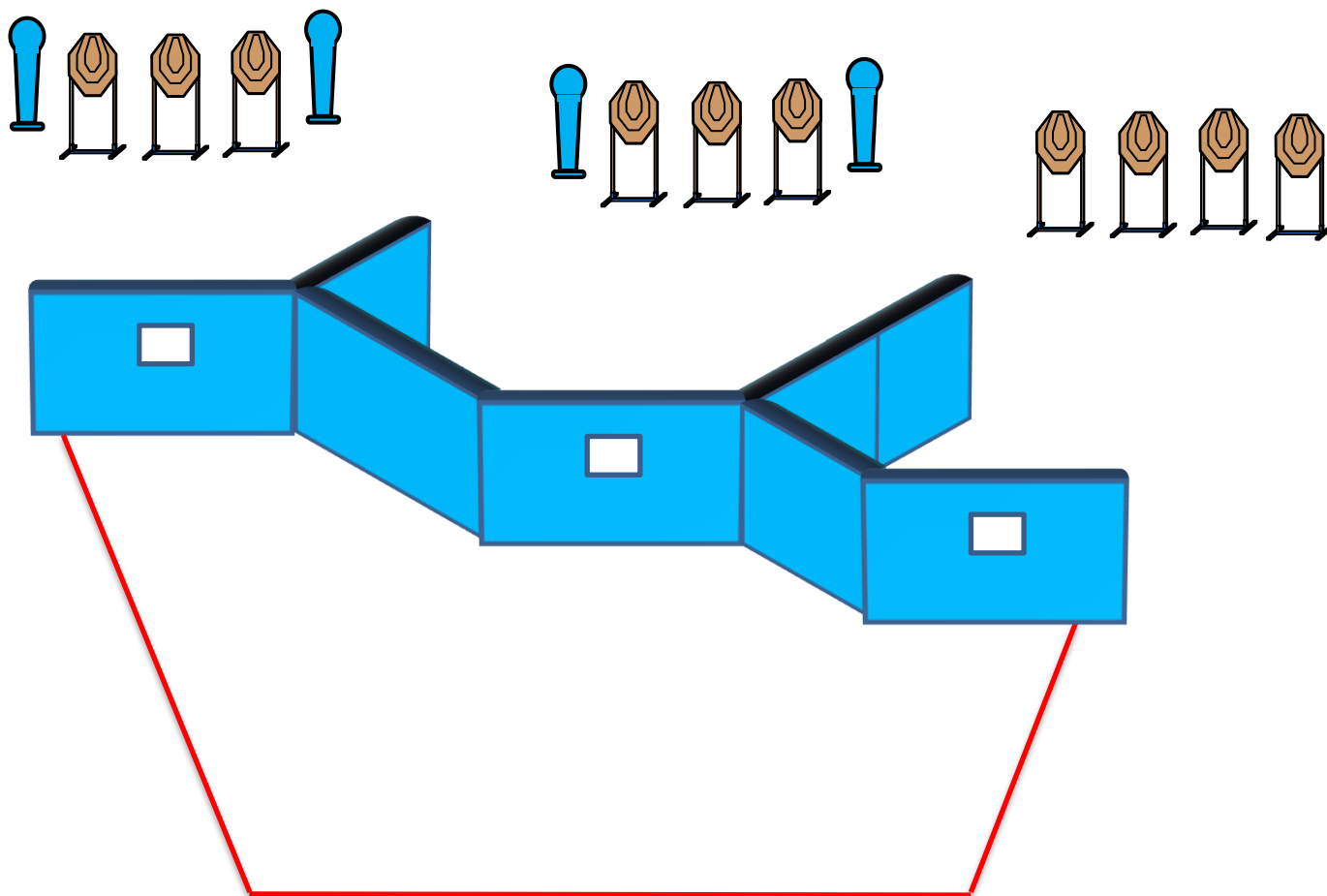
STAGE	EXERCISE TYPE	DISTANCE	IPSC TARGETS	IPSC MINI TARGETS	IPSC POPPERS	IPSC MINI POPPERS	PLATES	NO-SHOOTS	ROUNDS	MAX POINTS	STAGE %
1	Short Course	"	6	0	0	0	0	0	12	60	7,79%
2	Medium Course	"	10	0	4	0	0	2	24	120	15,58%
3	Short Course	"	5	0	2	0	0	1	12	60	7,79%
4	Medium Course	"	11	0	2	0	0	1	24	120	15,58%
5	Long Course	"	14	0	3	0	0	2	31	155	20,13%
6	Long Corse	"	5	0	2	0	0	4	12	60	7,79%
7	Short Course	"	4	0	1	0	0	1	9	40	5,19%
8	Long Corse	"	13	0	3	0	2	2	31	155	20,13%
											0,00%
											0,00%
											0,00%
											0,00%
Total			68	0	17	0	2	13	155	770	100%

Stage 1:



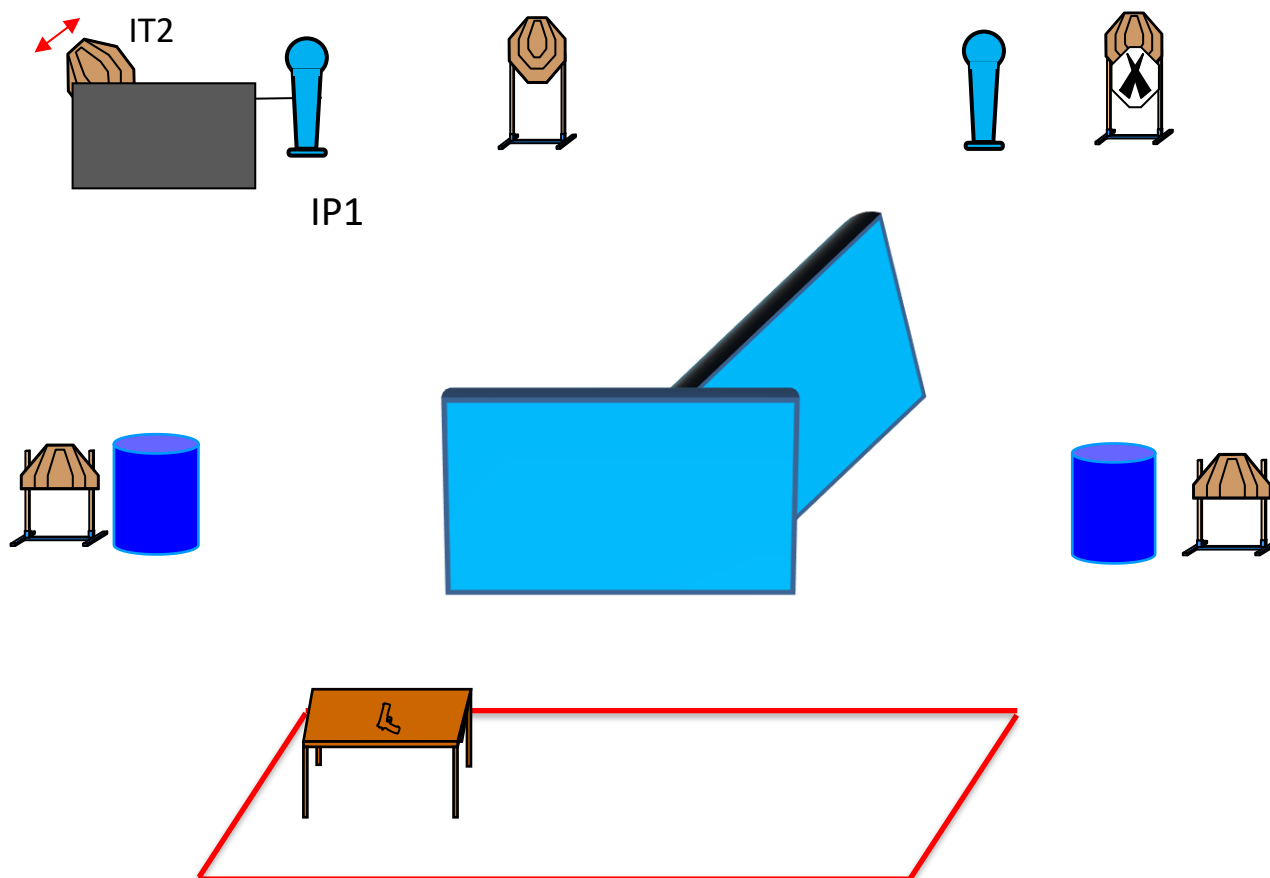
Type:	Short Course	Targets:			
Rounds to be scored:	12	IPSC Targets	6	IPSC Mini Targets	0
Max Points:	60	IPSC Poppers	0	IPSC Mini Poppers	0
Distances:	"	IPSC Plates	0		
Start:	Audible Signal	No-Shoots	0		
Start Position:	Talloni sui segni come mostrato				
Condizione Arma:	arma carica in fondina colpo non camerato (PCC: Option 2)				
Procedure:	Al segnale acustico ingaggiare i bersagli				
Design Notes:					
Briefing Notes:	Gli angoli di sicurezza sono 90° laterali ed il parapalle in verticale. Le strutture sono hard cover. Il punteggio verrà conteggiato durante l'esecuzione dell'esercizio; il tiratore potrà delegare altro tiratore alla verifica dei punti.				

Stage 2:



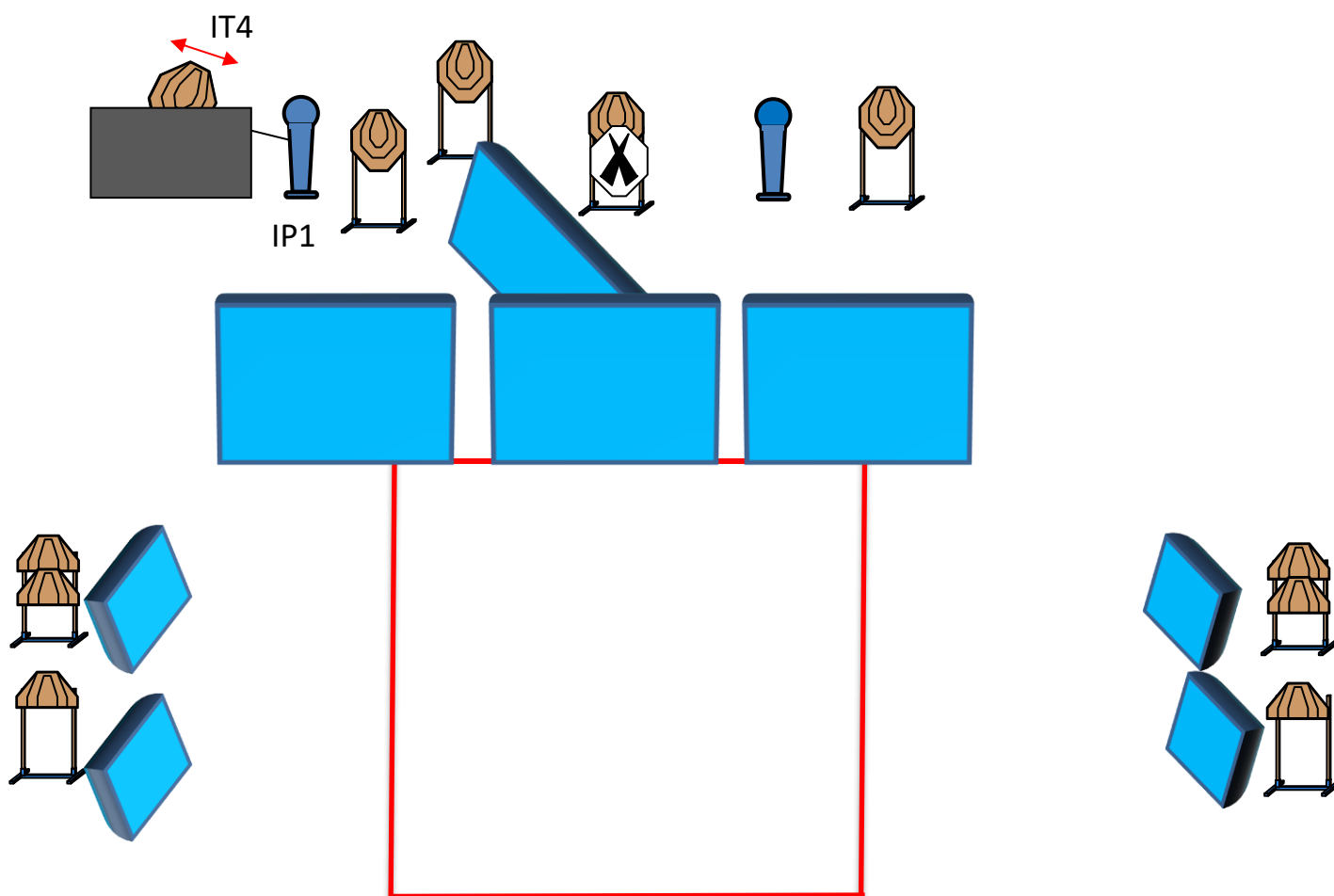
Type:	Medium Course	Targets:			
Rounds to be scored:	24	IPSC Targets	10	IPSC Mini Targets	0
Max Points:	120	IPSC Poppers	4	IPSC Mini Poppers	0
Distances:	"	IPSC Plates	0		
Start:	Audible Signal	No-Shoots	0		
Start Position:	Ovunque nella shooting area				
Condizione Arma:	arma carica in fondina - (PCC: Hip Level option 1)				
Procedure:	Al segnale acustico ingaggiare i bersagli				
Design Notes:					
Briefing Notes:	Gli angoli di sicurezza sono 90° laterali ed il parapalle in verticale. Le strutture sono hard cover. Il punteggio verrà conteggiato durante l'esecuzione dell'esercizio; il tiratore potrà delegare altro tiratore alla verifica dei punti.				

Stage 3:



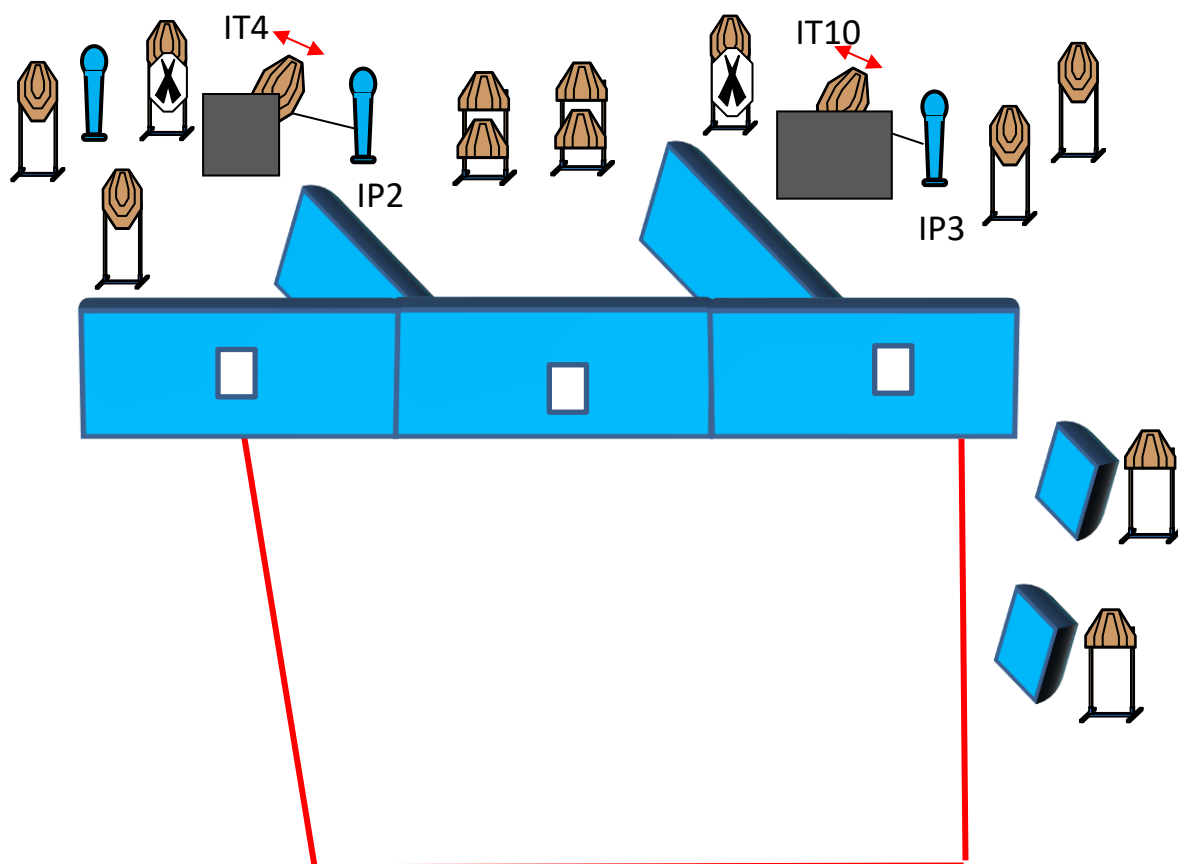
Type:	Short Course	Targets:			
Rounds to be scored:	12	IPSC Targets	5	IPSC Mini Targets	0
Max Points:	60	IPSC Poppers	2	IPSC Mini Poppers	0
Distances:	"	IPSC Plates	0		
Start:	Audible Signal	No-Shoots	1		
Start Position:	Ovunque nella shooting area				
Condizione Arma:	arma carica sul tavolo - (PCC: idem)				
Procedure:	Al segnale acustico ingaggiare i bersagli				
Design Notes:	IP1 attiva IT2 swinger che rimarrà visibile al termine del movimento				
Briefing Notes:	Gli angoli di sicurezza sono 90° laterali ed il parapalle in verticale. Le strutture sono hard cover. Il punteggio verrà conteggiato durante l'esecuzione dell'esercizio; il tiratore potrà delegare altro tiratore alla verifica dei punti.				

Stage 4:



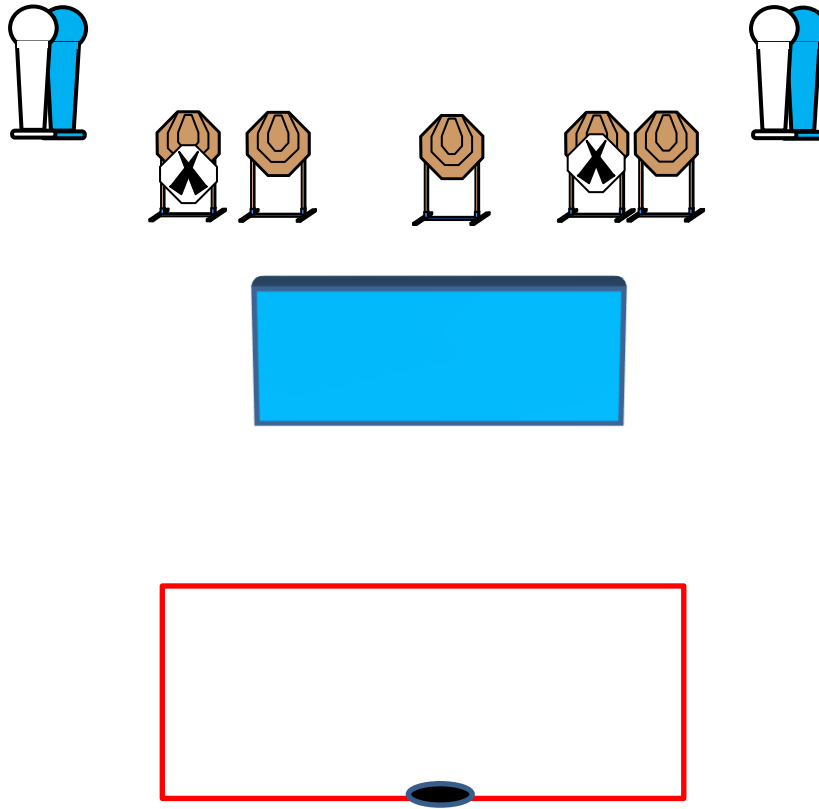
Type:	Medium Course	Targets:			
Rounds to be scored:	24	IPSC Targets	11	IPSC Mini Targets	0
Max Points:	120	IPSC Poppers	2	IPSC Mini Poppers	0
Distances:	"	IPSC Plates	0		
Start:	Audible Signal	No-Shoots	1		
Start Position:	Ovunque nella shooting area				
Condizione Arma:	arma carica in fondina - (PCC: Hip Level option 1)				
Procedure:	Al segnale acustico ingaggiare i bersagli				
Design Notes:	IP1 attiva IT4 swinger che rimarrà visibile al termine del movimento				
Briefing Notes:	Gli angoli di sicurezza sono 90° laterali ed il parapalle in verticale. Le strutture sono hard cover. Il punteggio verrà conteggiato durante l'esecuzione dell'esercizio; il tiratore potrà delegare altro tiratore alla verifica dei punti.				

Stage 5:



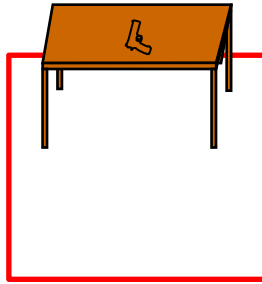
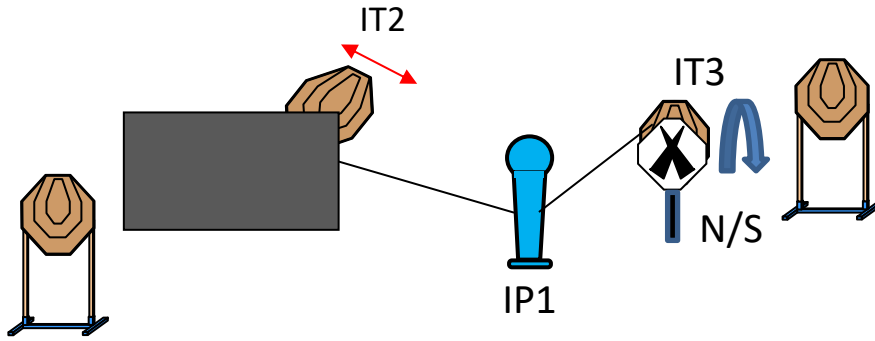
Type:	Long Corse	Targets:			
Rounds to be scored:	31	IPSC Targets	14	IPSC Mini Targets	0
Max Points:	155	IPSC Poppers	3	IPSC Mini Poppers	0
Distances:	"	IPSC Plates	0		
Start:	Audible Signal	No-Shoots	2		
Start Position:	ovunque nella shooting area				
Condizione Arma:	arma carica in fondina - (PCC: Hip Leve Option 1)				
Procedure:	Al segnale acustico ingaggiare i bersagli				
Design Notes:	IP2 e IP3 attivano rispettivamente IT4 e IT10 swinger che rimarranno visibili al termine del movimento				
Briefing Notes:	Gli angoli di sicurezza sono 90° laterali ed il parapalle in verticale. Le strutture sono hard cover. Il punteggio verrà conteggiato durante l'esecuzione dell'esercizio; il tiratore potrà delegare altro tiratore alla verifica dei punti.				

Stage 6



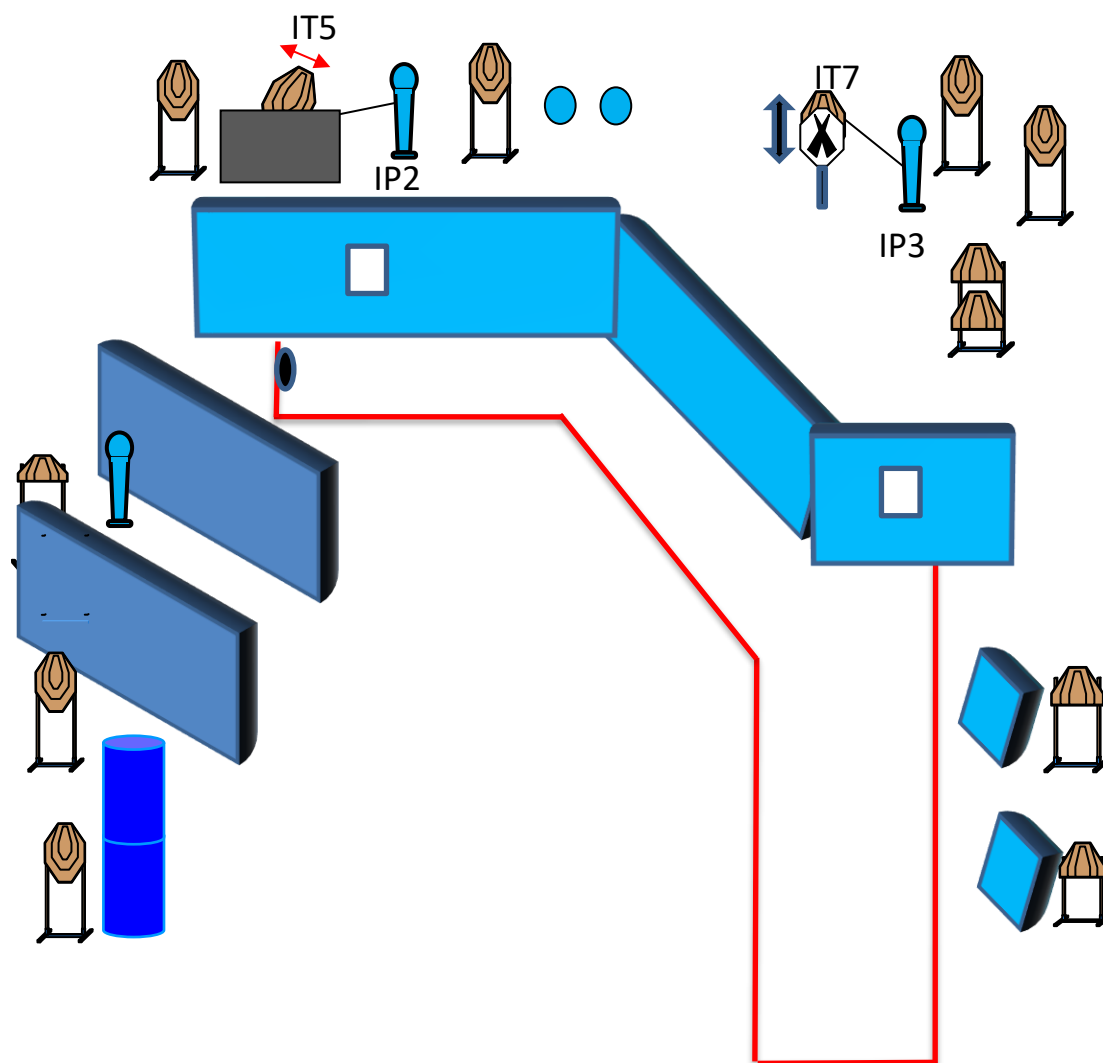
Type:	Long Corse	Targets:			
Rounds to be scored:	12	IPSC Targets	5	IPSC Mini Targets	0
Max Points:	60	IPSC Poppers	2	IPSC Mini Poppers	0
Distances:	"	IPSC Plates	0		
Start:	Audible Signal	No-Shoots	4		
Start Position:	Talloni sui segni come mostrato				
Condizione Arma:	arma carica in fondina (PCC: Hip Level Option 1)				
Procedure:	Al segnale acustico ingaggiare i bersagli				
Design Notes:					
Briefing Notes:	Gli angoli di sicurezza sono 90° laterali ed il parapalle in verticale. Le strutture sono hard cover. Il punteggio verrà conteggiato durante l'esecuzione dell'esercizio; il tiratore potrà delegare altro tiratore alla verifica dei punti.				

Stage 7



Type:	Long Corse	Targets:			
Rounds to be scored:	9	IPSC Targets	4	IPSC Mini Targets	0
Max Points:	40	IPSC Poppers	1	IPSC Mini Poppers	0
Distances:	"	IPSC Plates	0		
Start:	Audible Signal	No-Shoots	1		
Start Position:	ovunque nella shooting area				
Condizione Arma:	arma scarica sul tavolo (PCC Idem Option 3)				
Procedure:	Al segnale acustico ingaggiare i bersagli				
Design Notes:	IP1 attiva IT2 e N/S su IT3 swinger che resteranno visibili al termine del movimento				
Briefing Notes:	Gli angoli di sicurezza sono 90° laterali ed il parapalle in verticale. Le strutture sono hard cover. Il punteggio verrà conteggiato durante l'esecuzione dell'esercizio; il tiratore potrà delegare altro tiratore alla verifica dei punti.				

Stage 8



Type:	Long Corse	Targets:			
Rounds to be scored:	31	IPSC Targets	13	IPSC Mini Targets	0
Max Points:	155	IPSC Poppers	3	IPSC Mini Poppers	0
Distances:	"	IPSC Plates	2		
Start:	Audible Signal	No-Shoots	1		
Start Position:	Talloni sui segni come mostrato				
Condizione Arma:	arma carica in fondina - (PCC: Hip Leve Option 1)				
Procedure:	Al segnale acustico ingaggiare i bersagli				
Design Notes:	IP2 e IP3 attivano rispettivamente IT5 e IT7 swinger che rimarranno visibili al termine del movimento				
Briefing Notes:	Gli angoli di sicurezza sono 90° laterali ed il parapalle in verticale. Le strutture sono hard cover. Il punteggio verrà conteggiato durante l'esecuzione dell'esercizio; il tiratore potrà delegare altro tiratore alla verifica dei punti.				