

La A.s.D. Tiro TINNIAS



presenta

6[^] prova Campionato Federale - Macro Area 8

Tinnias 2022

14-15 maggio 2022

8 STAGE / 153 colpi minimi / 765 punteggio massimo

Match Director: Masuri Antonio

Campo di tiro di DORGALI

Contatti - e-mail: asdtiroinnias@gmail.com cell 3497368830

Contatti: 3497368830

e-mail: asdtirotinnias@gmail.com

Iscrizioni: *via telematica sul sito web www.fitds.it MA.RE, - Match Registration*

Munizionamento: *Libero ogni tipo di munizionamento a cura del tiratore;*

Ristorazione: *sul campo è presente un punto di ristoro;*

Regolamento: *FITDS/IPSC rulebook last edition*

Classifiche: *Div. Open, Standard, Production, Production Optics, Production Optics Light, PCC, Classic, Revolver*

Premiazioni: *come da regolamento sportivo edizione 2022*

Orari Sabato: *PRE-MATCH breafing ore 11:45 inizio gara ore 12:00*

Orari Domenica: *turno mattino breafing ore 8:45 inizio gara ore 9:00*

Match Director *Masuri Antonio*

Range Master *a cura del S.A.F.R.O.*

Range Officer *a cura del S.A.F.R.O.*

*Tutti i tiratori devono essere in regola con i permessi per il trasporto e l'utilizzo delle proprie armi e munizioni
L'organizzazione declina ogni responsabilità per il mancato rispetto delle norme di Legge in vigore
Si richiama il rispetto del Regolamento Sportivo in vigore relativamente alle prescrizioni su abbigliamento e accessori*

MISURE PER IL CONTRASTO E IL CONTENIMENTO DEL VIRUS COVID-19
*attenersi a tutte le prescrizioni indicate nella nota del 29 marzo, Prot.PF/RS 0053/22 con
Oggetto: Nuove disposizioni sull'emergenza Covid-19 a seguito del DL 24 Marzo 2022.*

HOTELS

IL QUERCETO - TEL. 0784 96509

ISPINIGOLI - TEL. 0784 95268

S'ADDE - TEL. 0784 94412

SANT'ELENE - TEL. 0784 94572

RISTORANTI - Agriturismi

AGRITURISMO PIRA PINTA - TEL. 349 0625600 (a m.1000 dal campo di tiro)

AGRITURISMO PAULES - TEL. 349 3616551

inserire info sito di gara (come raggiungere o altro)

Loc.tà Tinnias - Dorgali (NU)

Coordinate campo: 40.362046827676615, 9.519391844569874

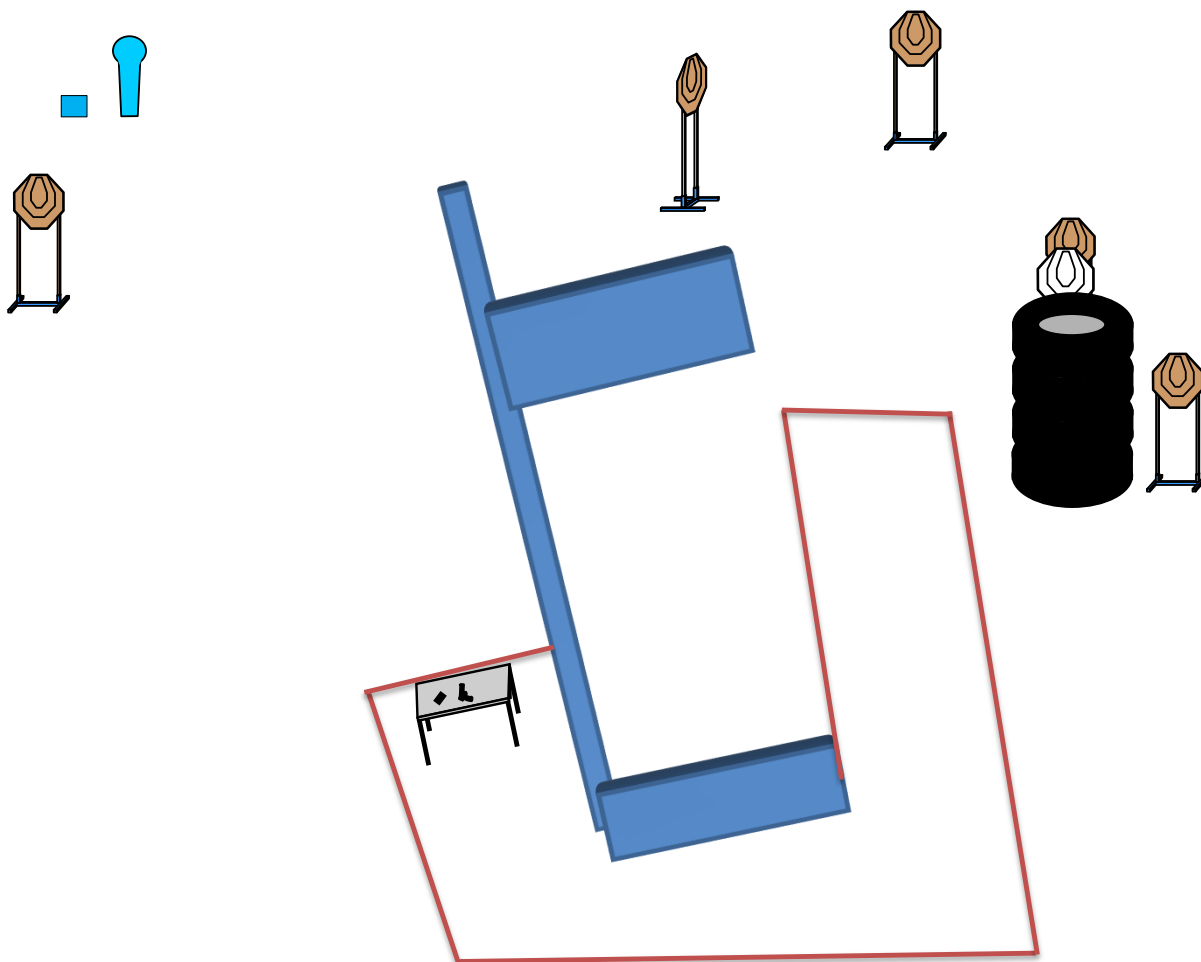
Percorrere la Strada Statale 131 - Diramazione Centrale Nuorese - Uscita per Dorgali, percorrere la SP 38 fino al Km 21,050

e uscire per lo sterrato che conduce al campo di tiro (segnaletica verticale)

Match Profile

STAGE	EXERCISE TYPE	IPSC TARGETS	IPSC MINI TARGETS	IPSC POPPERS	IPSC MINI POPPERS	PLATES	NO-SHOOTS	ROUNDS	MAX POINTS	STAGE %
1	Short Course	5			1	1	1	12	60	7,84%
2	Medium Course	10		1			1	21	105	13,73%
3	Long Course	14			2		4	30	150	19,61%
4	Short Course	5		2				12	60	7,84%
5	Medium Course	10				4		24	120	15,69%
6	Short Course	5			1	1		12	60	7,84%
7	Long Course	12		2	2	2	1	30	150	19,61%
8	Short Course	6					1	12	60	7,84%
										0,00%
										0,00%
										0,00%
										0,00%
Total		67	0	5	6	8	8	153	765	100%

Stage 1:



Type:	Short Course	Targets:			
Rounds to be scored:	12	IPSC Targets	5	IPSC Mini Targets	0
Maximum Points:	60	IPSC Poppers	0	IPSC Mini Poppers	1
		IPSC Plates	1		
Start:	Audible Signal	No-Shoots	1		

Start Position: Ovunque nella shooting area

Handgun/PCC Ready Condition: Arma scarica e primo caricatore da usare sul tavolo (PCC: IDEM)

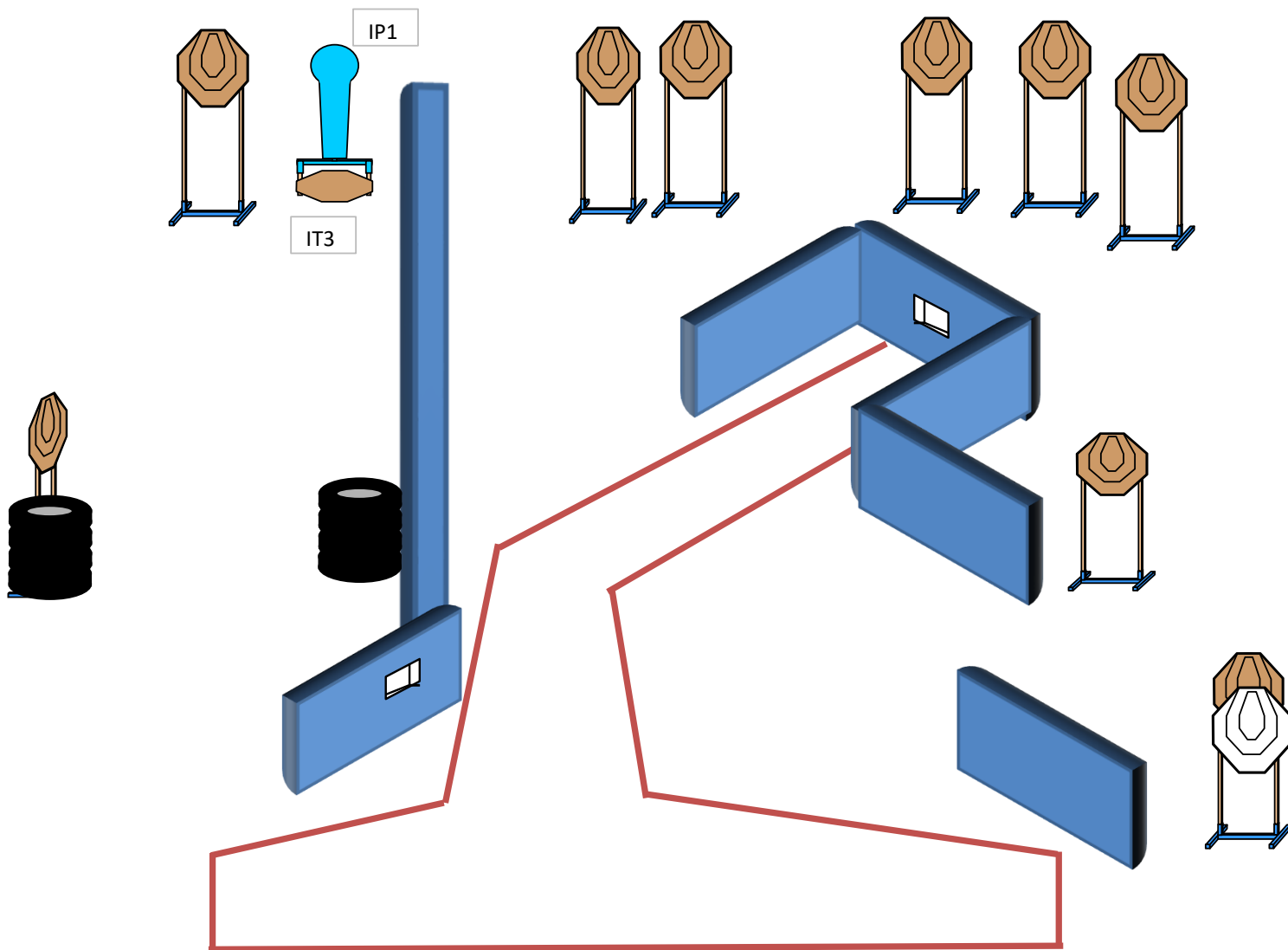
Procedure: Al segnale acustico ingaggiare i bersagli

Design Notes:

Briefing Notes:

Gli angoli di sicurezza sono 90° laterali ed il parapalle in verticale. Le strutture sono hard cover. Il punteggio verrà conteggiato durante l'esecuzione dell'esercizio; il tiratore potrà delegare altro tiratore alla verifica dei punti.

Stage 2:



Type:	Medium Course	Targets:			
Rounds to be scored:	21	IPSC Targets	10	IPSC Mini Targets	0
Maximum Points:	105	IPSC Poppers	1	IPSC Mini Poppers	0
		IPSC Plates	0		
Start:	Audible Signal	No-Shoots	1		

Start Position: Ovunque nella shooting area

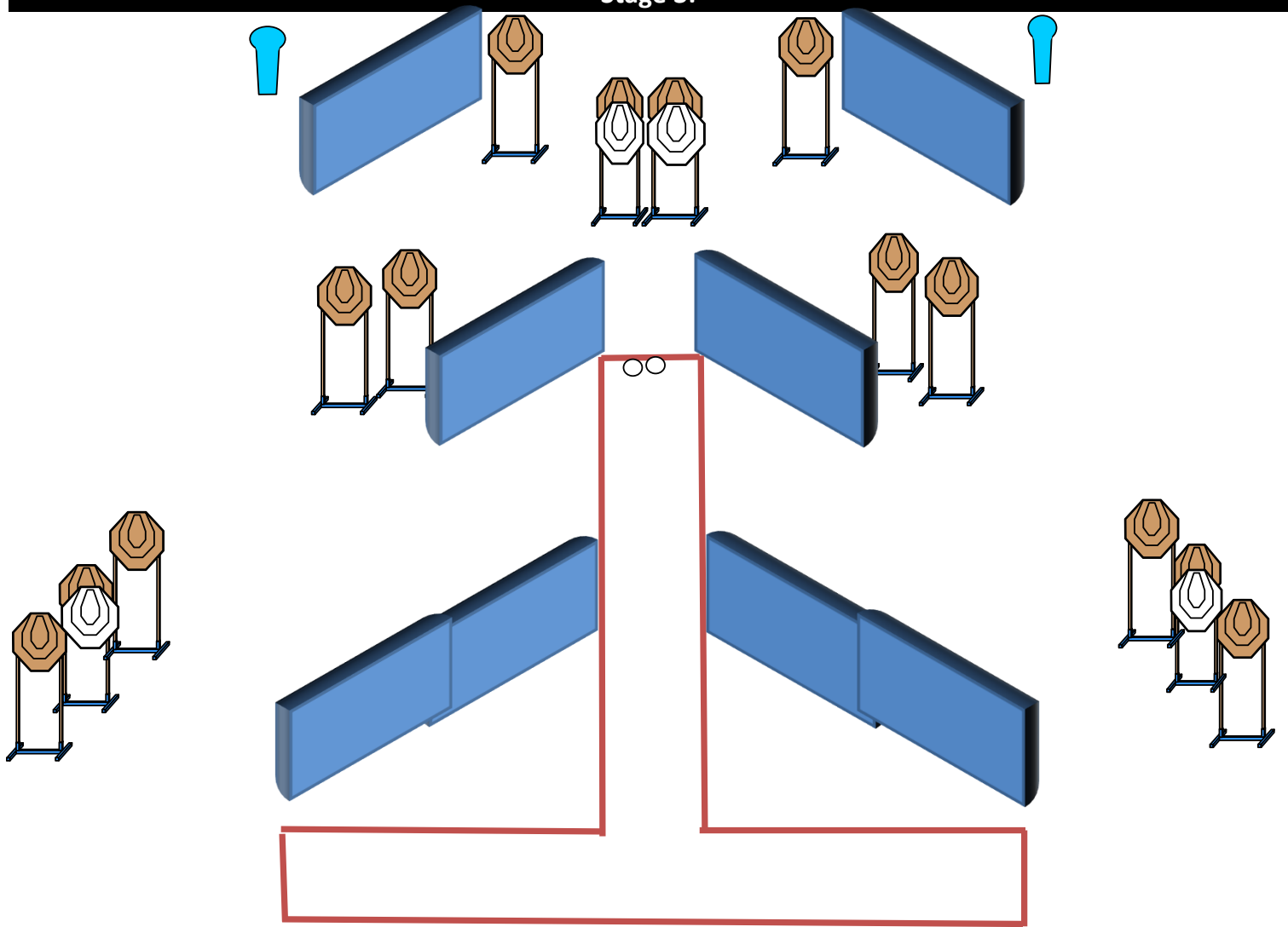
Handgun/PCC Ready Condition: Arma carica in fondina; PCC Hip Level option 1

Procedure: Al segnale acustico ingaggiare i bersagli

Design Notes: IP1 attiva IT3 swinger che resterà visibile al termine del movimento

Briefing Notes: Gli angoli di sicurezza sono 90° laterali ed il parapalle in verticale. Le strutture sono hard cover. Il punteggio verrà conteggiato durante l'esecuzione dell'esercizio; il tiratore potrà delegare altro tiratore alla verifica dei punti.

Stage 3:



Type:	Long Course	Targets:			
Rounds to be scored:	30	IPSC Targets	14	IPSC Mini Targets	0
Maximum Points:	150	IPSC Poppers	0	IPSC Mini Poppers	2
Start:	Audible Signal	IPSC Plates	0		
		No-Shoots	4		

Start Position: Punte dei piedi sui segni, come mostrato

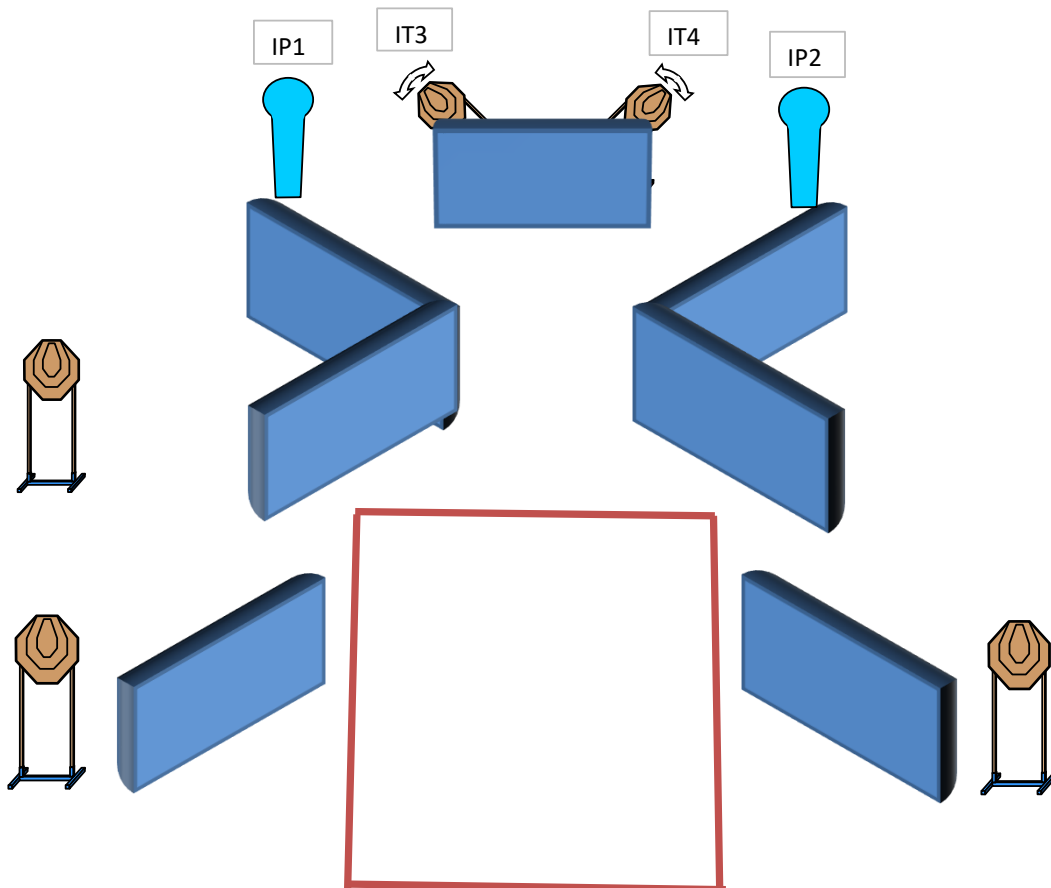
Handgun/PCC Ready Condition: Arma carica in fondina; PCC Hip Level option 1

Procedure: Al segnale acustico ingaggiare i bersagli

Design Notes:

Briefing Notes: Gli angoli di sicurezza sono 90° laterali ed il parapalle in verticale. Le strutture sono hard cover. Il punteggio verrà conteggiato durante l'esecuzione dell'esercizio; il tiratore potrà delegare altro tiratore alla verifica dei punti.

Stage 4:



Type:	Short Course	Targets:			
Rounds to be scored:	12	IPSC Targets	5	IPSC Mini Targets	0
Maximum Points:	60	IPSC Poppers	2	IPSC Mini Poppers	0
		IPSC Plates	0		
Start:	Audible Signal	No-Shoots	0		

Start Position: Ovunque nella shooting area

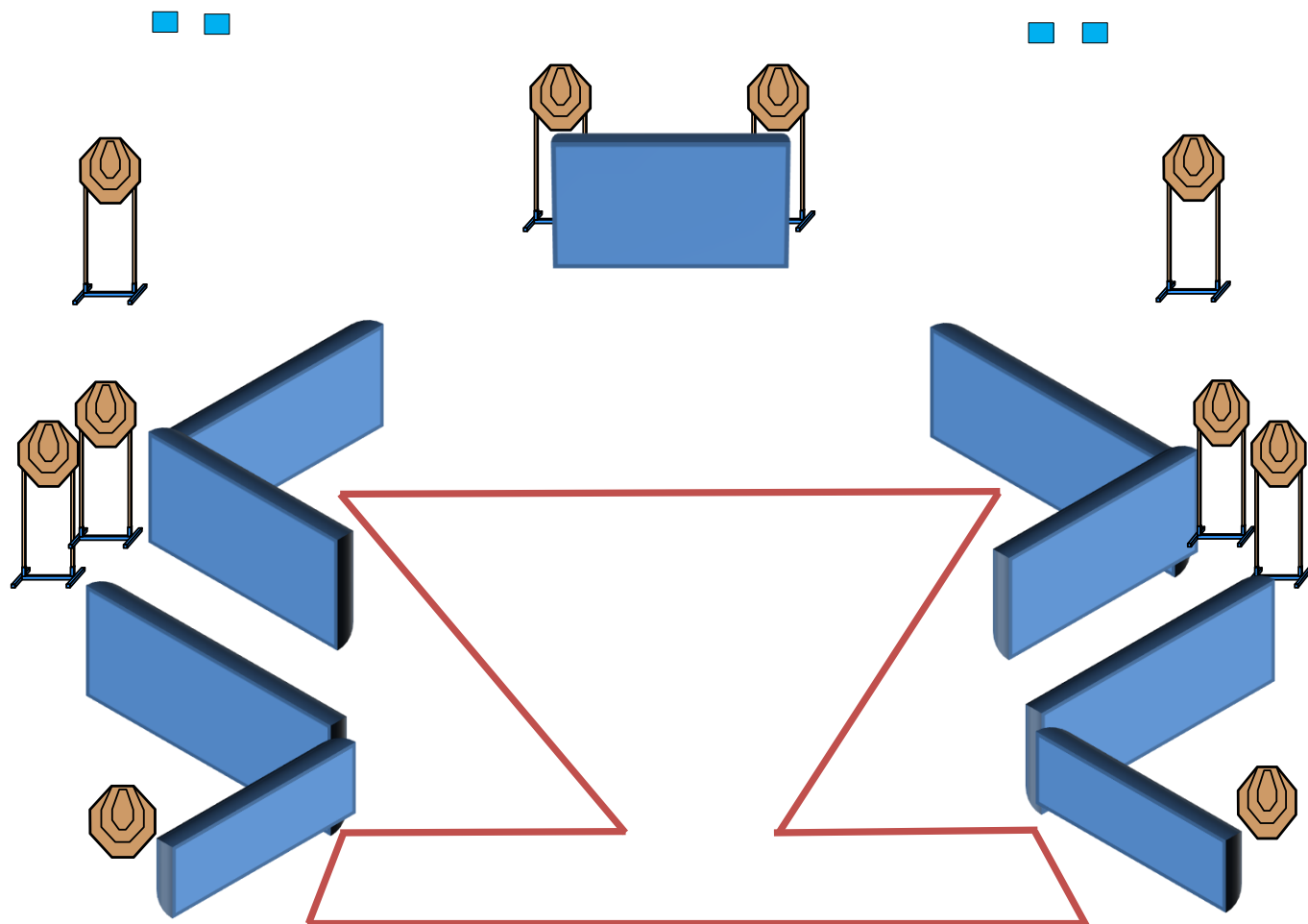
Handgun/PCC Ready Condition: Arma carica in fondina; PCC Hip Level option 1

Procedure: Al segnale acustico ingaggiare i bersagli

Design Notes: IP1 e IP2 attivano rispettivamente IT3 e IT4 swingers che resteranno visibili al termine del movimento

Briefing Notes: Gli angoli di sicurezza sono 90° laterali ed il parapalle in verticale. Le strutture sono hard cover. Il punteggio verrà conteggiato durante l'esecuzione dell'esercizio; il tiratore potrà delegare altro tiratore alla verifica dei punti.

Stage 5:



Type:	Medium Course	Targets:			
Rounds to be scored:	24	IPSC Targets	10	IPSC Mini Targets	0
Maximum Points:	120	IPSC Poppers	0	IPSC Mini Poppers	0
		IPSC Plates	4		
Start:	Audible Signal	No-Shoots	0		

Start Position: Ovunque nella shooting area

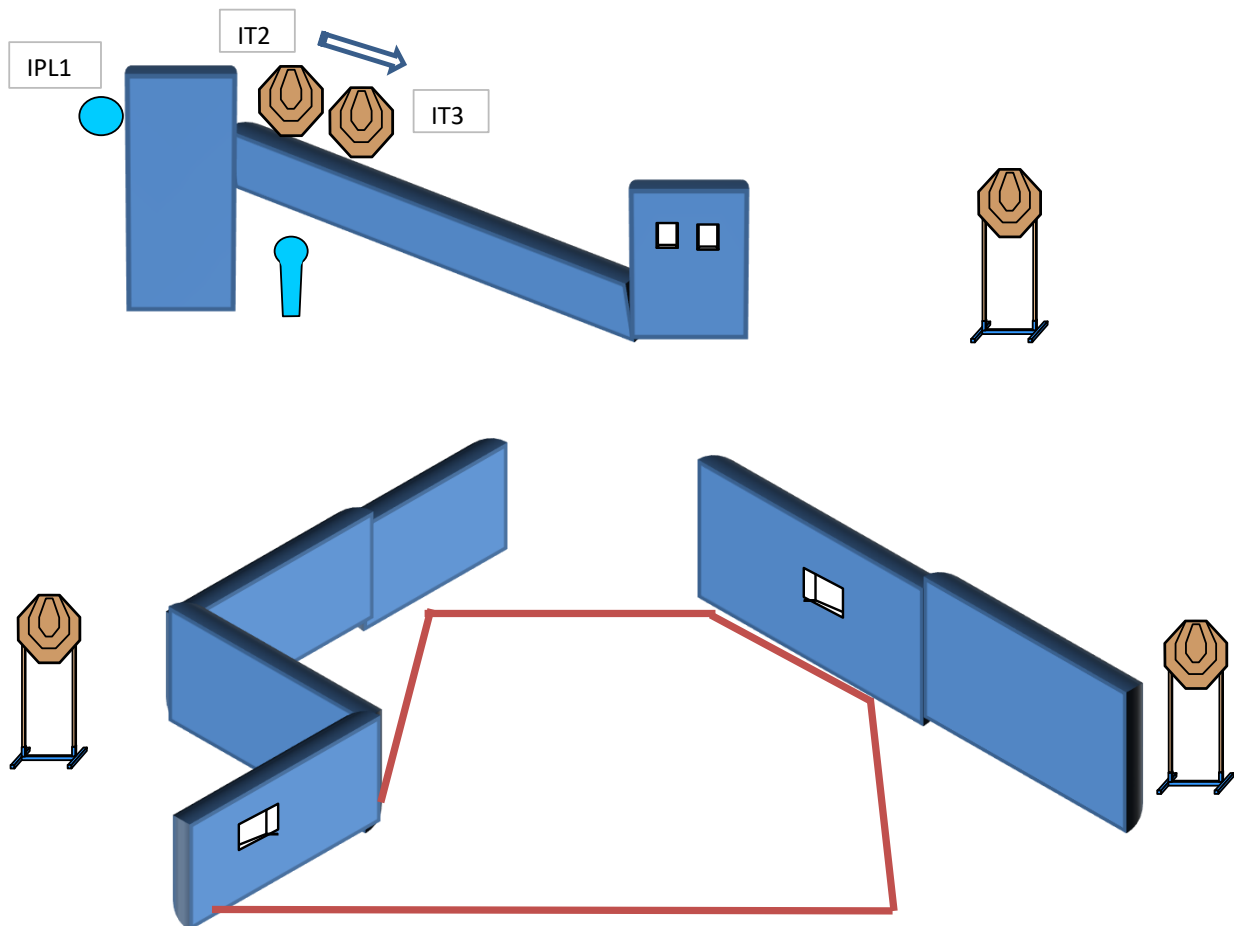
Handgun/PCC Ready Condition: Arma carica in fondina; PCC Hip Level option 1

Procedure: Al segnale acustico ingaggiare i bersagli

Design Notes:

Briefing Notes: Gli angoli di sicurezza sono 90° laterali ed il parapalle in verticale. Le strutture sono hard cover. Il punteggio verrà conteggiato durante l'esecuzione dell'esercizio; il tiratore potrà delegare altro tiratore alla verifica dei punti.

Stage 6:



Type:	Short Course	Targets:			
Rounds to be scored:	12	IPSC Targets	5	IPSC Mini Targets	0
Maximum Points:	60	IPSC Poppers	0	IPSC Mini Poppers	1
		IPSC Plates	1		
Start:	Audible Signal	No-Shoots	0		

Start Position: Ovunque nella shooting area

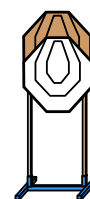
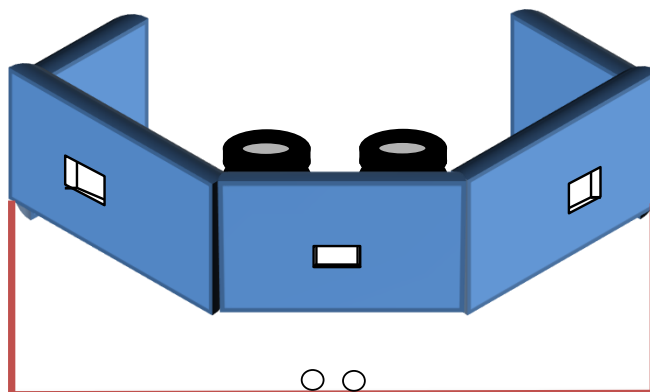
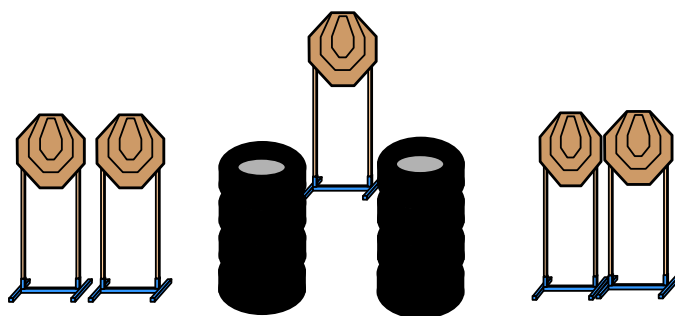
Handgun/PCC Ready Condition: Arma carica in fondina; PCC Hip Level option 1

Procedure: Al segnale acustico ingaggiare i bersagli

Design Notes: IPL1 attiva IT2 e IT3 swingers che resteranno visibil al termine del movimento

Briefing Notes: Gli angoli di sicurezza sono 90° laterali ed il parapalle in verticale. Le strutture sono hard cover. Il punteggio verrà conteggiato durante l'esecuzione dell'esercizio; il tiratore potrà delegare altro tiratore alla verifica dei punti.

Stage 8:



Type:	Short Course	Targets:			
Rounds to be scored:	12	IPSC Targets	6	IPSC Mini Targets	0
Maximum Points:	60	IPSC Poppers	0	IPSC Mini Poppers	0
		IPSC Plates	0		
Start:	Audible Signal	No-Shoots	1		

Start Position: Talloni sui segni, come mostrato

Handgun/PCC Ready Condition: Arma carica in fondina; PCC Hip Level option 1

Procedure: Al segnale acustico ingaggiare i bersagli con la sola MANO FORTE

Design Notes:

Briefing Notes:

Gli angoli di sicurezza sono 90° laterali ed il parapalle in verticale. Le strutture sono hard cover. Il punteggio verrà conteggiato durante l'esecuzione dell'esercizio; il tiratore potrà delegare altro tiratore alla verifica dei punti.