



presenta

6[^] prova Campionato Federale - Macro Area 4

XXVII Trofeo Città di Gualdo Tadino 14-15 Maggio 2022

8 STAGE / 159 colpi minimi / 795 punteggio massimo

Match Director: Sensi Franco

Campo di tiro di SASCUPPO (PG)

contatti e-mail: senfra@tiscali.it campoditirosascupo@libero.it cell 347/8561246

Contatti: Sensi Franco 347/8561246

e-mail: senfra@tiscali.it campoditirosascupo@libero.it

Iscrizioni: via telematica sul sito web www.fitds.it MA.RE, - Match Registration

Munizionamento: Libero ogni tipo di munizionamento a cura del tiratore;

Ristorazione: sul campo è presente un punto di ristoro;

Regolamento: FITDS/IPSC rulebook last edition

Classifiche: Div. Open, Standard, Production, Production Optics, Production Optics Light, PCC, Classic, Revolver

Premiazioni: come da regolamento sportivo edizione 2022

orario venerdì eventuale

Orari Sabato: turno mattino breafing ore 7,45-- inizio gara ore --8,00

turno pomeriggio breafing ore 12,45-- inizio gara ore --13.00

Orari Domenica: turno mattino breafing ore 7,45 -- inizio gara ore --8,00

turno pomeriggio breafing ore 12,45 -- inizio gara ore --13,00

Range Master a cura del S.A.F.R.O.

Range Officer a cura del S.A.F.R.O.

*Tutti i tiratori devono essere in regola con i permessi per il trasporto e l'utilizzo delle proprie armi e munizioni
L'organizzazione declina ogni responsabilità per il mancato rispetto delle norme di Legge in vigore
Si richiama il rispetto del Regolamento Sportivo in vigore relativamente alle prescrizioni su abbigliamento e accessori*

MISURE PER IL CONTRASTO E IL CONTENIMENTO DEL VIRUS COVID-19
*attenersi a tutte le prescrizioni indicate nella nota del 29 marzo, Prot. PF/RS 0053/22 con
Oggetto: Nuove disposizioni sull'emergenza Covid-19 a seguito del DL 24 marzo 2022.*

Hotels e Ristoranti

Hotel Ristorante Gigiotto Via Morone, 5 Tel 075 912283

La Casa del Buongustaio Via Fano Km 177 Nocera Umbra Tel 0742 818931

Agriturismo le Francesche Via Fano 40 Tel 0742 810327

COME RAGIUNGERCI

*Coordinate per navigatore 43.205895 N/ 12.800617E
impostare campo di tiro sascupo*

Per Google Maps

Indicazioni stradali

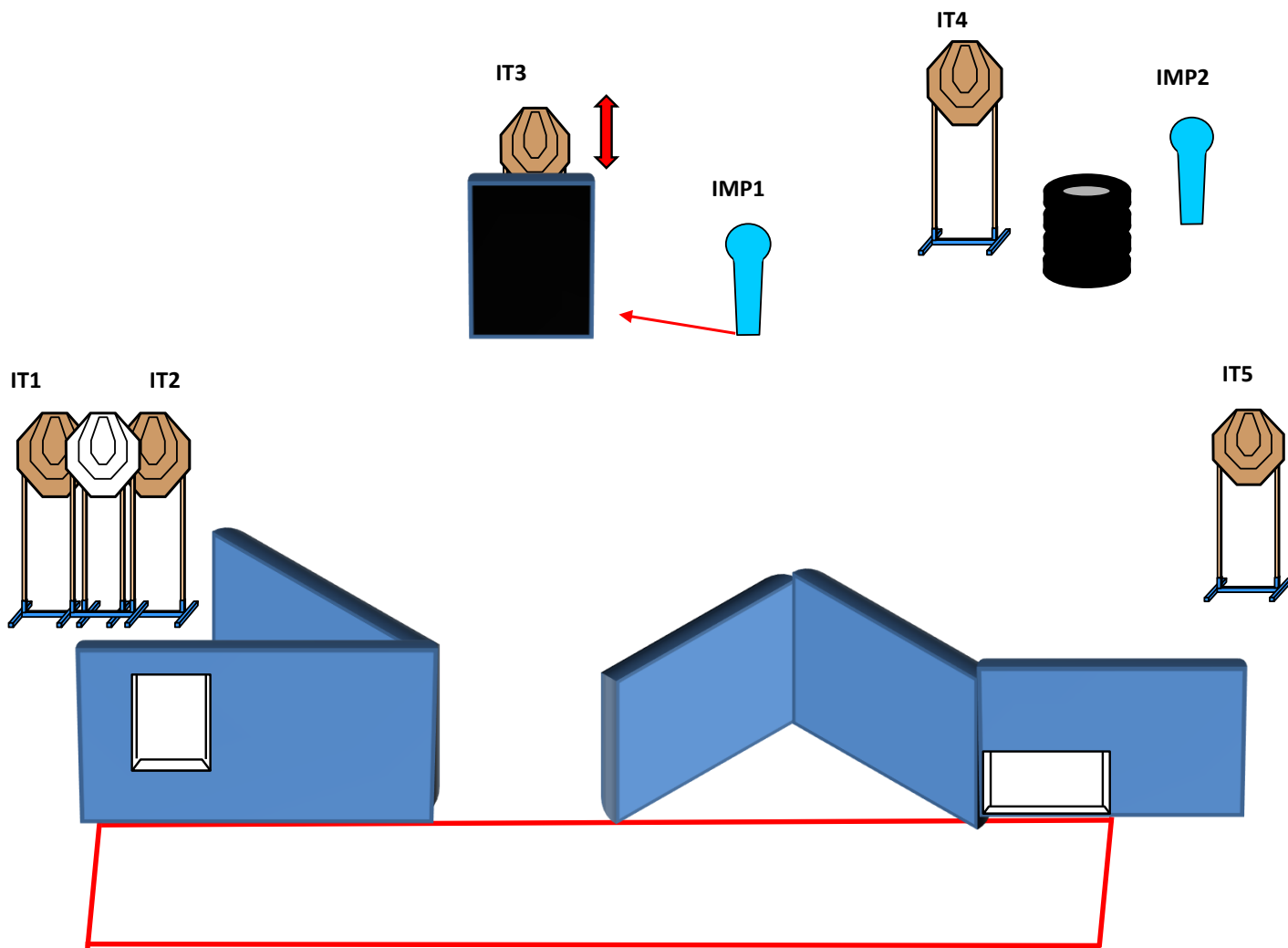
*Per chi viene da Foligno uscita Busche proseguire sino a Rigali al semaforo a destra seguire frecce
Per chi viene da Ancona uscita rigali proseguire sino a Rigali al semaforo a destra seguire frecce*



Match Profile

STAGE	EXERCISE TYPE	IPSC TARGETS	IPSC MINI TARGETS	IPSC POPPERS	IPSC MINI POPPERS	PLATES	NO-SHOOTS	ROUNDS	MAX POINTS	STAGE %
1	Short Course	5			2		1	12	60	7,55%
2	Medium Course	9			4	2	2	24	120	15,09%
3	Short Course		5		2			12	60	7,55%
4	Short Course	4			2	2		12	60	7,55%
5	Medium Course	10		2		2	2	24	120	15,09%
6	Long Course	14			3		3	31	155	19,50%
7	Short Course	4			4			12	60	7,55%
8	Long Course	14		4			4	32	160	20,13%
										0,00%
										0,00%
										0,00%
										0,00%
Total		60	5	6	17	6	12	159	795	100%

Stage 1:



Type:	Short Course	Targets:				
Rounds to be scored:	12	IPSC Targets	5	IPSC Mini Targets	0	
Maximum Points:	60	IPSC Poppers	0	IPSC Mini Poppers	2	
		Plates	0			
Start:	Audible Signal	No-Shoots	1			

Start Position: Ovunque nella shooting area

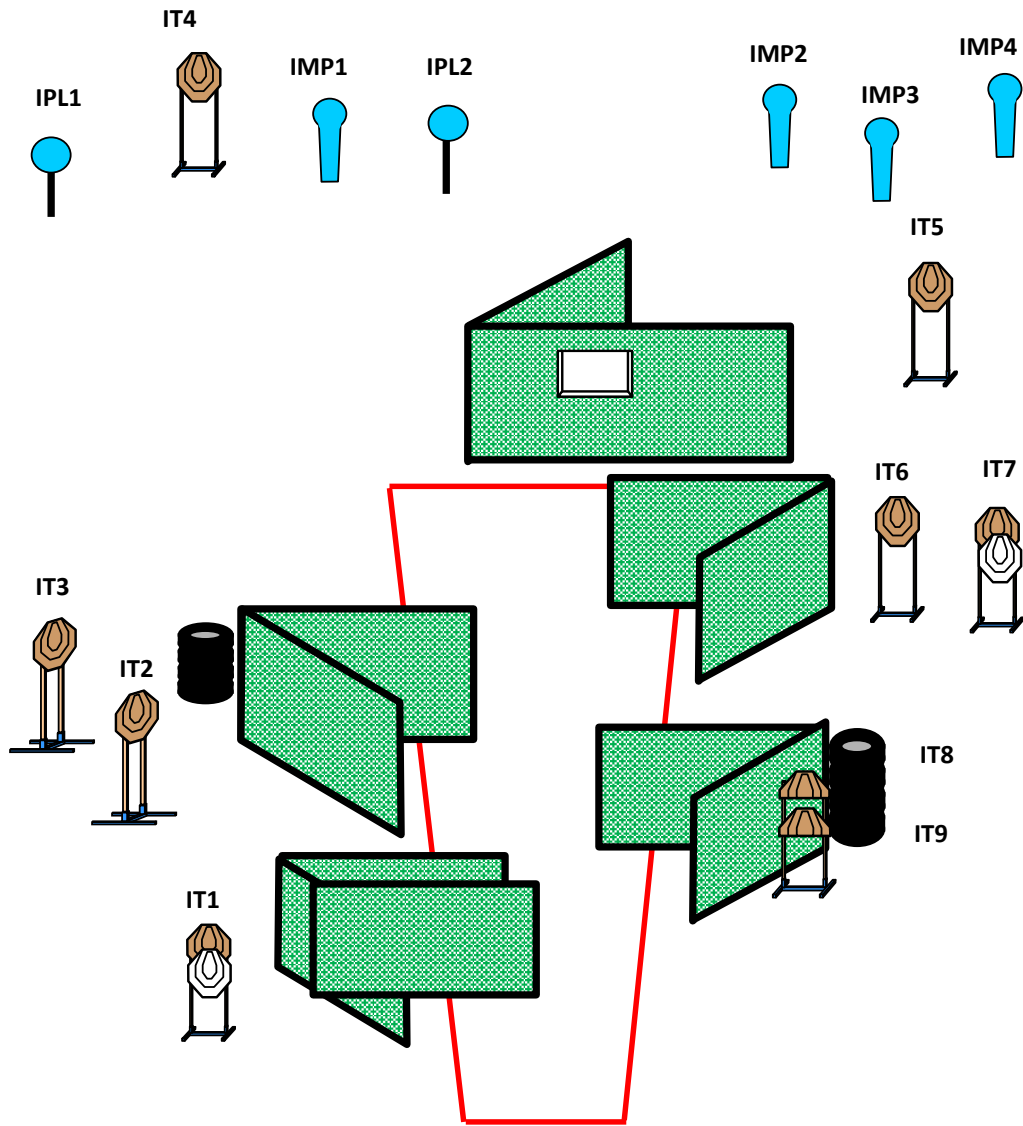
Handgun/PCC Ready Condition: Arma carica in fondina-(PCC:Hip level option 1)

Procedure: Al segnale acustico ingaggiare i bersagli

Design Notes: IMP1 attiva IT3 swinger che resta visibile al termine del movimento

Briefing Notes: Gli angoli di sicurezza sono 90° laterali ed il parapalle in verticale. Le strutture sono hard cover. Il punteggio verrà conteggiato durante l'esecuzione dell'esercizio; il tiratore potrà delegare altro tiratore alla verifica dei punti.

Stage 2:



Type:	Medium Course	Targets:			
Rounds to be scored:	24	IPSC Targets	9	IPSC Mini Targets	0
Maximum Points:	120	IPSC Poppers	0	IPSC Mini Poppers	4
		Plates	2		
Start:	Audible Signal	No-Shoots	2		

Start Position: Ovunque nella shooting area

Handgun/PCC Ready Condition: Arma carica in fondina-(PCC:Hip level option 1)

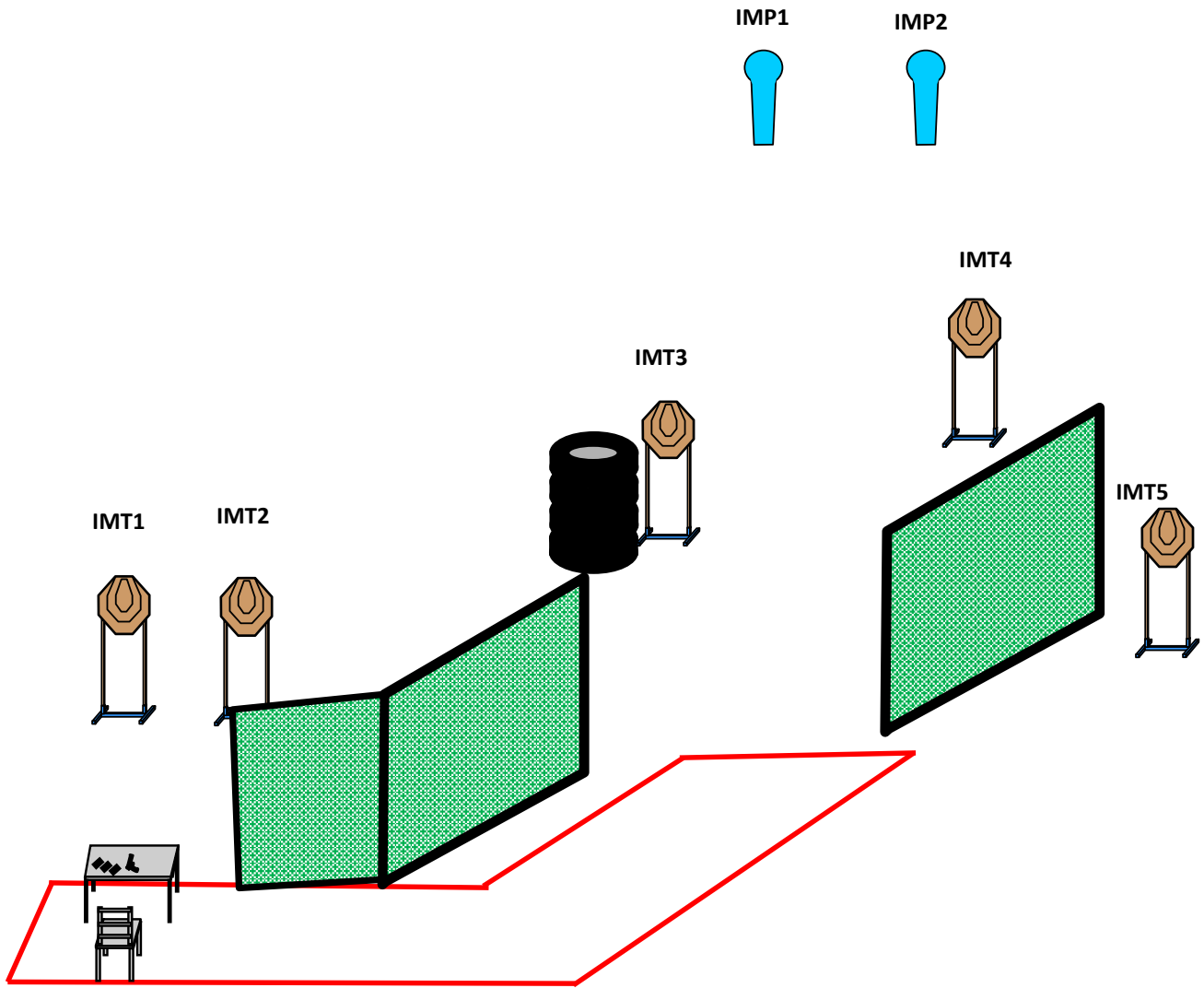
Procedure: Al segnale acustico ingaggiare i bersagli

Design Notes:

Briefing Notes:

Gli angoli di sicurezza sono 90° laterali ed il parapalle in verticale. Le strutture sono hard cover. Il punteggio verrà conteggiato durante l'esecuzione dell'esercizio; il tiratore potrà delegare altro tiratore alla verifica dei punti.

Stage 3:



Type:	Short Course	Targets:			
Rounds to be scored:	12	IPSC Targets	0	IPSC Mini Targets	5
Maximum Points:	60	IPSC Poppers	0	IPSC Mini Poppers	2
		Plates	0		
Start:	Audible Signal	No-Shoots	0		

Start Position: Seduto, mani sulle ginocchia come mostrato

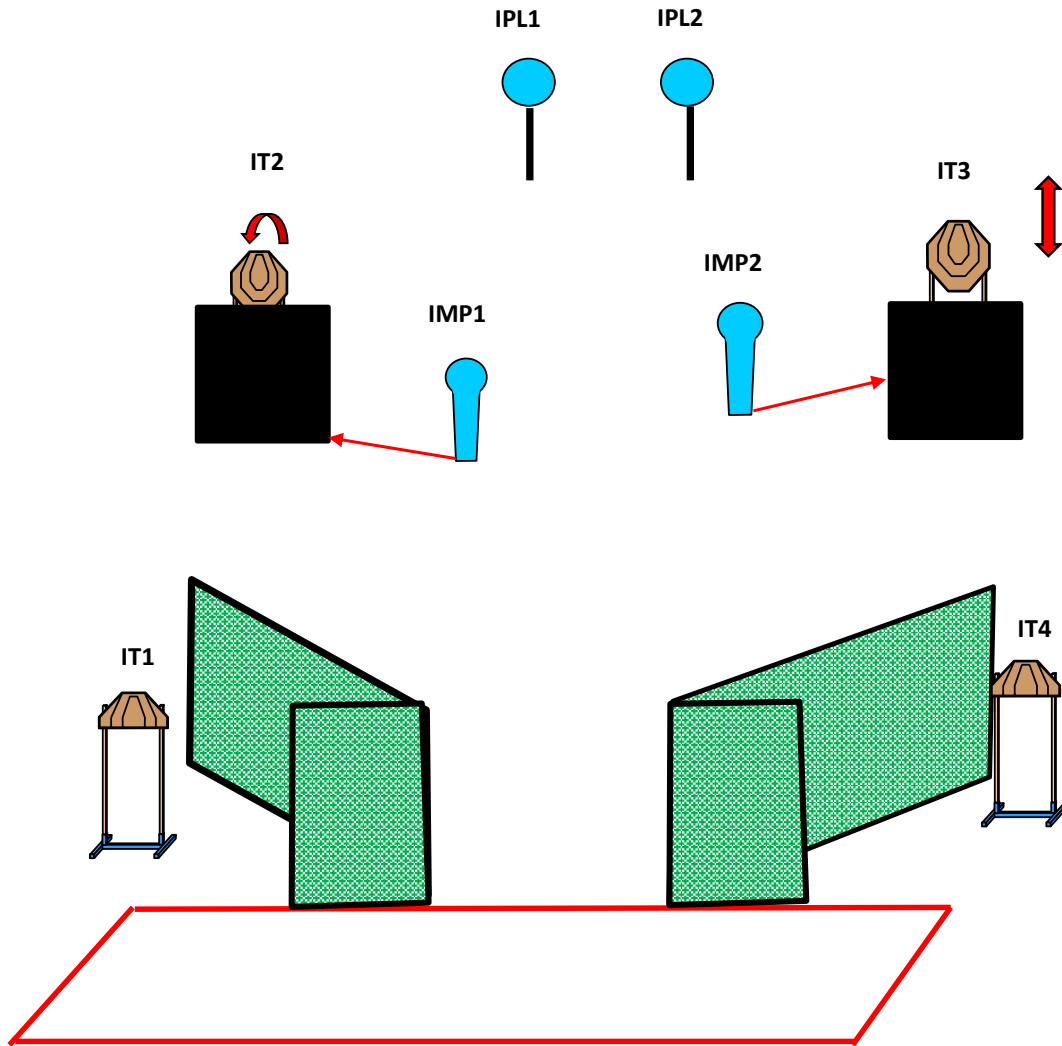
Handgun/PCC Ready Condition: Arma scarica e caricatori che si intendono utilizzare sul tavolo- (PCC: idem)

Procedure: Al segnale acustico ingaggiare i bersagli

Design Notes:

Briefing Notes: Gli angoli di sicurezza sono 90° laterali ed il parapalle in verticale. Le strutture sono hard cover. Il punteggio verrà conteggiato durante l'esecuzione dell'esercizio; il tiratore potrà delegare altro tiratore alla verifica dei punti.

Stage 4:



Type:	Short Course	Targets:			
Rounds to be scored:	12	IPSC Targets	4	IPSC Mini Targets	0
Maximum Points:	60	IPSC Poppers	0	IPSC Mini Poppers	2
		Plates	2		
Start:	Audible Signal	No-Shoots	0		

Start Position: Ovunque nella shooting area

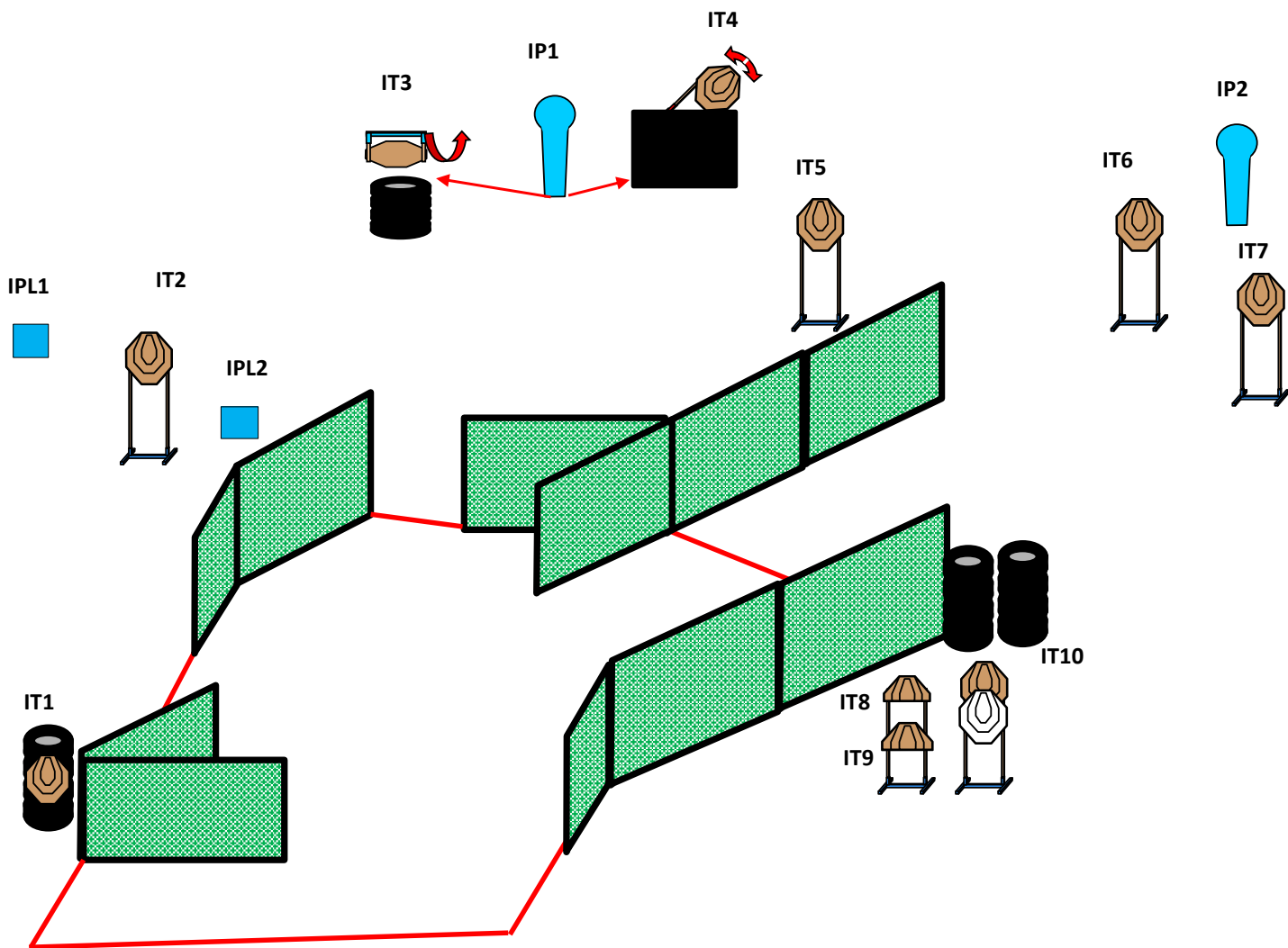
Handgun/PCC Ready Condition: Arma carica in fondina-(PCC: Hip level option 1)

Procedure: Al segnale acustico ingaggiare i bersagli

Design Notes: IMP1 attiva IT2, IMP2 attiva IT3; tutti gli swinger restano visibili al termine del movimento

Briefing Notes: Gli angoli di sicurezza sono 90° laterali ed il parapalle in verticale. Le strutture sono hard cover. Il punteggio verrà conteggiato durante l'esecuzione dell'esercizio; il tiratore potrà delegare altro tiratore alla verifica dei punti.

Stage 5:



Type:	Medium Course	Targets:			
Rounds to be scored:	24	IPSC Targets	10	IPSC Mini Targets	0
Maximum Points:	120	IPSC Poppers	2	IPSC Mini Poppers	0
		Plates	2		
Start:	Audible Signal	No-Shoots	2		

Start Position:

Ovunque nella shooting area

Handgun/PCC Ready Condition:

Arma carica in fondina-(PCC:Hip level option 1)

Procedure:

Al segnale acustico ingaggiare i bersagli

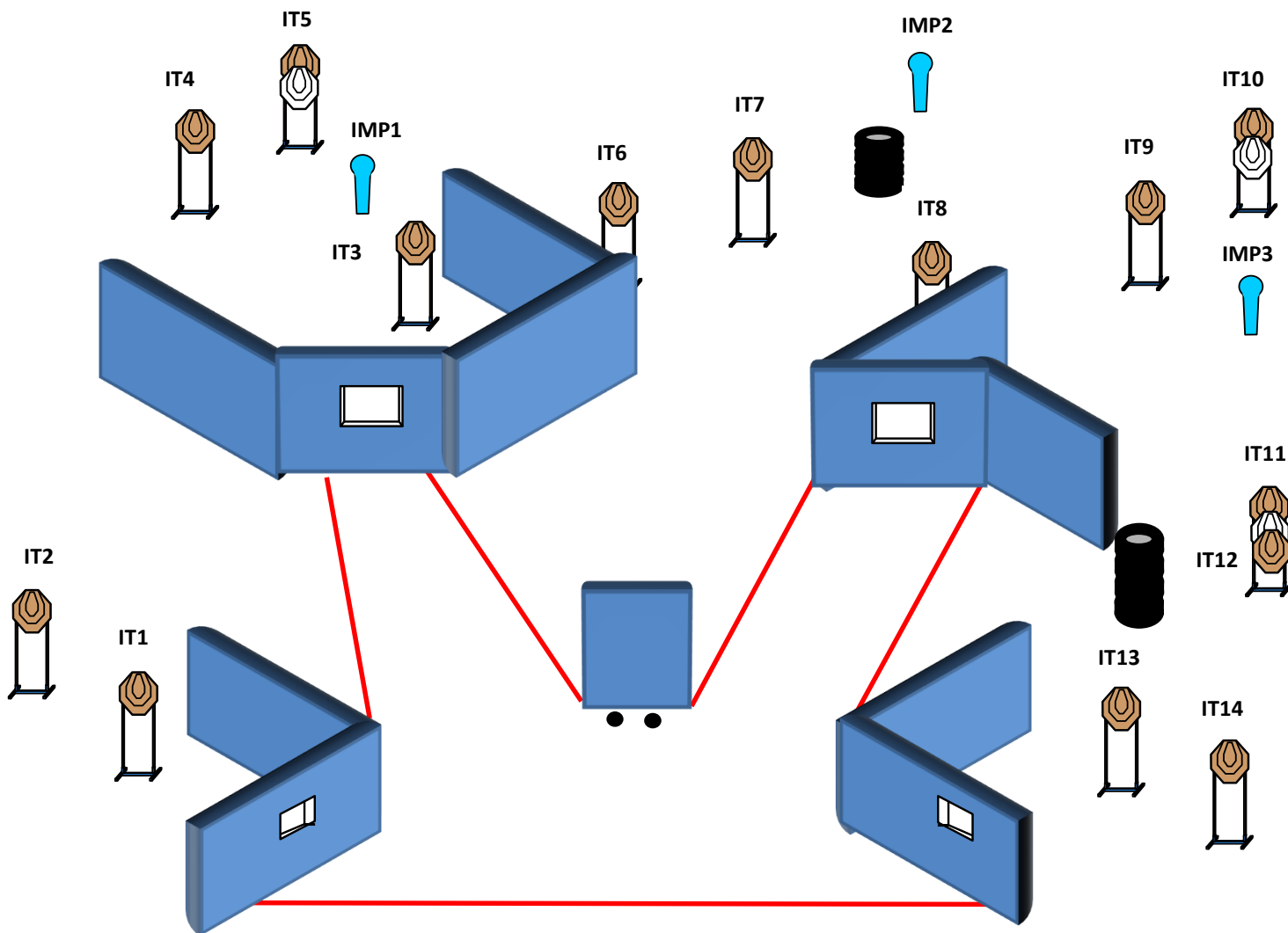
Design Notes:

IP1 attiva IT3 e IT4 swinger che restano visibile al termine del movimento

Briefing Notes:

Gli angoli di sicurezza sono 90° laterali ed il parapalle in verticale. Le strutture sono hard cover. Il punteggio verrà conteggiato durante l'esecuzione dell'esercizio; il tiratore potrà delegare altro tiratore alla verifica dei punti.

Stage 6:



Type:	Long Course	Targets:			
Rounds to be scored:	31	IPSC Targets	14	IPSC Mini Targets	0
Maximum Points:	155	IPSC Poppers	0	IPSC Mini Poppers	3
		Plates	0		
Start:	Audible Signal	No-Shoots	3		

Start Position:

Punte dei piedi sui segni come mostrato

Handgun/PCC Ready Condition:

Arma carica in fondina-(PCC:Hip level option 1)

Procedure:

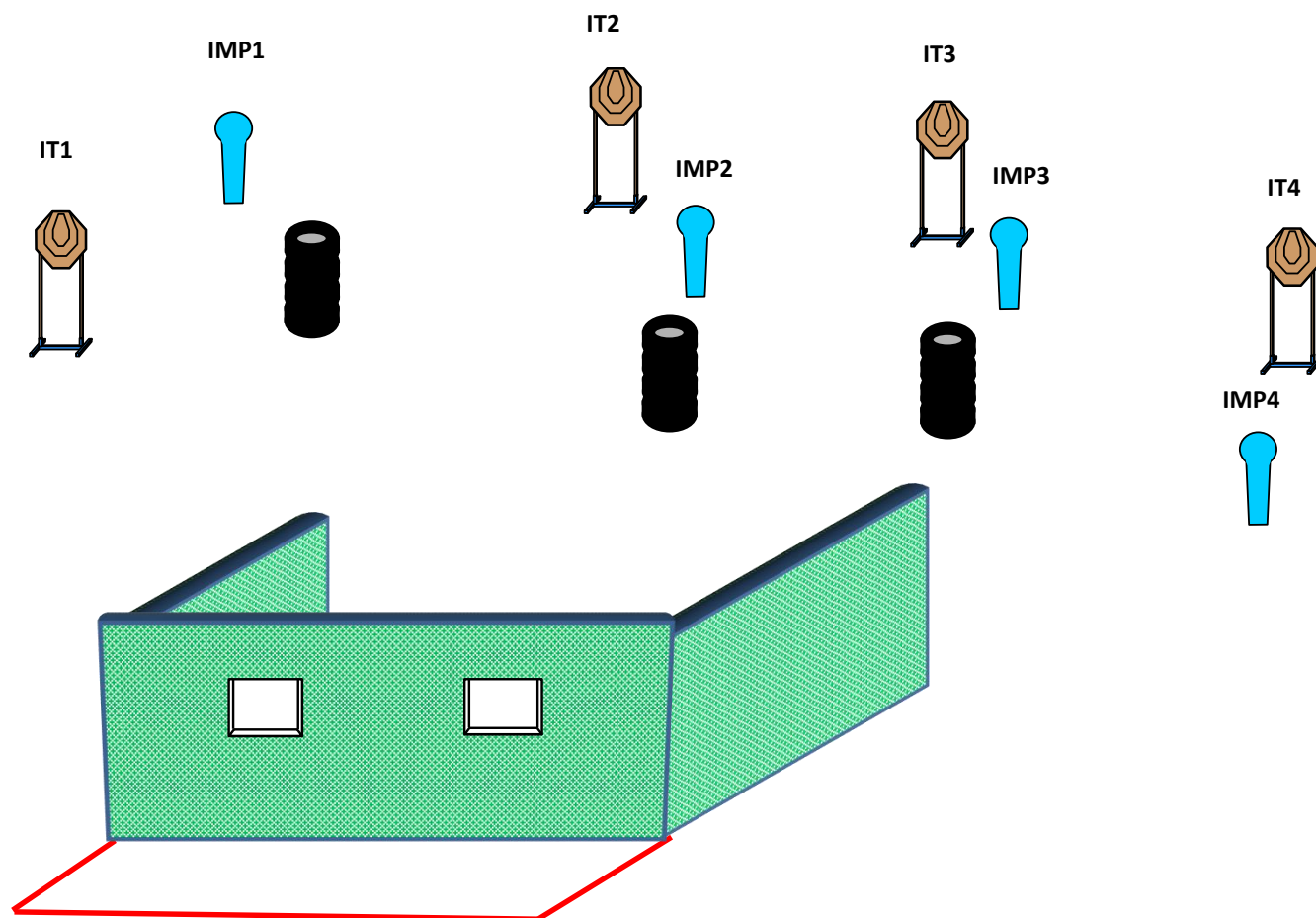
Al segnale acustico ingaggiare i bersagli

Design Notes:

Briefing Notes:

Gli angoli di sicurezza sono 90° laterali ed il parapalle in verticale. Le strutture sono hard cover. Il punteggio verrà conteggiato durante l'esecuzione dell'esercizio; il tiratore potrà delegare altro tiratore alla verifica dei punti.

Stage 7:



Type:	Short Course	Targets:			
Rounds to be scored:	12	IPSC Targets	4	IPSC Mini Targets	0
Maximum Points:	60	IPSC Poppers	0	IPSC Mini Poppers	4
		Plates	0		
Start:	Audible Signal	No-Shoots	0		

Start Position: Ovunque nella shooting area

Handgun/PCC Ready Condition: Arma carica in fondina-(PCC:Hip level option 1)

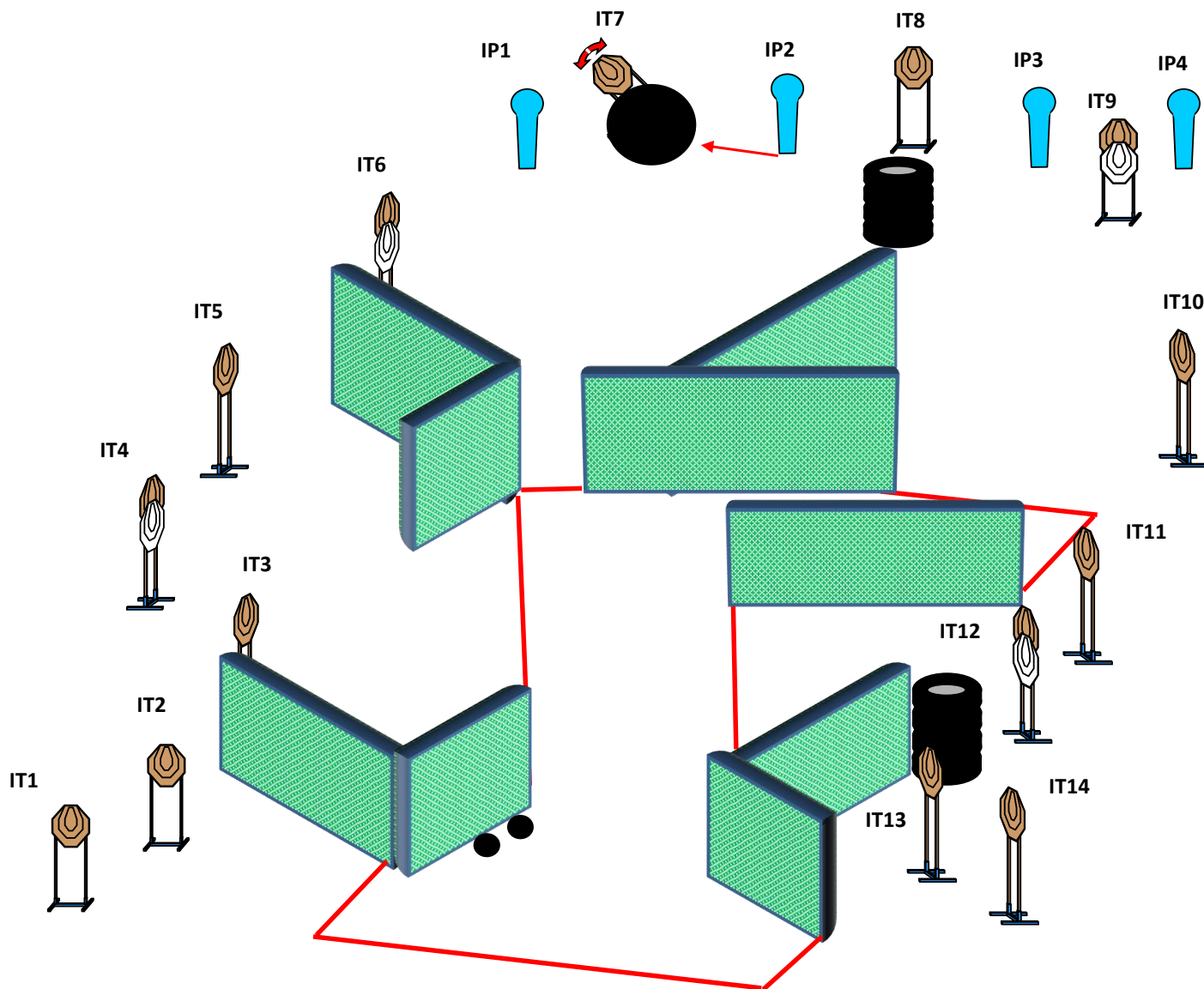
Procedure: Al segnale acustico ingaggiare i bersagli

Design Notes:

Briefing Notes:

Gli angoli di sicurezza sono 90° laterali ed il parapalle in verticale. Le strutture sono hard cover. Il punteggio verrà conteggiato durante l'esecuzione dell'esercizio; il tiratore potrà delegare altro tiratore alla verifica dei punti.

Stage 8:



Type:	Long Course	Targets:			
Rounds to be scored:	32	IPSC Targets	14	IPSC Mini Targets	0
Maximum Points:	160	IPSC Poppers	4	IPSC Mini Poppers	0
		Plates	0		
Start:	Audible Signal	No-Shoots	4		

Start Position: Punte dei piedi sui segni come mostrato

Handgun/PCC Ready Condition: Arma carica in fondina colpo non camerato- (PCC: Hip level option 2)

Procedure: Al segnale acustico ingaggiare i bersagli

Design Notes: IP2 attiva IT7 swinger che resta visibile al termine del movimento

Briefing Notes: Gli angoli di sicurezza sono 90° laterali ed il parapalle in verticale. Le strutture sono hard cover. Il punteggio verrà conteggiato durante l'esecuzione dell'esercizio; il tiratore potrà delegare altro tiratore alla verifica dei punti.