



presenta

4[^] prova Campionato Federale - Macro Area 2

5[^] Trofeo Alpi Apuane "Armeria Bernardini"

30 Aprile 1 Maggio - 2022

8 STAGE / 158 colpi minimi / 790 punteggio massimo

Match Director: Isopo Giuseppe

Campo di tiro di Barbarasco (MS)

contatti e-mail: info@esotericsound.it cell 347 2377280

Contatti: cell dell'organizzazione 347 2377280 e del Match Director 333 7768941

e-mail: [dell'organizzazione info@esotericsound.it](mailto:info@esotericsound.it) e del Match Director giueiso63@gmail.com

Iscrizioni: via telematica sul sito web www.fitds.it MA.RE, - Match Registration

Munizionamento: Libero ogni tipo di munizionamento a cura del tiratore;

Ristorazione: sul campo è presente un punto di ristoro;

Regolamento: FITDS/IPSC rulebook last edition

Classifiche: Div. Open, Standard, Production, Production Optics, Production Optics Light, PCC, Classic, Revolver

Premiazioni: come da regolamento sportivo edizione 2022

orario venerdì eventuale

Orari Sabato: turno mattino breafing ore 7,45 inizio gara ore 08.00

turno pomeriggio breafing ore 12,45 inizio gara ore 13,00

Orari Domenica: turno mattino breafing ore 7,45 inizio gara ore 08.00

turno pomeriggio breafing ore 12,45 inizio gara ore 13,00

Range Master a cura del S.A.F.R.O.

Range Officer a cura del S.A.F.R.O.

*Tutti i tiratori devono essere in regola con i permessi per il trasporto e l'utilizzo delle proprie armi e munizioni
L'organizzazione declina ogni responsabilità per il mancato rispetto delle norme di Legge in vigore
Si richiama il rispetto del Regolamento Sportivo in vigore relativamente alle prescrizioni su abbigliamento e accessori*

MISURE PER IL CONTRASTO E IL CONTENIMENTO DEL VIRUS COVID-19
*attenersi a tutte le prescrizioni indicate nella nota del 29 marzo, Prot. PF/RS 0053/22 con
Oggetto: Nuove disposizioni sull'emergenza Covid-19 a seguito del DL 24 marzo 2022.*



CACCIA • PESCA • ABBIGLIAMENTO • COLTELLI
CONGEGNI DI PUNTAMENTO • TORCE
OROLOGI • OCCHIALI • ARIA COMPRESSA / CO2

Via Piave, 22, CARRARA - MS • Tel. 0585.840476 • www.armeriabernardini.it

OFFICINA REVISIONI
LA SPEZIA di Sardella & Trevisan snc

AUTO-MOTO-CICLOMOTORI-AUTOCARRI-QUADRICICLI
— collaudi **Bombole Metano/GPL** —

V.le S. Bartolomeo, 399

Sede : Via della Pianta, 30 - 19126 - LA SPEZIA - P.I./CF 01340990116

Tel. 0187 447963 - Cell. 339 2480237

officinarevisioni.sp@libero.it

Nippo Car 

AUTO NUOVE e USATE
OFFICINA - RICAMBI - GOMME - COLLAUDI

Aulla (MS) • Viale Lunigiana, 54

CONCESSIONARIA SUZUKI

Tel. 0187420208

Clinica Veterinaria
APU^{NA} 



La Pineta
PARK HOTEL 

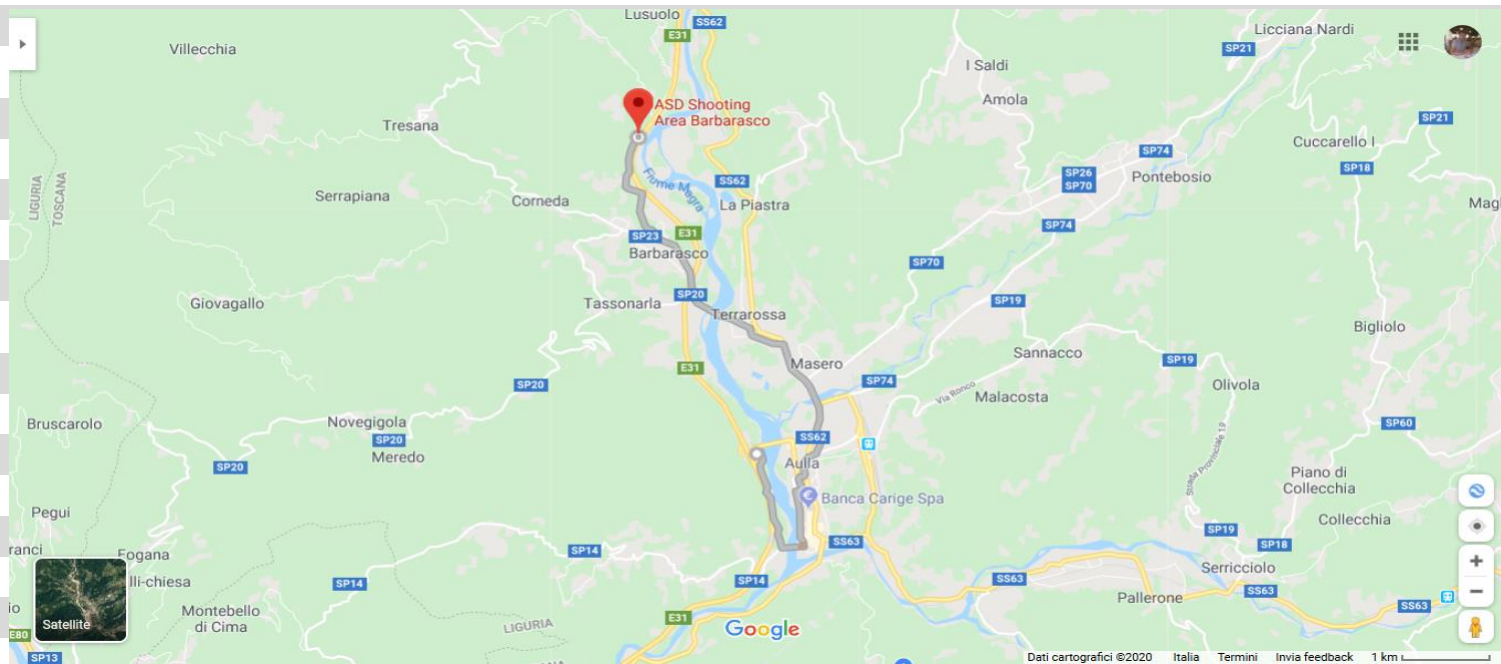
HOTELS E RISTORANTI

LA PINETA CRAVILLA via cravilla 50, 54026 Mulazzo (MS) Tel. 0187 850220 (parlare con fabrizio)

MIRADOR 2.0 Via del Gaggio, 22, 54010 Podenzana MS tel. 0187 410064 (Parlare con Danilo)

GPS 44.25348890234698, 9.944681932332115

PERCORSO STRADALE PER IL CAMPO DI TIRO

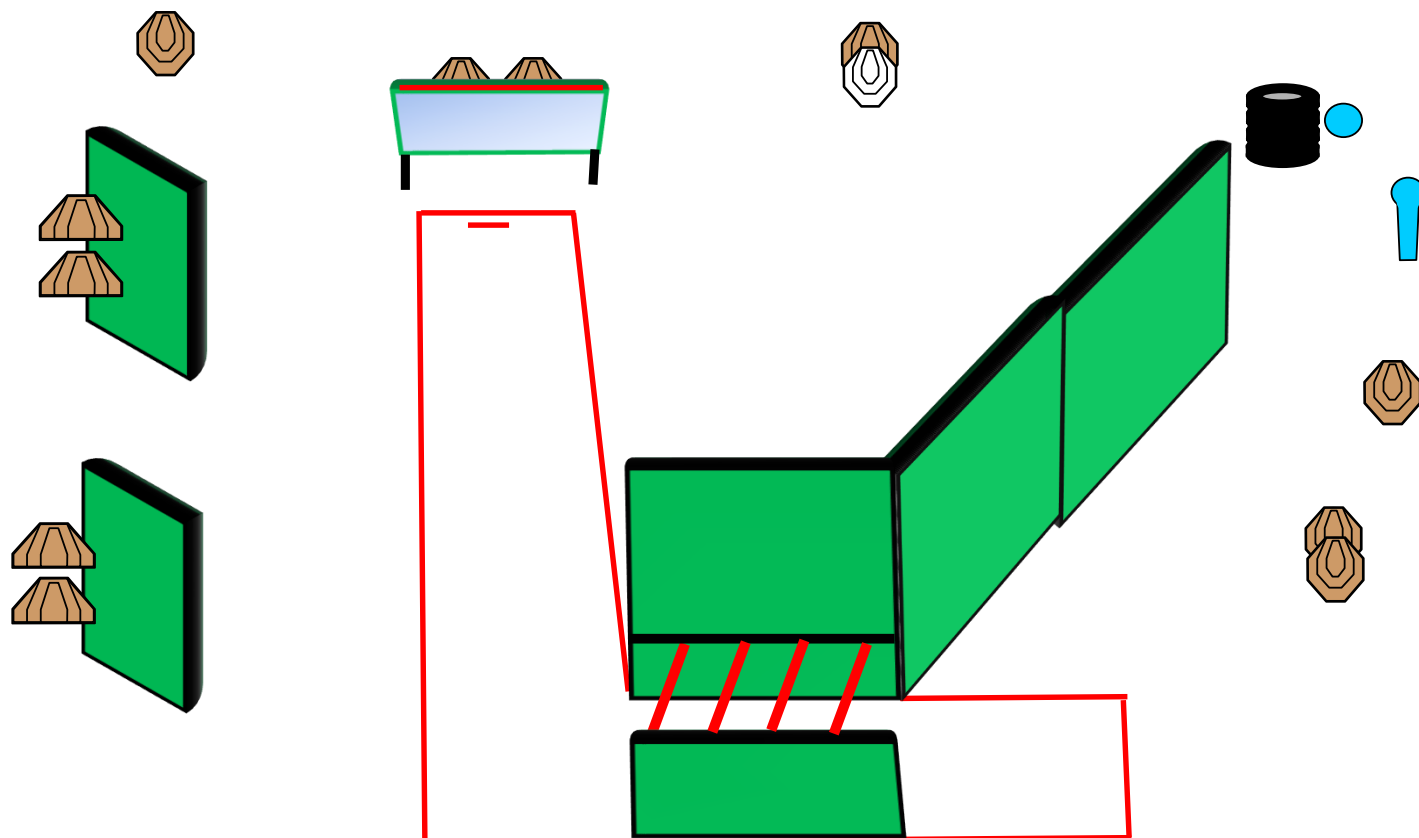


SI CONSIGLIA DI INSERIRE SU GOOGLE, POLIGONO DI TIRO BARBARASCO E POI CLICCARE SU' INDICAZIONI

Match Profile

STAGE	EXERCISE TYPE	IPSC TARGETS	IPSC MINI TARGETS	IPSC POPPERS	IPSC MINI POPPERS	PLATES	NO-SHOOTS	ROUNDS	MAX POINTS	STAGE %
1	Medium Course	11			1	1	1	24	120	15,19%
2	Short Course	3			3	3		12	60	7,59%
3	Long Course	15			1	1	3	32	160	20,25%
4	Short Course	6					2	12	60	7,59%
5	Short Course	4				4		12	60	7,59%
6	Short Course		4		4		1	12	60	7,59%
7	Medium Course	10			3	1	2	24	120	15,19%
8	Long Course	13			2	2	3	30	150	18,99%
										0,00%
										0,00%
										0,00%
										0,00%
Total		62	4	0	14	12	12	158	790	100%

Stage 1:



Type:	Medium Course	Targets:			
Rounds to be scored:	24	IPSC Targets	11	IPSC Mini Targets	0
Maximum Points:	120	IPSC Poppers	0	IPSC Mini Poppers	1
		Plates	1		
Start:	Audible Signal	No-Shoots	1		

Start Position: Punte dei piedi sui segni come mostrato

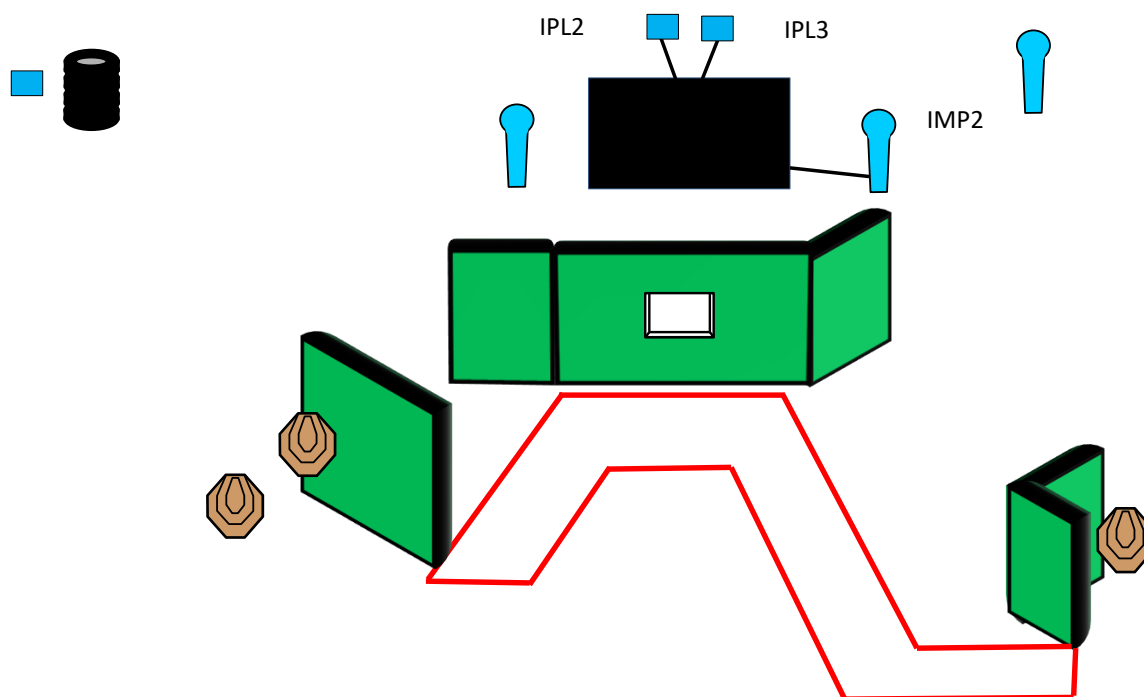
Handgun/PCC Ready Condition: Arma carica in fondina - (PCC: Hip Level option 1)

Procedure: Al segnale acustico ingaggiare i bersagli

Design Notes: N.B. ciascuna asticella fatta cadere dal cooper tunnel darà luogo ad un errore di procedura regola 10.2.5

Briefing Notes: Gli angoli di sicurezza sono 90° laterali ed il parapalle in verticale. Le strutture sono hard cover. Il punteggio verrà conteggiato durante l'esecuzione dell'esercizio; il tiratore potrà delegare altro tiratore alla verifica dei punti.

Stage 2:



Type:	Short Course	Targets:			
Rounds to be scored:	12	IPSC Targets	3	IPSC Mini Targets	0
Maximum Points:	60	IPSC Poppers	0	IPSC Mini Poppers	3
		Plates	3		
Start:	Audible Signal	No-Shoots	0		

Start Position: Ovunque nella shooting area

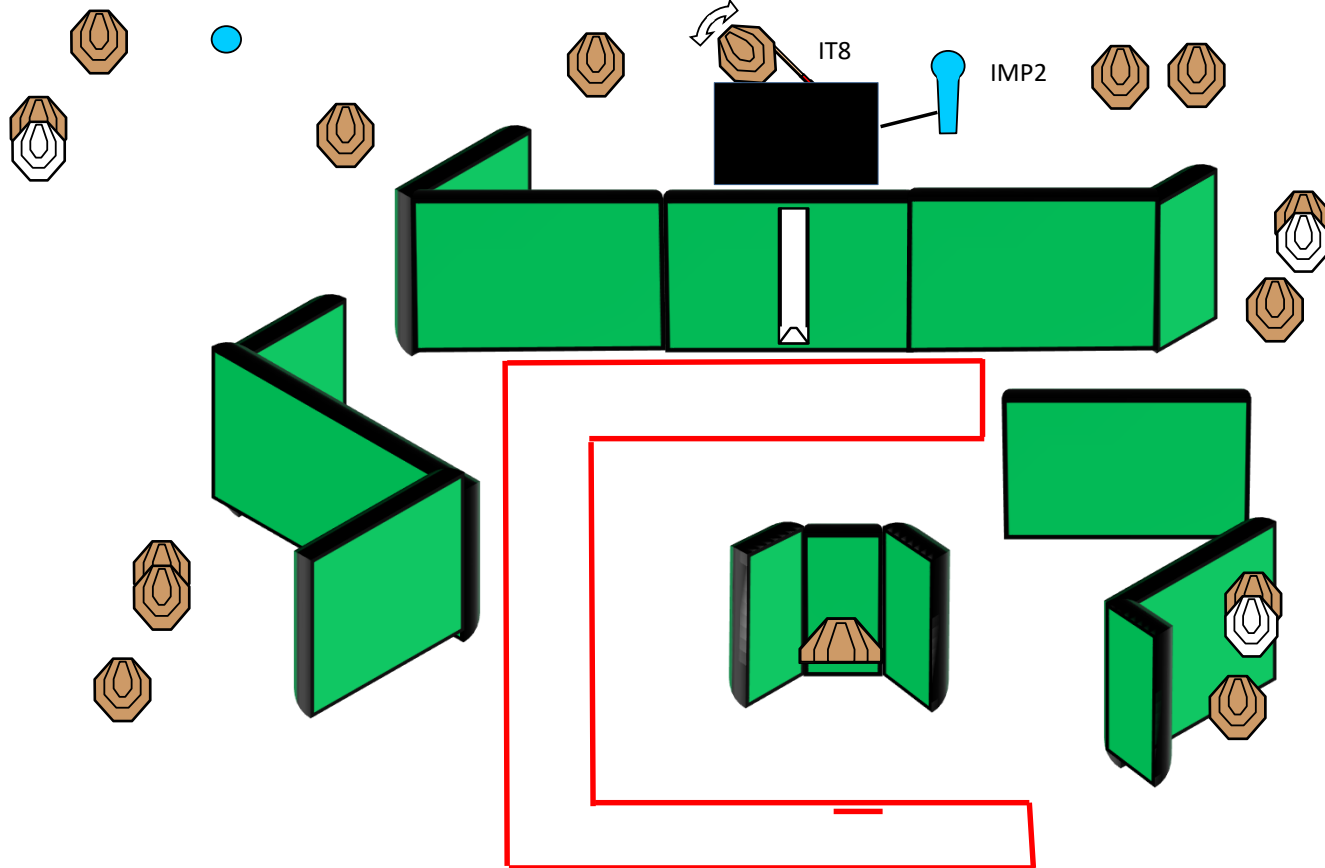
Handgun/PCC Ready Condition: Arma carica in fondina - (PCC: Hip Level option 1)

Procedure: Al segnale acustico ingaggiare i bersagli

Design Notes: IMP2 attiva IPL2 e IPL3 swinger che resteranno visibili al termine del movimento

Briefing Notes: Gli angoli di sicurezza sono 90° laterali ed il parapalle in verticale. Le strutture sono hard cover. Il punteggio verrà conteggiato durante l'esecuzione dell'esercizio; il tiratore potrà delegare altro tiratore alla verifica dei punti.

Stage 3:



Type:	Long Course	Targets:			
Rounds to be scored:	32	IPSC Targets	15	IPSC Mini Targets	0
Maximum Points:	160	IPSC Poppers	0	IPSC Mini Poppers	1
		Plates	1		
Start:	Audible Signal	No-Shoots	3		

Start Position: Punte dei piedi sui segni come moistrato

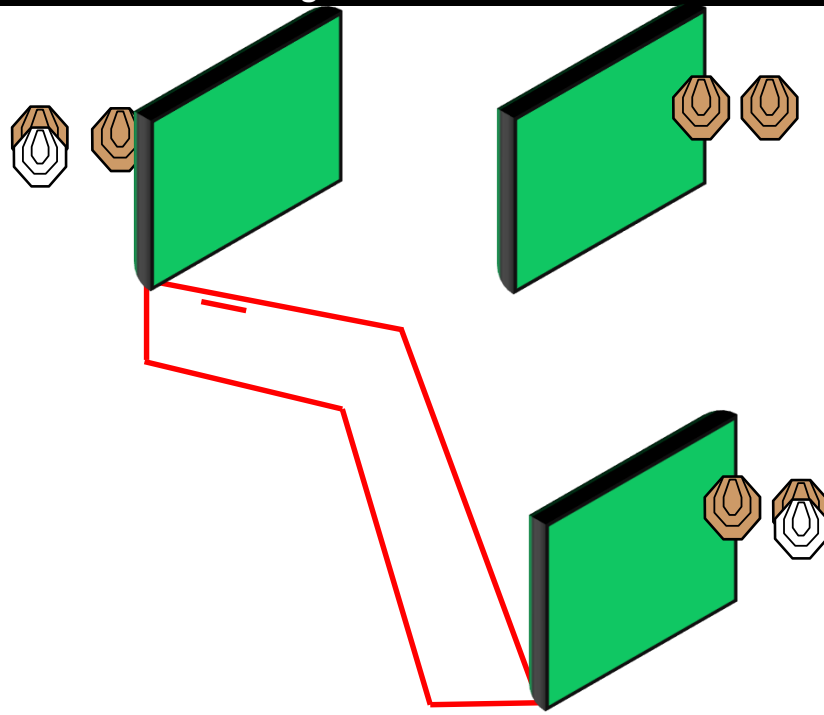
Handgun/PCC Ready Condition: Arma carica in fondina colpo non camerato - (PCC: Hip Level option 2)

Procedure: Al segnale acustico ingaggiare i bersagli

Design Notes: IMP2 attiva IT8 swinger che resterà visibile al termine del movimento

Briefing Notes: Gli angoli di sicurezza sono 90° laterali ed il parapalle in verticale. Le strutture sono hard cover. Il punteggio verrà conteggiato durante l'esecuzione dell'esercizio; il tiratore potrà delegare altro tiratore alla verifica dei punti.

Stage 4:



Type:	Medium Course	Targets:			
Rounds to be scored:	12	IPSC Targets	6	IPSC Mini Targets	0
Maximum Points:	60	IPSC Poppers		IPSC Mini Poppers	0
		Plates			
Start:	Audible Signal	No-Shoots	2		

Start Position: Surrender - punte dei piedi sui segni

Handgun/PCC Ready Condition: Arma carica in fondina - (PCC: Hip Level option 1)

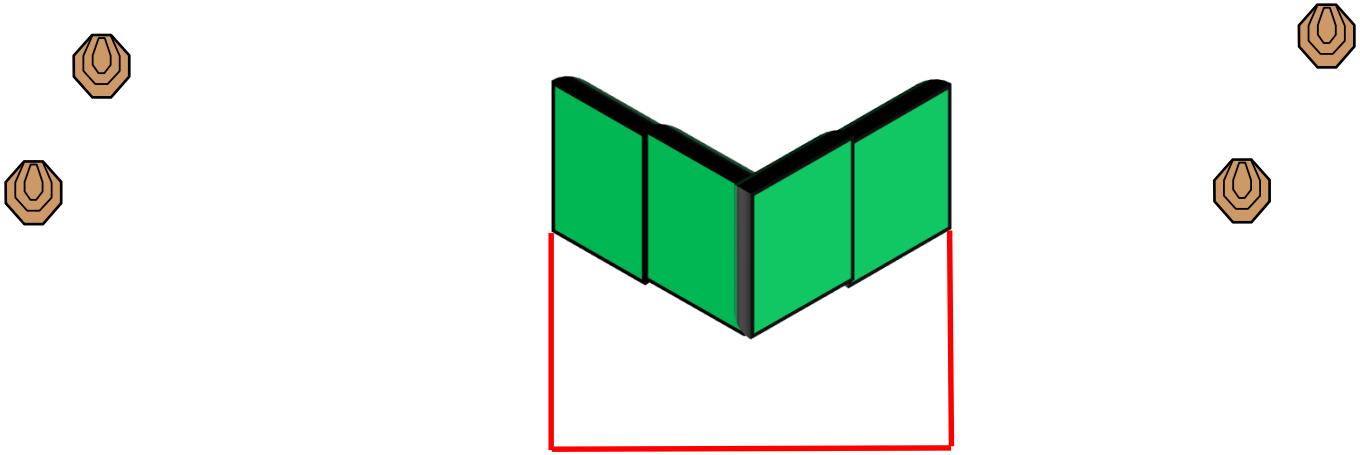
Procedure: Al segnale acustico ingaggiare tutti i bersagli

Design Notes:

Briefing Notes:

Gli angoli di sicurezza sono 90° laterali ed il parapalle in verticale. Le strutture sono hard cover. Il punteggio verrà conteggiato durante l'esecuzione dell'esercizio; il tiratore potrà delegare altro tiratore alla verifica dei punti.

Stage 5:



Type:	Short Course	Targets:			
Rounds to be scored:	12	IPSC Targets	4	IPSC Mini Targets	0
Maximum Points:	60	IPSC Poppers	0	IPSC Mini Poppers	0
		Plates	4		
Start:	Audible Signal	No-Shoots	0		

Start Position: Ovunque nella shooting area

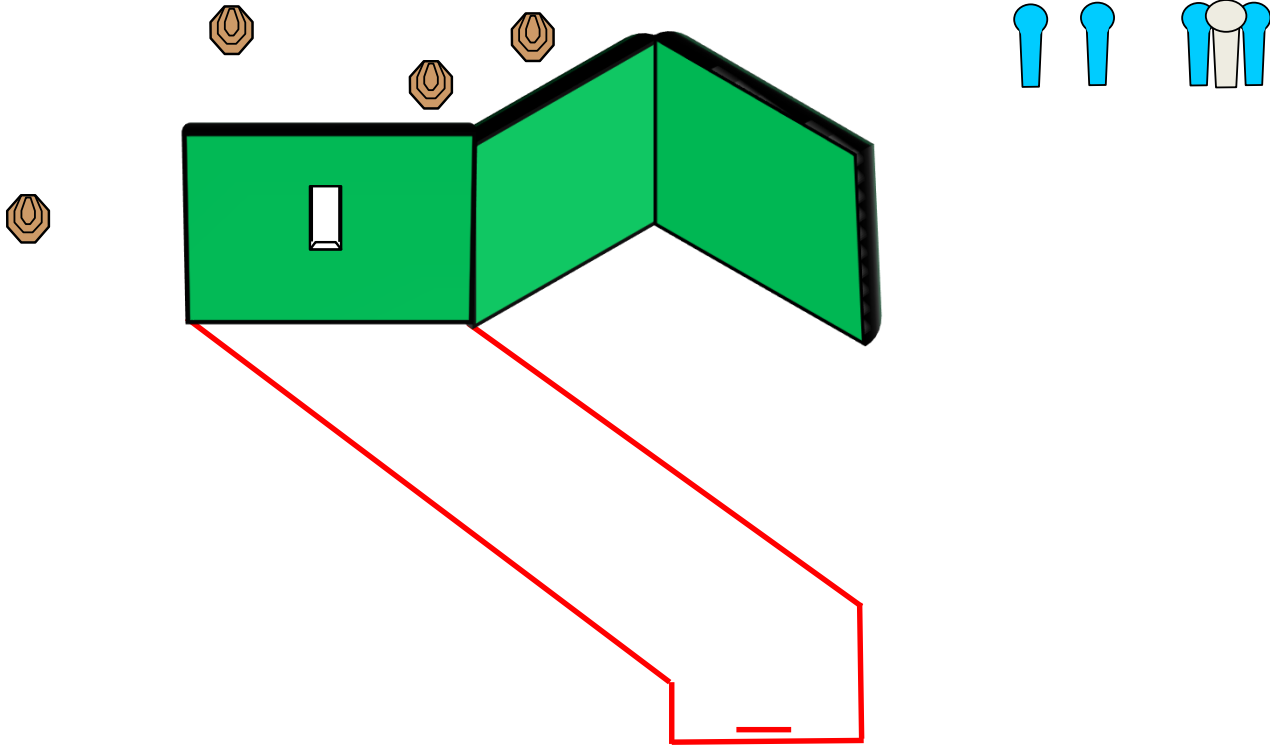
Handgun/PCC Ready Condition: Arma carica in fondina - (PCC: Hip Level option 1)

Procedure: Al segnale acustico ingaggiare i bersagli

Design Notes:

Briefing Notes: Gli angoli di sicurezza sono 90° laterali ed il parapalle in verticale. Le strutture sono hard cover. Il punteggio verrà conteggiato durante l'esecuzione dell'esercizio; il tiratore potrà delegare altro tiratore alla verifica dei punti.

Stage 6:



Type:	Short Course	Targets:			
Rounds to be scored:	12	IPSC Targets	0	IPSC Mini Targets	4
Maximum Points:	60	IPSC Poppers	0	IPSC Mini Poppers	4
		Plates	0		
Start:	Audible Signal	No-Shoots	1		

Start Position: Talloni sui segni come mostrato

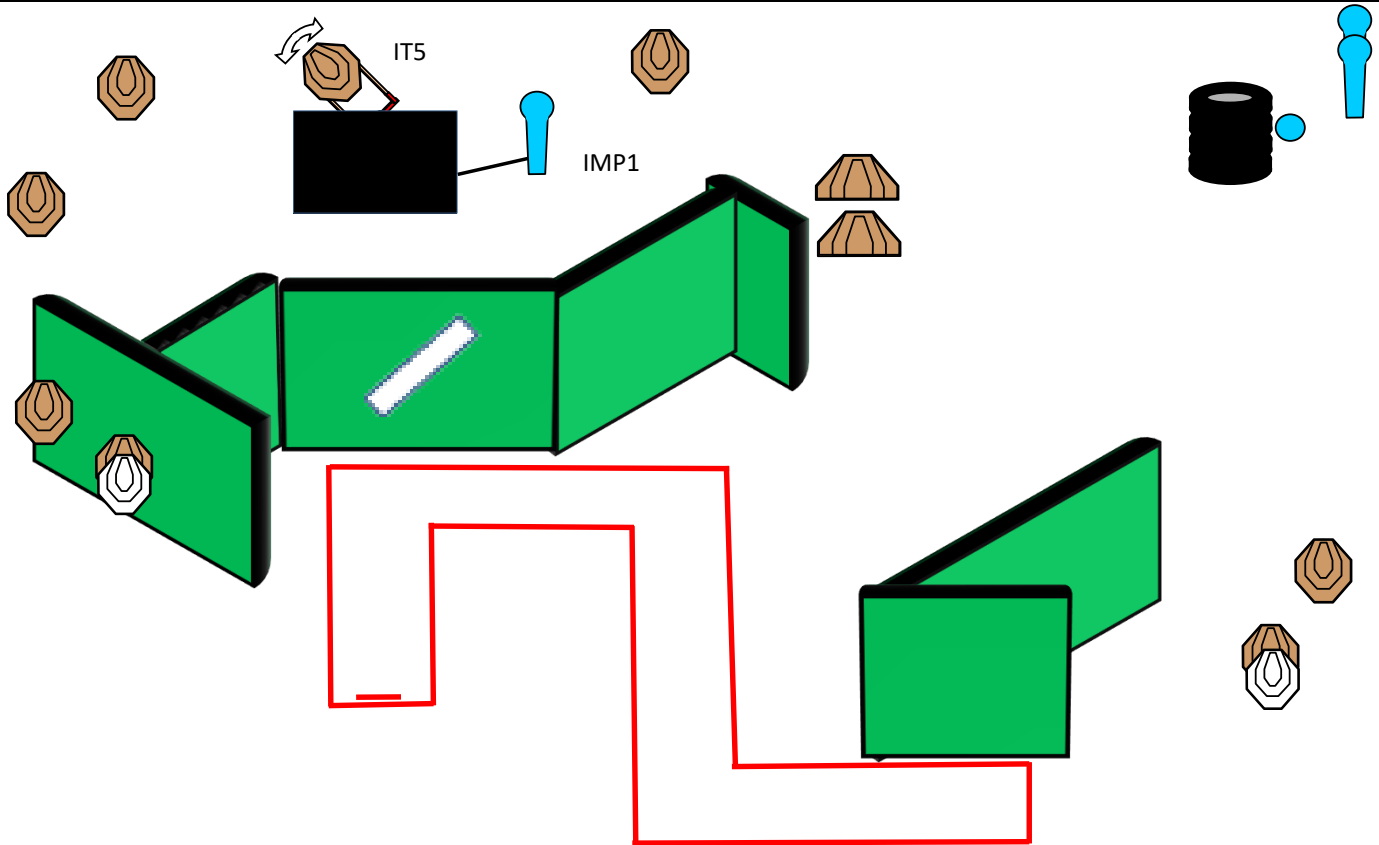
Handgun/PCC Ready Condition: Arma carica in fondina - (PCC: Hip Level option 1)

Procedure: Al segnale acustico ingaggiare i bersagli con la sola mano forte

Design Notes:

Briefing Notes: Gli angoli di sicurezza sono 90° laterali ed il parapalle in verticale. Le strutture sono hard cover. Il punteggio verrà conteggiato durante l'esecuzione dell'esercizio; il tiratore potrà delegare altro tiratore alla verifica dei punti.

Stage 7:



Type:	Medium Course	Targets:			
Rounds to be scored:	24	IPSC Targets	10	IPSC Mini Targets	0
Maximum Points:	120	IPSC Poppers	0	IPSC Mini Poppers	3
		Plates	1		
Start:	Audible Signal	No-Shoots	2		

Start Position: Talloni sui segni come mostrato

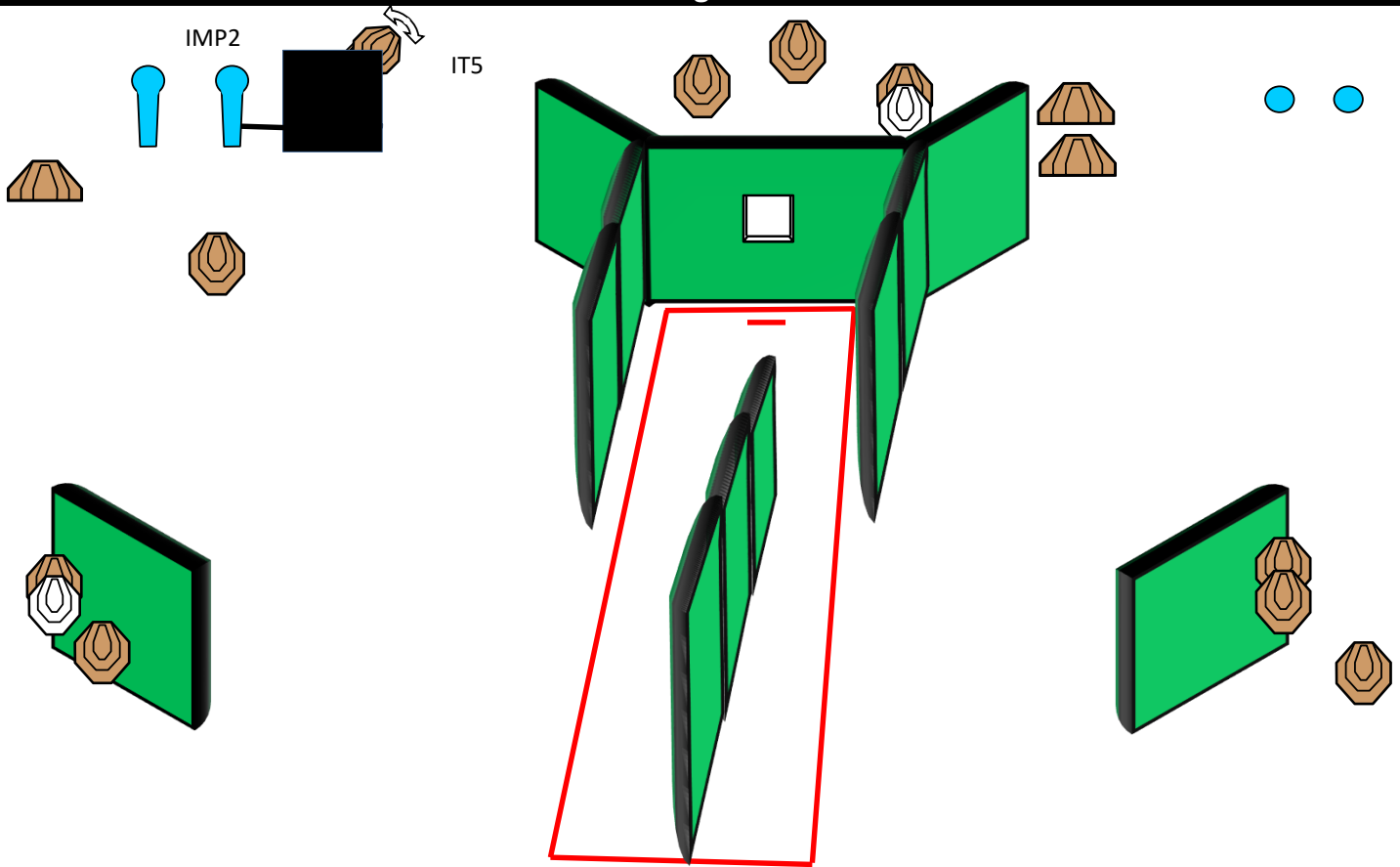
Handgun/PCC Ready Condition: Arma carica in fondina - (PCC: Hip Level option 1)

Procedure: Al segnale acustico ingaggiare i bersagli

Design Notes: IMP1 attiva IT5 swinger che resterà visibile al termine del movimento

Briefing Notes: Gli angoli di sicurezza sono 90° laterali ed il parapalle in verticale. Le strutture sono hard cover. Il punteggio verrà conteggiato durante l'esecuzione dell'esercizio; il tiratore potrà delegare altro tiratore alla verifica dei punti.

Stage 8:



Type:	Long Course	Targets:			
Rounds to be scored:	30	IPSC Targets	13	IPSC Mini Targets	0
Maximum Points:	150	IPSC Poppers	0	IPSC Mini Poppers	2
		Plates	2		
Start:	Audible Signal	No-Shoots	2		

Start Position: punte dei piedi sui segni come mostrato

Handgun/PCC Ready Condition: Arma carica in fondina - (PCC: Hip Level option 1)

Procedure: Al segnale acustico ingaggiare i bersagli

Design Notes: IMP2 attiva IT5 swinger che resterà visibile al termine del movimento

Briefing Notes: Gli angoli di sicurezza sono 90° laterali ed il parapalle in verticale. Le strutture sono hard cover. Il punteggio verrà conteggiato durante l'esecuzione dell'esercizio; il tiratore potrà delegare altro tiratore alla verifica dei punti.