



presenta

2^a prova Campionato Federale - Macro Area 8

10^a Memorial Tomasino CASULA

DATA 05-06 Marzo 2022

8 STAGE / 154 colpi minimi / 770 punteggio massimo

Match Director: Gianni STARA

Campo di tiro di Arzachena

contatti e-mail: info@gallurashootingclub.com cell 3357524111

Contatti: *Gianni Stara 3357524111*

e-mail: info@gallurashootingclub.com

Iscrizioni: *via telematica sul sito web www.fitds.it MA.RE, - Match Registration*

Munizionamento: *Libero ogni tipo di munizionamento a cura del tiratore;*

Ristorazione: *sul campo è presente un punto di ristoro;*

Regolamento: *FITDS/IPSC rulebook last edition*

Classifiche: *Div. Open, Standard, Production, Production Optics, Production Optics Light, PCC, Classic, Revolver*

Premiazioni: *come da regolamento sportivo edizione 2022*

Orari Sabato: *Pre-Match breafing ore 11.45 inizio gara ore 12.00*

Orari Domenica: *turno unico breafing ore 08.45 inizio gara ore 09.00*

Range Master *a cura del S.A.F.R.O.*

Range Officer *a cura del S.A.F.R.O.*

*Tutti i tiratori devono essere in regola con i permessi per il trasporto e l'utilizzo delle proprie armi e munizioni
L'organizzazione declina ogni responsabilità per il mancato rispetto delle norme di Legge in vigore
Si richiama il rispetto del Regolamento Sportivo in vigore relativamente alle prescrizioni su abbigliamento e accessori*

MISURE PER IL CONTRASTO E IL CONTENIMENTO DEL VIRUS COVID-19

atleti e i diversi soggetti che collaborano all'organizzazione della competizione dovranno attenersi a tutte le prescrizioni indicate nella nota del 03 febbraio 2022, Prot. PF/RS 00184/22 con oggetto: Nuove disposizioni sull'emergenza Covid-19

HOTELS

Agriturismo Tenuta Pilastru, a 5 minuti dal campo, tel 078982936 cell 3337036648, www.tenutapilastru.com e-mail info@tenutapilastru.it

Turismo Rurale LI PADULEDDI, via Stazzu Caldosu n. 32, cell. 340.0752949

Hotel Piccada, Palau Via Degli Asfodeli 6, tel 0789709344 www.hotelpiccada.com e-mail info@hotelpiccada.com

B&B La Mesenda, Arzachena SS125 Km 322, tel 078981950 cell 3381586299 e-mail info@lamesenda.com www.lamesenda.com

B&B l'Abba Maistra, a 3 minuti dal campo, tel 078982936 cell 3382129548

Agriturismo Terre di l'Alcu, azienda agricola biologica, strada Arzachena-Bassacutena (SP115), cell 3396424388, www.terredilalcu.com

RISTORANTI

Ristorante Il Vecchio Mulino Arzachena, Strada Statale 125 Km 339 Località Moro Bivio per Cannigione

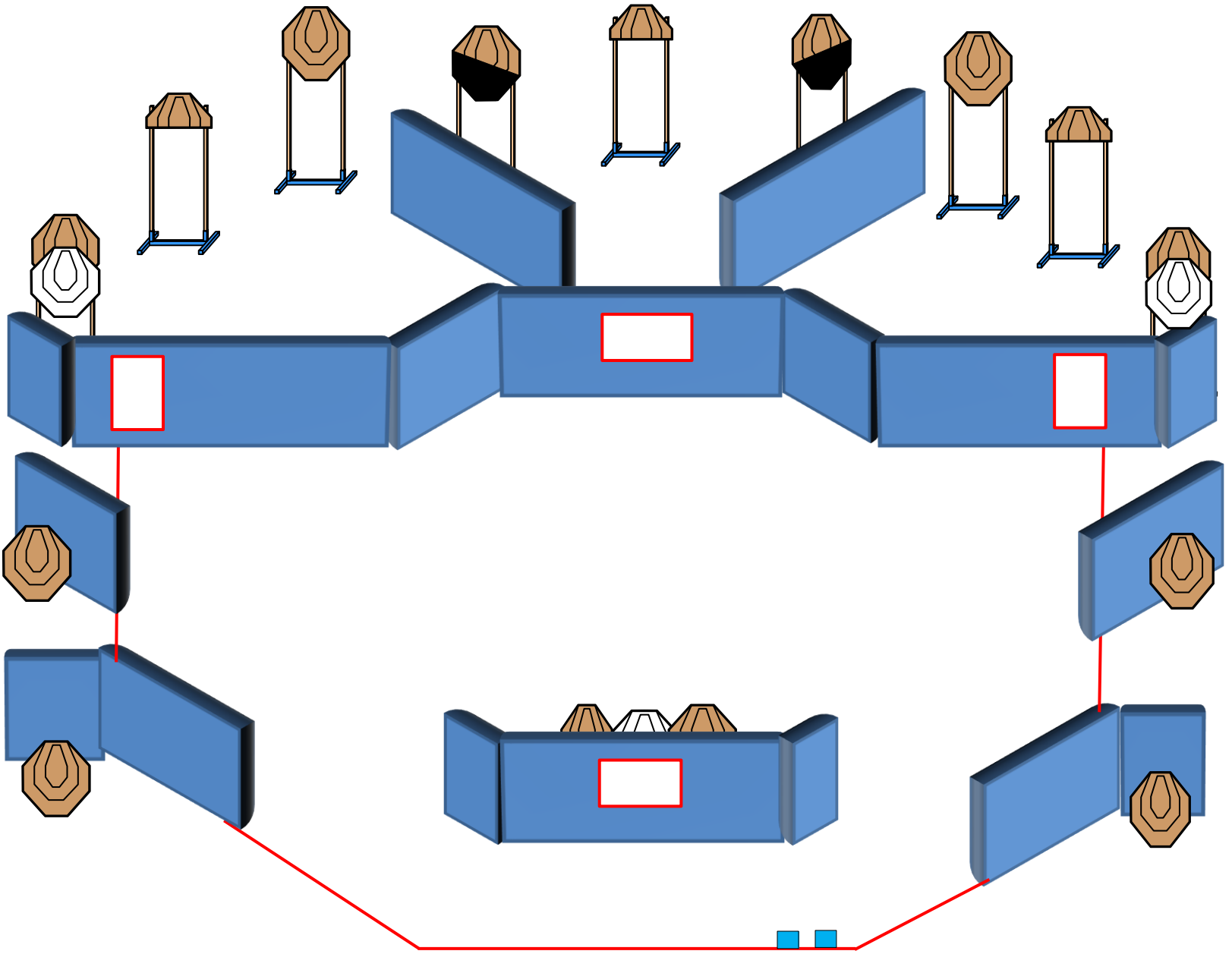
Trattoria MaM, Arzachena Viale Costa Smeralda 51 tel 078982575

Taverna Del Buongustaio, arzachena Via S. Pietro nr 1, cel 3247418116

Match Profile

STAGE	EXERCISE TYPE	IPSC TARGETS	IPSC MINI TARGETS	IPSC POPPERS	IPSC MINI POPPERS	PLATES	NO-SHOOTS	ROUNDS	MAX POINTS	STAGE %
1	Long Course	15	0	0	0	0	3	30	150	19,48%
2	Short Course	5	0	0	2	0	2	12	60	7,79%
3	Medium Course	11	0	0	1	0	1	23	115	14,94%
4	Short Course	5				2		12	60	7,79%
5	Short Course	5				2		12	60	7,79%
6	Medium Course	11			1	1	2	24	120	15,58%
7	Short Course	4		1			1	9	45	5,84%
8	Long Course	13	3				4	32	160	20,78%
										0,00%
										0,00%
										0,00%
										0,00%
Total		69	3	1	4	5	13	154	770	100%

Stage 1:



Type:	Long Course	Targets:			
Rounds to be scored:	30	IPSC Targets	15	IPSC Mini Targets	0
Maximum Points:	150	IPSC Poppers	0	IPSC Mini Poppers	0
Start:	Audible Signal	IPSC Plates	0	No-Shoots	3

Start Position:

Talloni sui segni come mostrato

Handgun/PCC Ready Condition:

Arma carica in fondina - PCC: Hip Level Option 1

Procedure:

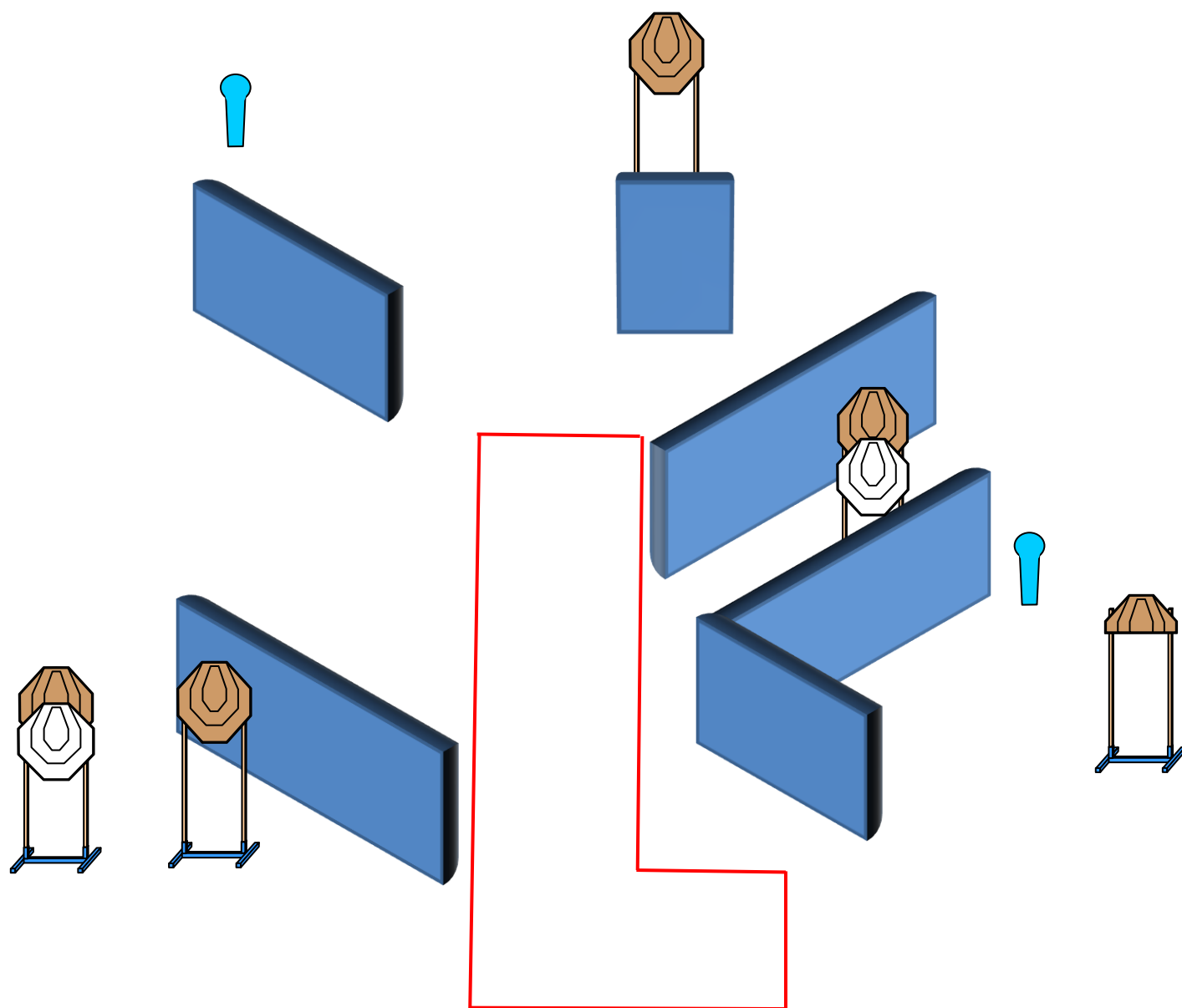
Al segnale acustico ingaggiare i bersagli

Design Notes:

Briefing Notes:

Gli angoli di sicurezza sono 90° laterali ed il parapalle in verticale. Le strutture sono hard cover. Il punteggio verrà conteggiato durante l'esecuzione dell'esercizio; il tiratore potrà delegare altro tiratore alla verifica dei punti.

Stage 2:



Type:	Short Course	Targets:			
Rounds to be scored:	12	IPSC Targets	5	IPSC Mini Targets	0
Maximum Points:	60	IPSC Poppers	0	IPSC Mini Poppers	2
Start:	Audible Signal	IPSC Plates	0		
		No-Shoots	2		

Start Position: Ovunque nella shooting area

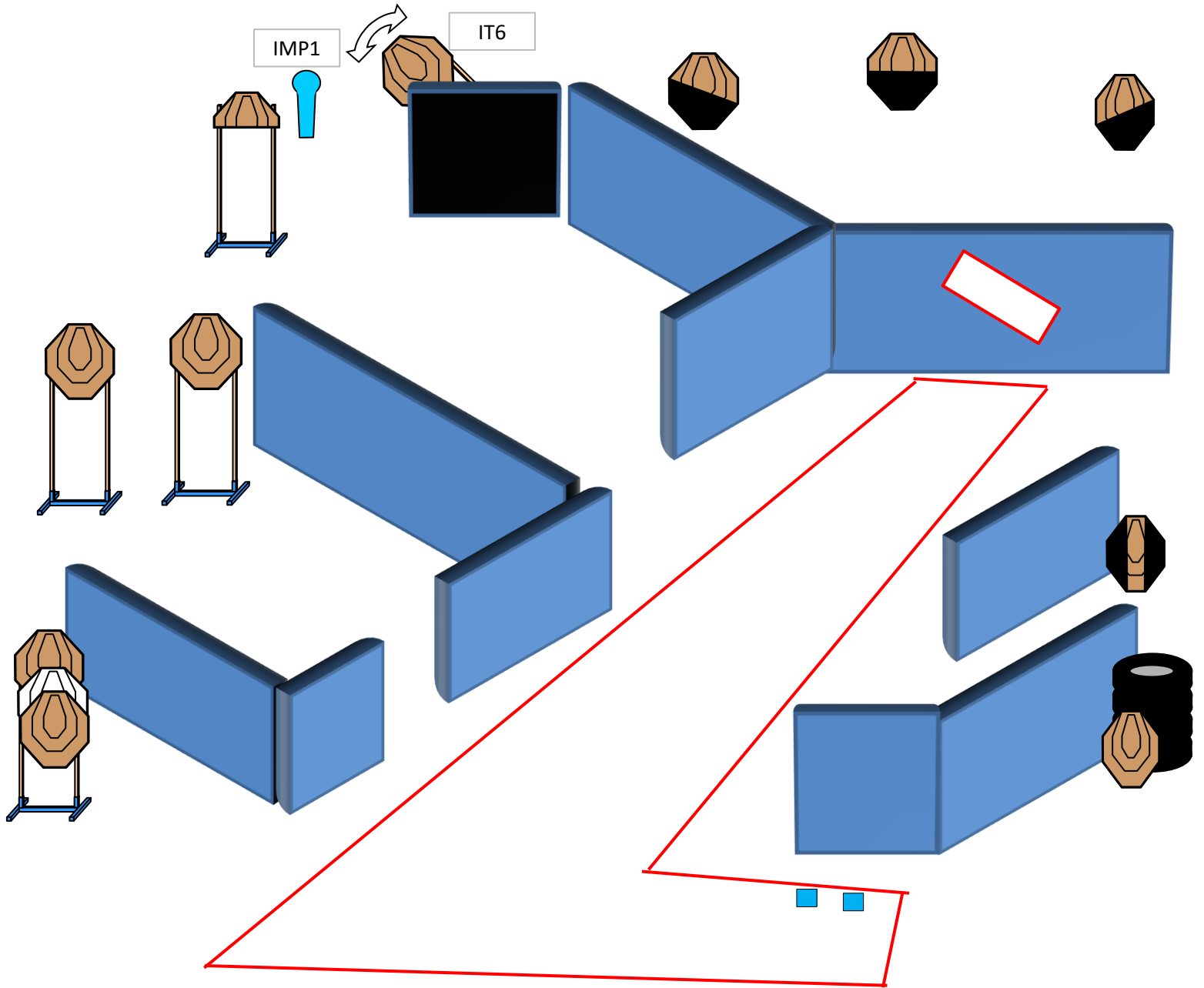
Handgun/PCC Ready Condition: Arma carica in fondina - PCC: Hip Level Option 1

Procedure: Al segnale acustico ingaggiare i bersagli

Design Notes:

Briefing Notes: Gli angoli di sicurezza sono 90° laterali ed il parapalle in verticale. Le strutture sono hard cover. Il punteggio verrà conteggiato durante l'esecuzione dell'esercizio; il tiratore potrà delegare altro tiratore alla verifica dei punti.

Stage 3:



Type:	Medium Course	Targets:			
Rounds to be scored:	23	IPSC Targets	11	IPSC Mini Targets	0
Maximum Points:	115	IPSC Poppers	0	IPSC Mini Poppers	1
Start:	Audible Signal	IPSC Plates	0		
		No-Shoots	1		

Start Position: Punte dei piedi sui segni come mostrato

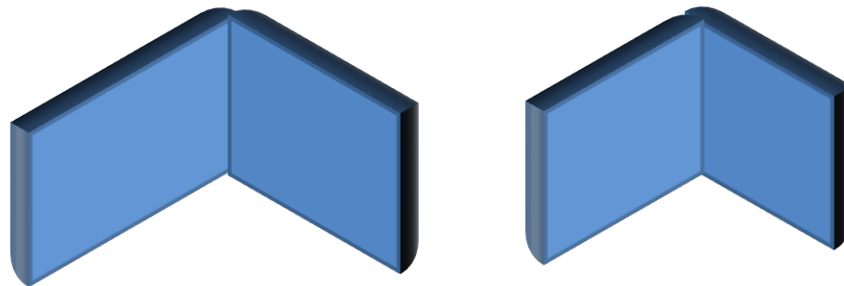
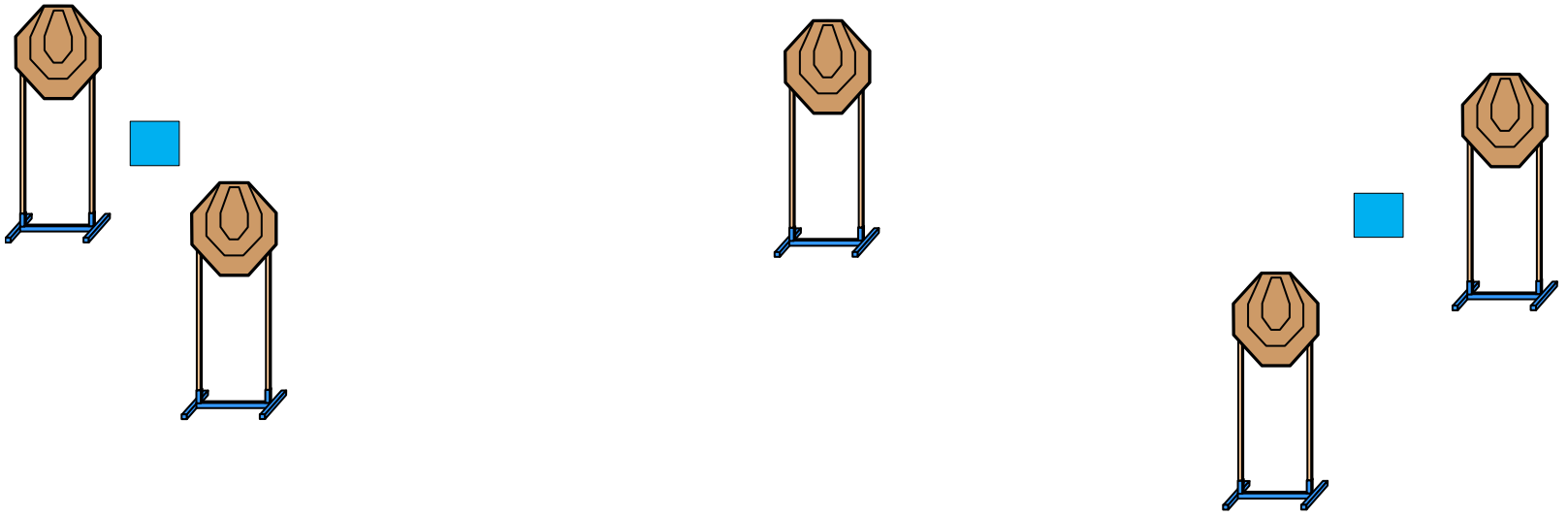
Handgun/PCC Ready Condition: Arma carica in fondina - PCC: Hip Level Option 1

Procedure: Al segnale acustico ingaggiare i bersagli

Design Notes: IMP1 attiva IT6 swinger che al termine del movimento rimane visibile

Briefing Notes: Gli angoli di sicurezza sono 90° laterali ed il parapalle in verticale. Le strutture sono hard cover. Il punteggio verrà conteggiato durante l'esecuzione dell'esercizio; il tiratore potrà delegare altro tiratore alla verifica dei punti.

Stage 4:



Type:	Short Course	Targets:			
Rounds to be scored:	12	IPSC Targets	5	IPSC Mini Targets	0
Maximum Points:	60	IPSC Poppers	0	IPSC Mini Poppers	0
		IPSC Plates	2		
Start:	Audible Signal	No-Shoots	0		

Start Position: Ovunque nella shooting Area

Handgun/PCC Ready Condition: Arma carica in fondina - PCC: Hip Level Option 1

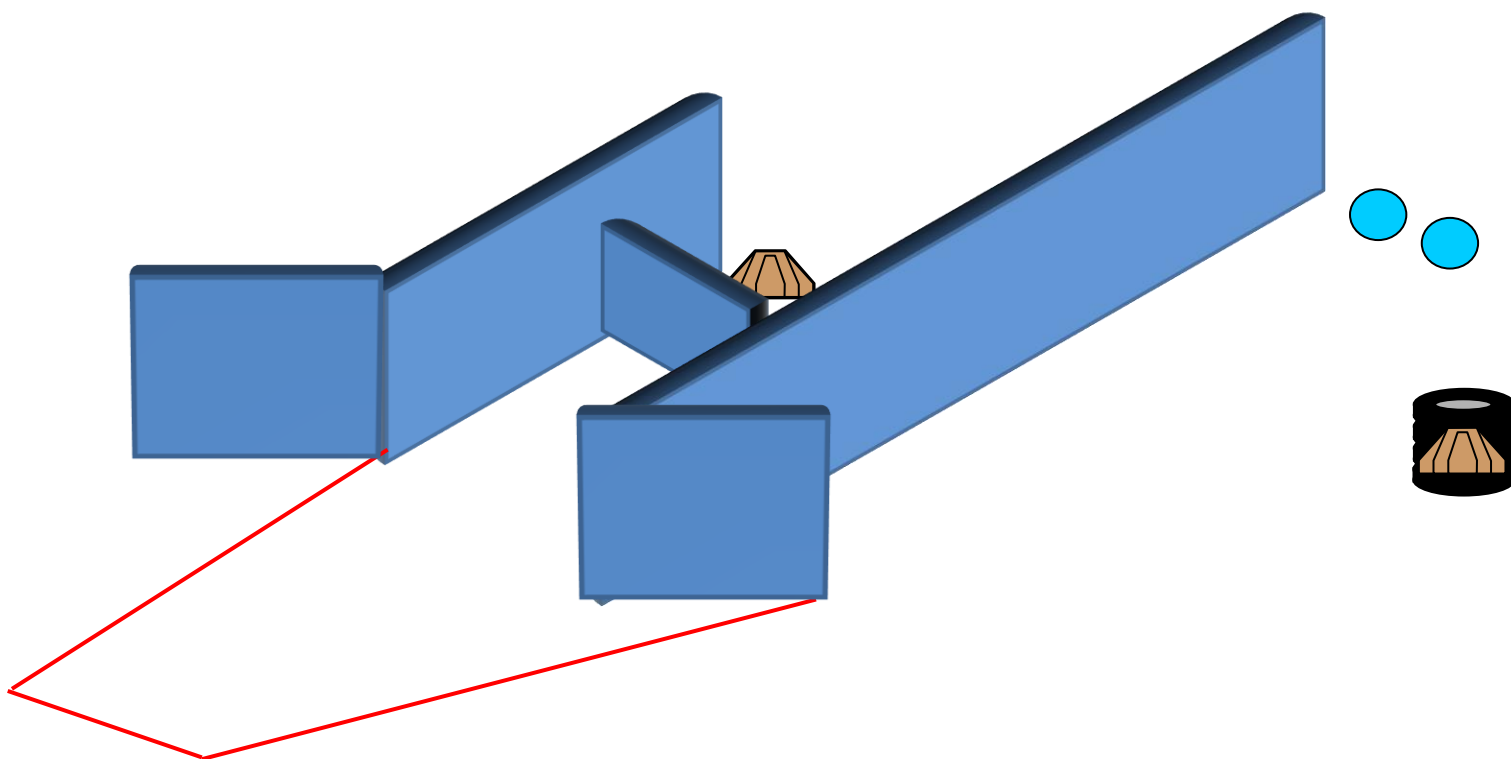
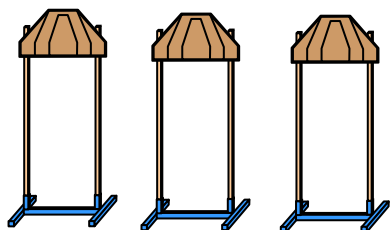
Procedure: Al segnale acustico ingaggiare i bersagli con la sola MANO DEBOLE

Design Notes:

Briefing Notes:

Gli angoli di sicurezza sono 90° laterali ed il parapalle in verticale. Le strutture sono hard cover. Il punteggio verrà conteggiato durante l'esecuzione dell'esercizio; il tiratore potrà delegare altro tiratore alla verifica dei punti.

Stage 5:



Type:	Short Course	Targets:			
Rounds to be scored:	12	IPSC Targets	5	IPSC Mini Targets	0
Maximum Points:	60	IPSC Poppers	0	IPSC Mini Poppers	0
		IPSC Plates	2		
Start:	Audible Signal	No-Shoots	0		

Start Position: Ovunque nella Shooting area

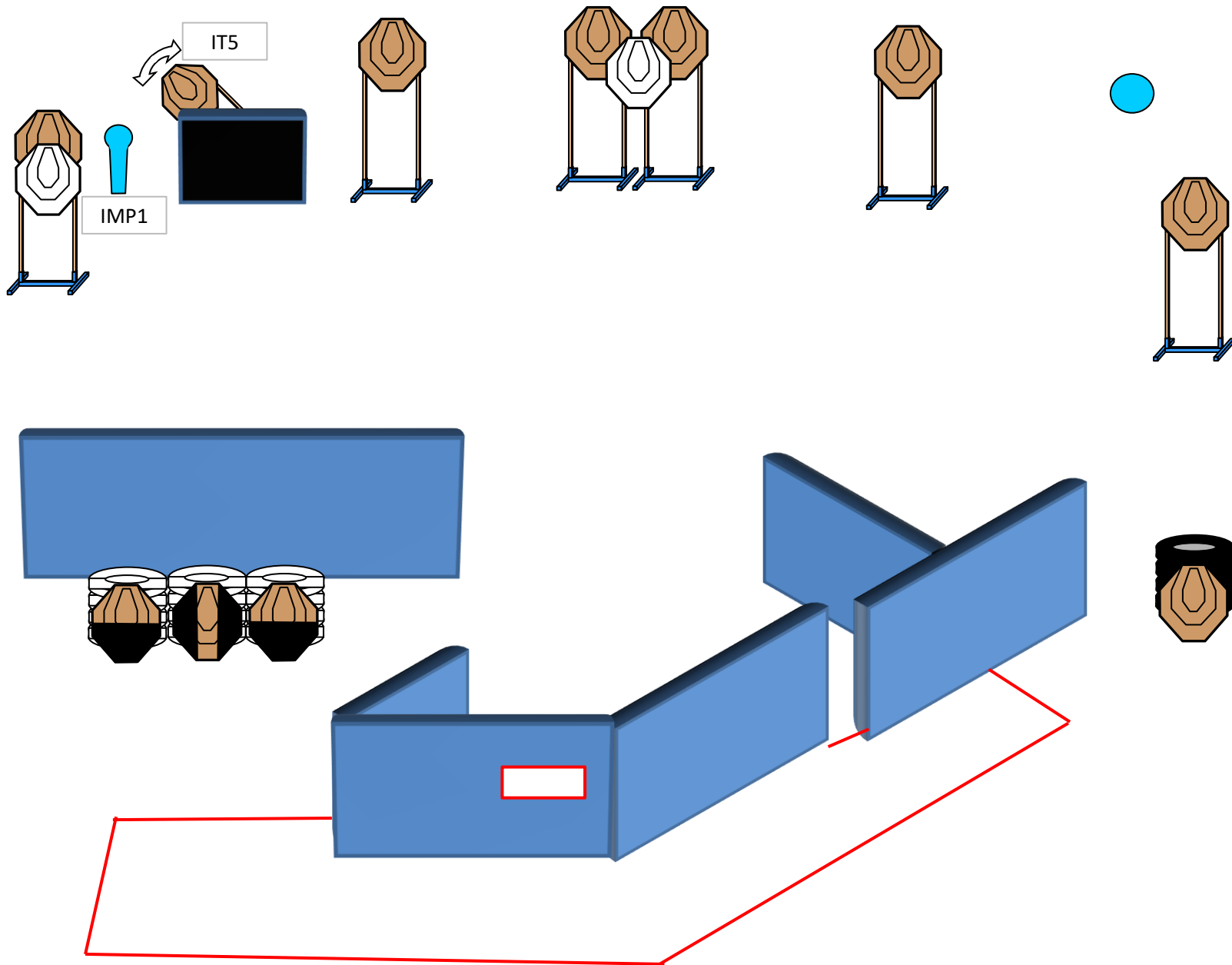
Handgun/PCC Ready Condition: Arma carica in fondina - PCC: Hip Level Option 1

Procedure: Al segnale acustico ingaggiare i bersagli. Viene richiesto un cambio di caricatore obbligatoria (Regola 1.1.5.2)

Design Notes:

Briefing Notes: Gli angoli di sicurezza sono 90° laterali ed il parapalle in verticale. Le strutture sono hard cover. Il punteggio verrà conteggiato durante l'esecuzione dell'esercizio; il tiratore potrà delegare altro tiratore alla verifica dei punti.

Stage 6:



Type:	Medium Course	Targets:			
Rounds to be scored:	24	IPSC Targets	11	IPSC Mini Targets	0
Maximum Points:	120	IPSC Poppers	0	IPSC Mini Poppers	1
		IPSC Plates	1		
Start:	Audible Signal	No-Shoots	2		

Start Position: Ovunque nella shooting area


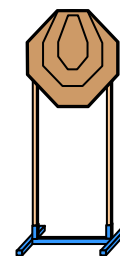
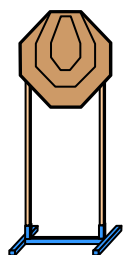
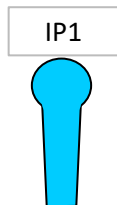
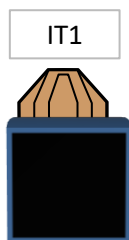
Handgun/PCC Ready Condition: Arma carica in fondina - PCC: Hip Level Option 1

Procedure: Al segnale acustico ingaggiare i bersagli

Design Notes:

Briefing Notes: Gli angoli di sicurezza sono 90° laterali ed il parapalle in verticale. Le strutture sono hard cover. Il punteggio verrà conteggiato durante l'esecuzione dell'esercizio; il tiratore potrà delegare altro tiratore alla verifica dei punti.

Stage 7:



Type:	Short Course	Targets:			
Rounds to be scored:	9	IPSC Targets	4	IPSC Mini Targets	0
Maximum Points:	45	IPSC Poppers	1	IPSC Mini Poppers	0
		IPSC Plates	0		
Start:	Audible Signal	No-Shoots	1		

Start Position: Seduto a cavallo del bidone, mani sulle ginocchia come mostrato

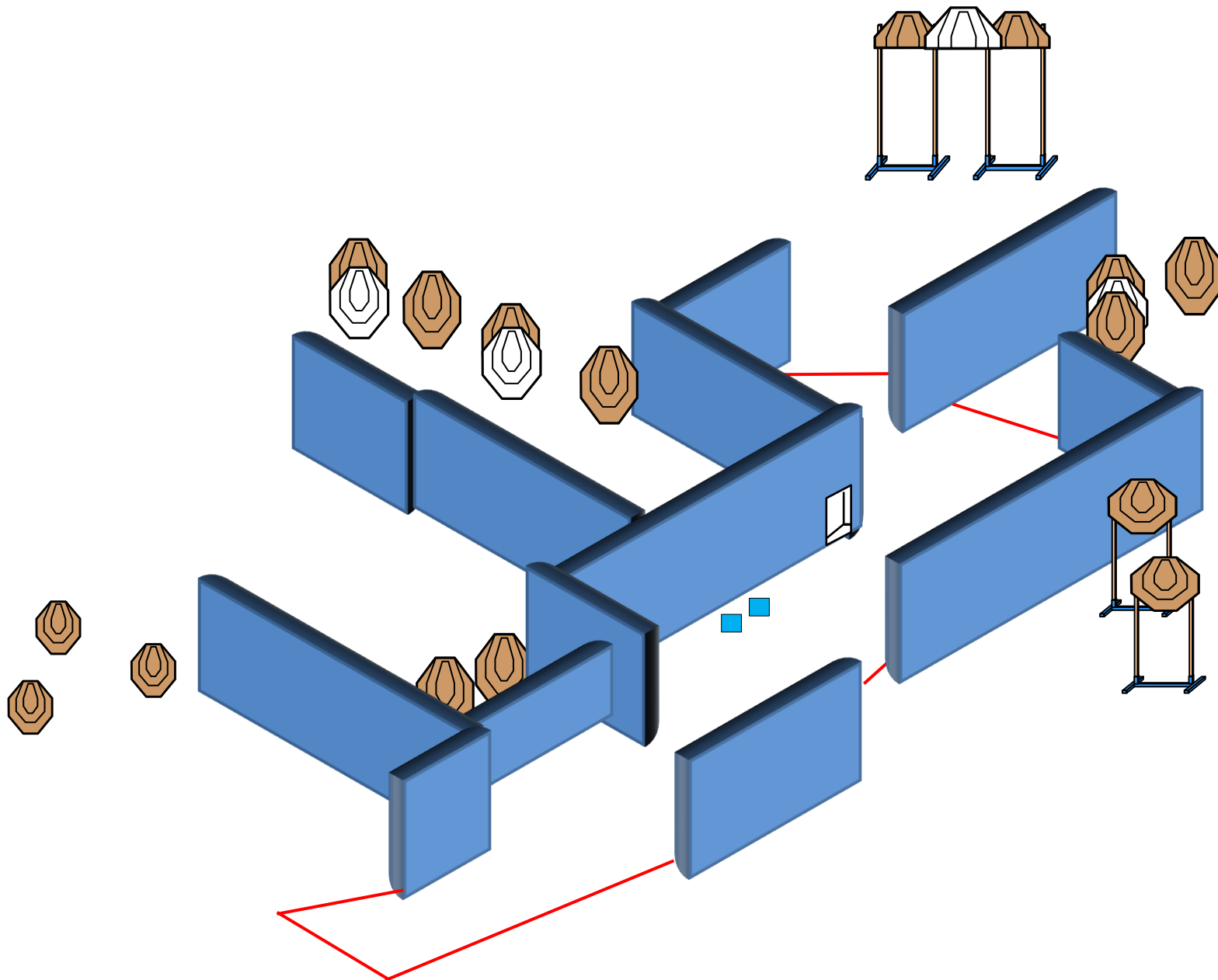
Handgun/PCC Ready Condition: Arma carica in fondina colpo **NON** camerato - PCC: Hip Level Option 2

Procedure: Al segnale acustico ingaggiare i bersagli

Design Notes: IP1 attiva IT2 - IT3 swingers che al termine del movimento rimarranno visibili

Briefing Notes: Gli angoli di sicurezza sono 90° laterali ed il parapalle in verticale. Le strutture sono hard cover. Il punteggio verrà conteggiato durante l'esecuzione dell'esercizio; il tiratore potrà delegare altro tiratore alla verifica dei punti.

Stage 8:



Type:	Long Course	Targets:			
Rounds to be scored:	32	IPSC Targets	13	IPSC Mini Targets	3
Maximum Points:	160	IPSC Poppers	0	IPSC Mini Poppers	0
Start:	Audible Signal	IPSC Plates	0		
		No-Shoots	4		

Start Position: Punta dei piedi sui segni come mostrato

Handgun/PCC Ready Condition: Arma carica in fondina - PCC: Hip Level Option 1

Procedure: Al segnale acustico ingaggiare i bersagli

Design Notes:

Briefing Notes: Gli angoli di sicurezza sono 90° laterali ed il parapalle in verticale. Le strutture sono hard cover. Il punteggio verrà conteggiato durante l'esecuzione dell'esercizio; il tiratore potrà delegare altro tiratore alla verifica dei punti.