



*presenta*

1<sup>^</sup> prova Campionato Federale - Macro Area 6

# Trofeo Armeria Piccolo 2022

**DATA 05-06 FEBBRAIO 2022**

8 STAGE / 159 colpi minimi / 795 punteggio massimo

*Match Director: PICCOLO DOMENICO*

**Campo di tiro di NEW SHOOTING CLUB**

contatti e-mail: [newshootingclub2008asd@gmail.com](mailto:newshootingclub2008asd@gmail.com) cell 347-7410114

**Contatti:** *PICCOLO DOMENICO cell 347-7410114*

**e-mail:** *newshootinclub2008asd@gmail.com*

**Iscrizioni:** *via telematica sul sito web [www.fitds.it](http://www.fitds.it) MA.RE, - Match Registration*

**Munizionamento:** *Libero ogni tipo di munizionamento a cura del tiratore;*

**Ristorazione:** *sul campo è presente un punto di ristoro;*

**Regolamento:** *FITDS/IPSC rulebook last edition*

**Classifiche:** *Div. Open, Standard, Production, Production Optics, Production Optics Light, PCC, Classic, Revolver*

**Premiazioni:** *come da regolamento sportivo edizione 2022*

**orario venerdì** *Pre-match breafing ore 12:45 inizio gara ore 13:00*

**Orari Sabato:** *turno mattino breafing ore -7:30 inizio gara ore 7:45*

*turno pomeriggio breafing ore -- 13:00 inizio gara ore - 13:15*

**Orari Domenica:** *turno mattino breafing ore - 7:30 inizio gara ore - 7:45*

*turno pomeriggio breafing ore 13:30 inizio gara ore 13:15*

**Range Master** *a cura del S.A.F.R.O.*

**Range Officer** *a cura del S.A.F.R.O.*

*Tutti i tiratori devono essere in regola con i permessi per il trasporto e l'utilizzo delle proprie armi e munizioni*

*L'organizzazione declina ogni responsabilità per il mancato rispetto delle norme di Legge in vigore*

*Si richiama il rispetto del Regolamento Sportivo in vigore relativamente alle prescrizioni su abbigliamento e accessori*

***MISURE PER IL CONTRASTO E IL CONTENIMENTO DEL VIRUS COVID-19***

*nel rispetto del protocollo di comportamento FITDS per le manifestazioni sportive svolte negli impianti a cielo aperto,*

*i partecipanti dovranno attenersi a tutte le prescrizioni in esso riportate, e in particolare*

*dotarsi dei dispositivi DPI previsti e consegnare i modelli B e B1 preventivamente compilati e scaricabili dal sito [www.fitds.it](http://www.fitds.it)*

**MVM**

**SMART  PARTS**

**TANFOGLIO<sup>®</sup>**



**TEP**

**TARGET CUSTOM PARTS**  
*chemicals for sports equipment*

**GHOST**

## ***HOTELS***

HOTEL AL BOSCHETTO VIA DOMITIANA 241-245 81030 CASTELVOLTURNO

*HOTEL JOY VIA NAPOLI 10 81030 CASTEL VOLTURNO*

PLANA RESTOT VIA OCCIDENTALE 81030 CASTELVOLTURNO CE 0823-764044

## ***RISTORANTI***

RISTORANTE-PIZZERIA KRAKEN VIALE DEGLI OLIANDRI 4 81030 CASTELVOLTURNO 081-2358842

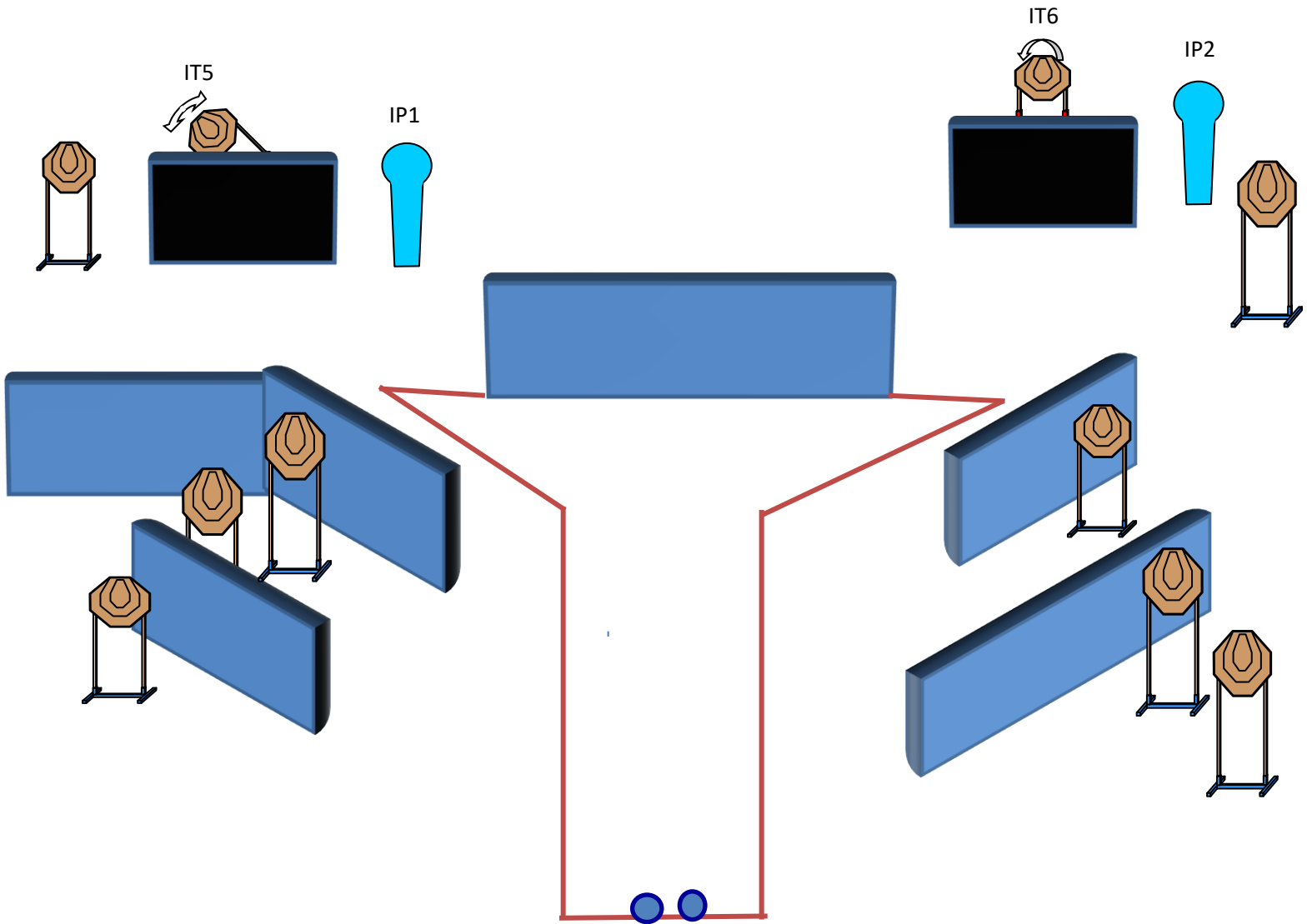
***inserire info sito di gara (come raggiungere o altro)***

*New Shooting Club, 81030 Castel Volturno CE*

### Match Profile

STAGE	EXERCISE TYPE	IPSC TARGETS	IPSC MINI TARGETS	IPSC POPPERS	IPSC MINI POPPERS	PLATES	NO-SHOOTS	ROUNDS	MAX POINTS	STAGE %
1	Medium Course	10	0	2	0	0	0	24	120	15,09%
2	Short Course	5	0	0	2	0	0	12	60	7,55%
3	Short Course	4	0	3	0	1	1	12	60	7,55%
4	Short Course	5	0	0	1	1	1	12	60	7,55%
5	Short Course	5	0	0	1	1	1	12	60	7,55%
6	Long Course	14	0	4	0	0	3	32	160	20,13%
7	Long Course	15	0	2	0	0	2	32	160	20,13%
8	Medium Course	10	0	0	3	0	2	23	115	14,47%
										0,00%
										0,00%
										0,00%
										0,00%
<b>Total</b>		<b>68</b>	<b>0</b>	<b>11</b>	<b>7</b>	<b>3</b>	<b>10</b>	<b>159</b>	<b>795</b>	<b>100%</b>

## Stage 1:



<b>Type:</b>	MEDIUM COURSE	<b>Targets:</b>	
<b>Rounds to be scored:</b>	24	IPSC Targets	10
<b>Maximum Points:</b>	120	IPSC Poppers	2
		IPSC Plates	0
<b>Start:</b>	Audible Signal	No-Shoots	0
		IPSC Mini Targets	0
		IPSC Mini Poppers	0

**Start Position:**

Talloni sui segni come mostrato

**Handgun/PCC Ready Condition:**

Arma carica in fondina - PCC: Hip Level Option 1

**Procedure:**

Al segnale acustico ingaggiare i bersagli

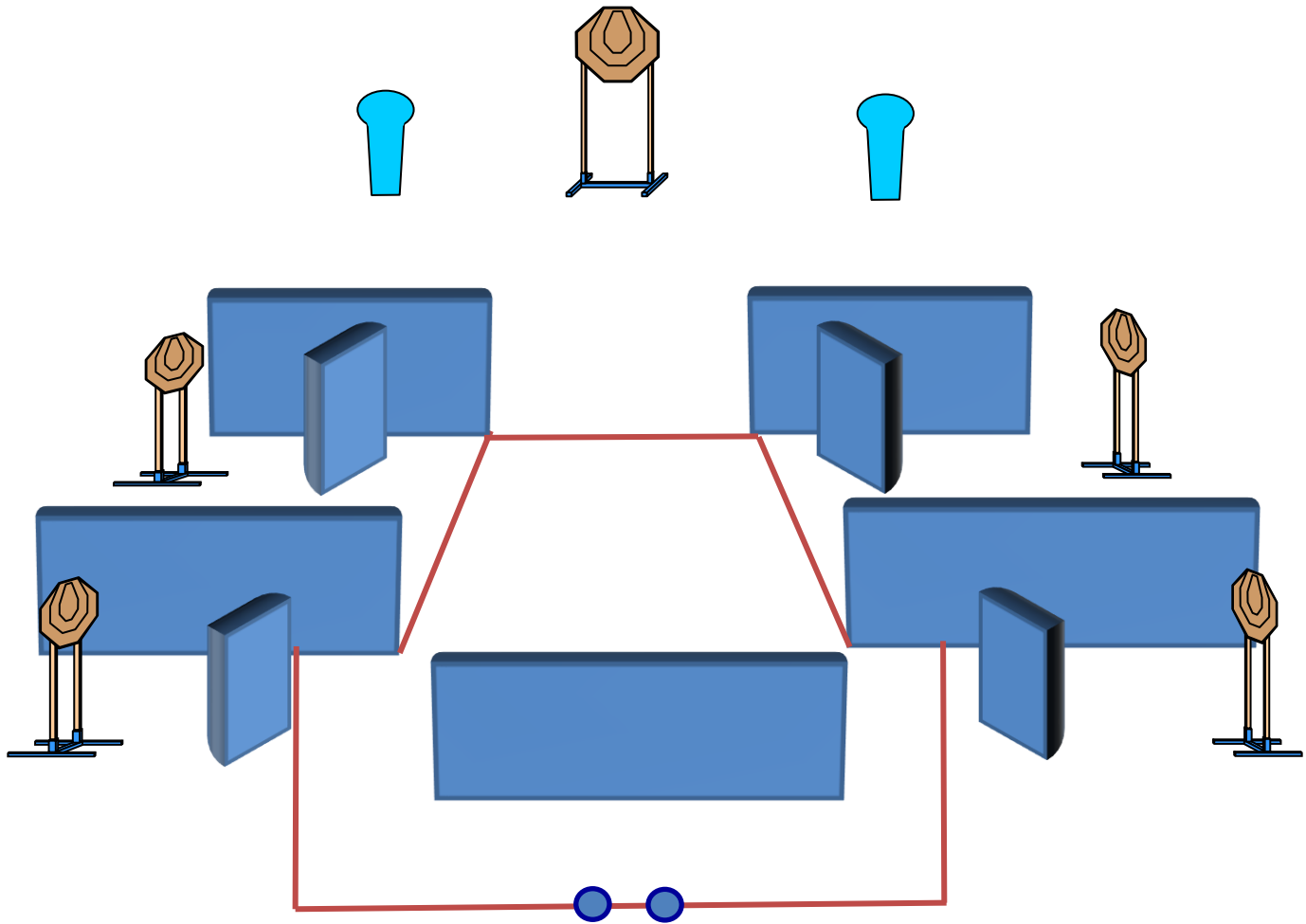
**Design Notes:**

IP1 attiva IT5, IP2 attiva IT6 swinger che restano visibili al termine del movimento

**Briefing Notes:**

Gli angoli di sicurezza sono 90° laterali ed il parapalle in verticale. Le strutture sono hard cover. Il punteggio verrà conteggiato durante l'esecuzione dell'esercizio; il tiratore potrà delegare altro tiratore alla verifica dei punti.

## Stage 2:



<b>Type:</b>	Short Course	<b>Targets:</b>			
<b>Rounds to be scored:</b>	12	IPSC Targets	5	IPSC Mini Targets	0
<b>Maximum Points:</b>	60	IPSC Poppers	0	IPSC Mini Poppers	2
		IPSC Plates	0		
<b>Start:</b>	Audible Signal	No-Shoots	0		

**Start Position:** Talloni sui segni come mostrato

**Handgun/PCC Ready Condition:** Arma scarica in fondina - PCC: Hip Level Option 2

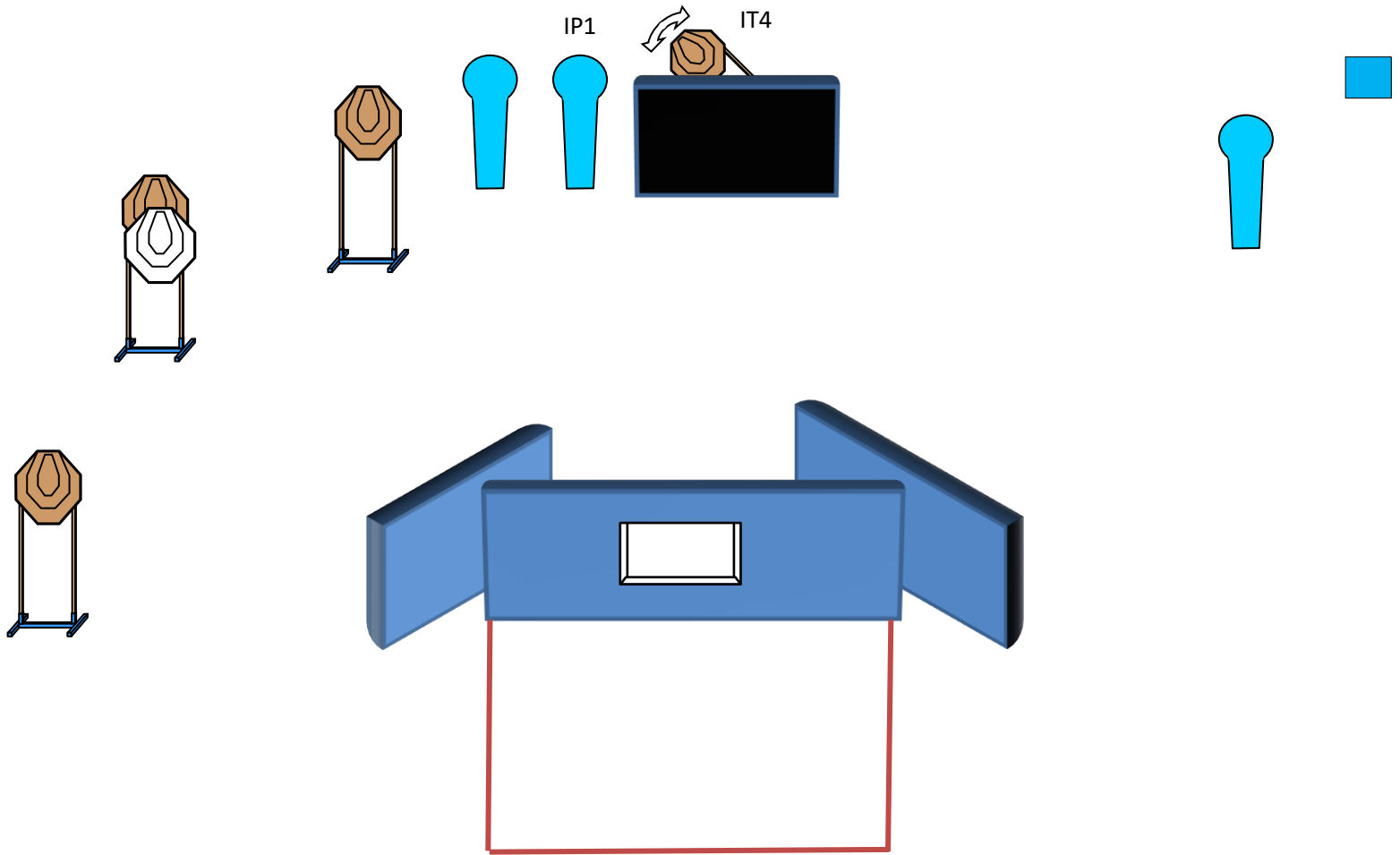
**Procedure:** Al segnale acustico ingaggiare i bersagli

**Design Notes:**

**Briefing Notes:**

Gli angoli di sicurezza sono 90° laterali ed il parapalle in verticale. Le strutture sono hard cover. Il punteggio verrà conteggiato durante l'esecuzione dell'esercizio; il tiratore potrà delegare altro tiratore alla verifica dei punti.

## Stage 3:



<b>Type:</b>	Short Course	<b>Targets:</b>			
<b>Rounds to be scored:</b>	12	IPSC Targets	4	IPSC Mini Targets	0
<b>Maximum Points:</b>	60	IPSC Poppers	3	IPSC Mini Poppers	0
		IPSC Plates	1		
<b>Start:</b>	Audible Signal	No-Shoots	1		

**Start Position:** Ovunque nella shooting area

**Handgun/PCC Ready Condition:** Arma carica in fondina - PCC: Hip Level Option 1

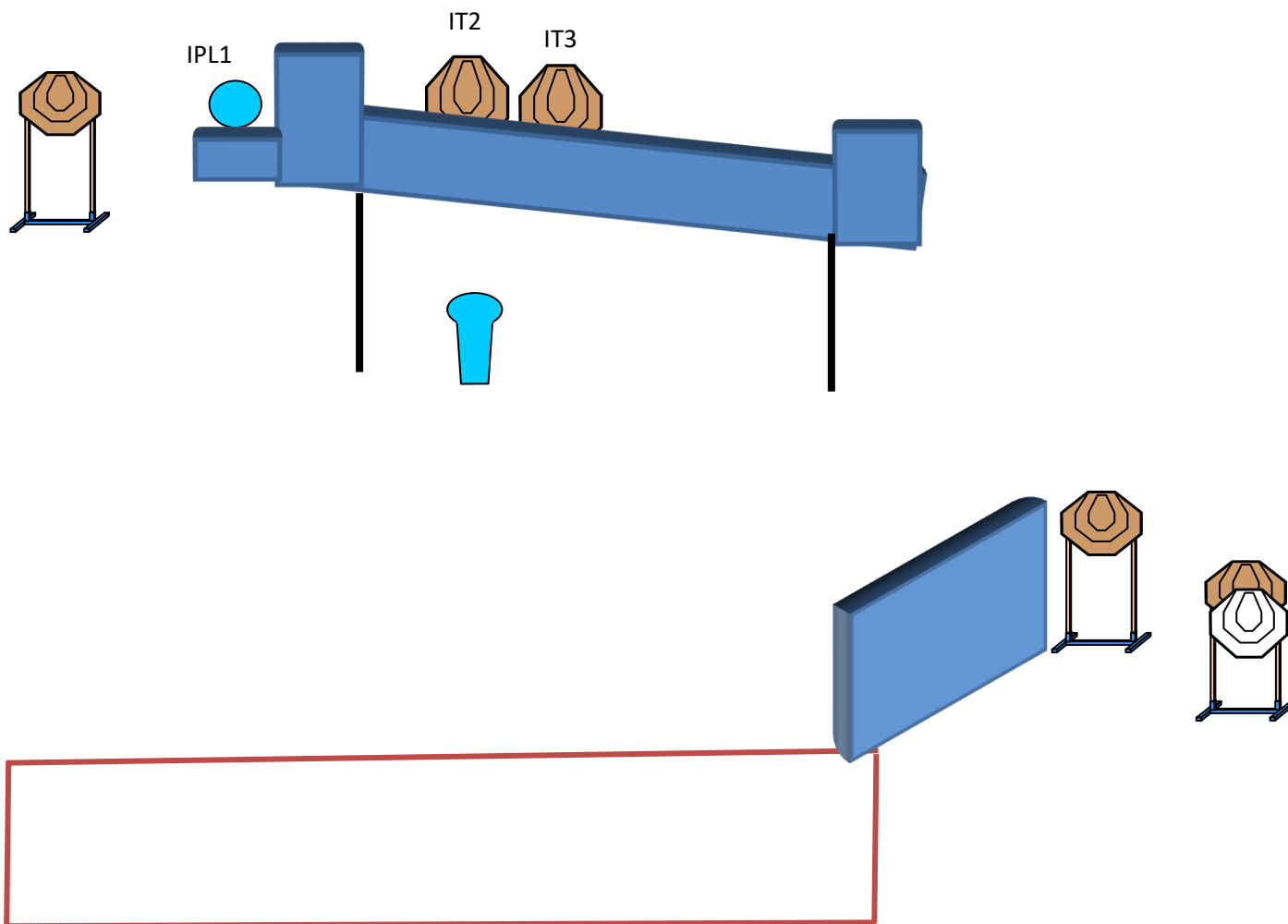
**Procedure:** Al segnale acustico ingaggiare i bersagli

**Design Notes:** IP1 attiva IT4 swinger che resta visibili al termine del movimento

**Briefing Notes:** Gli angoli di sicurezza sono 90° laterali ed il parapalle in verticale. Le strutture sono hard cover. Il punteggio verrà conteggiato durante l'esecuzione dell'esercizio; il tiratore potrà delegare altro tiratore alla verifica dei punti.



**Stage 4:**



<b>Type:</b>	Short Course	<b>Targets:</b>			
<b>Rounds to be scored:</b>	12	IPSC Targets	5	IPSC Mini Targets	0
<b>Maximum Points:</b>	60	IPSC Poppers	0	IPSC Mini Poppers	1
<b>Start:</b>	Audible Signal	IPSC Plates	1		
		No-Shoots	1		

**Start Position:** Ovunque nella shooting area

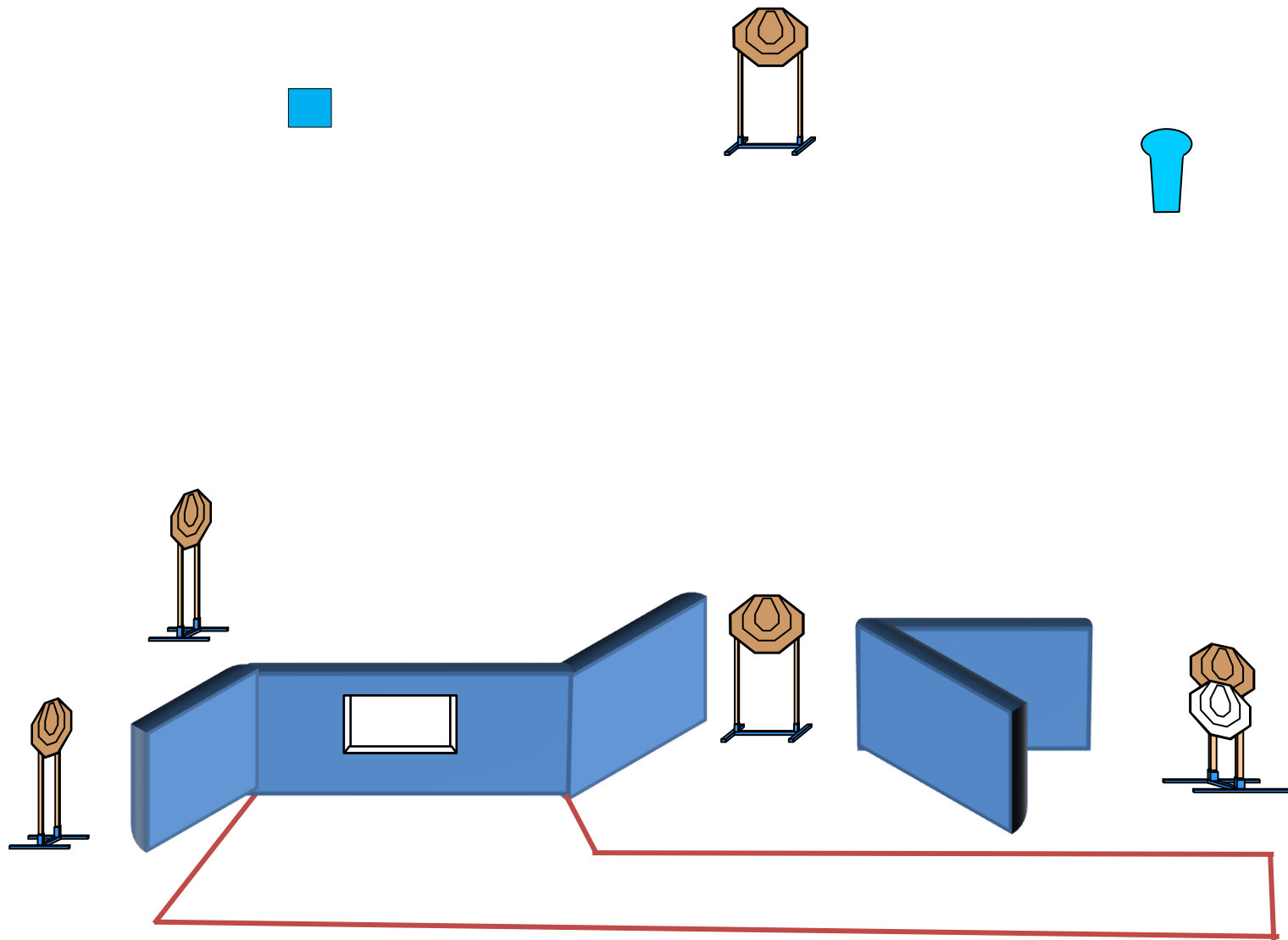
**Handgun/PCC Ready Condition:** Arma carica in fondina - PCC: Hip Level Option 1

**Procedure:** Al segnale acustico ingaggiare i bersagli

**Design Notes:** IPL1 attiva IT2 e IT3 swingers che restano visibili al termine del movimento

**Briefing Notes:** Gli angoli di sicurezza sono 90° laterali ed il parapalle in verticale. Le strutture sono hard cover. Il punteggio verrà conteggiato durante l'esecuzione dell'esercizio; il tiratore potrà delegare altro tiratore alla verifica dei punti.

**Stage 5:**



<b>Type:</b>	SHORT COURSE	<b>Targets:</b>			
<b>Rounds to be scored:</b>	12	IPSC Targets	5	IPSC Mini Targets	0
<b>Maximum Points:</b>	60	IPSC Poppers	0	IPSC Mini Poppers	1
		IPSC Plates	1		
<b>Start:</b>	Audible Signal	No-Shoots	1		

**Start Position:** Ovunque nella shooting area

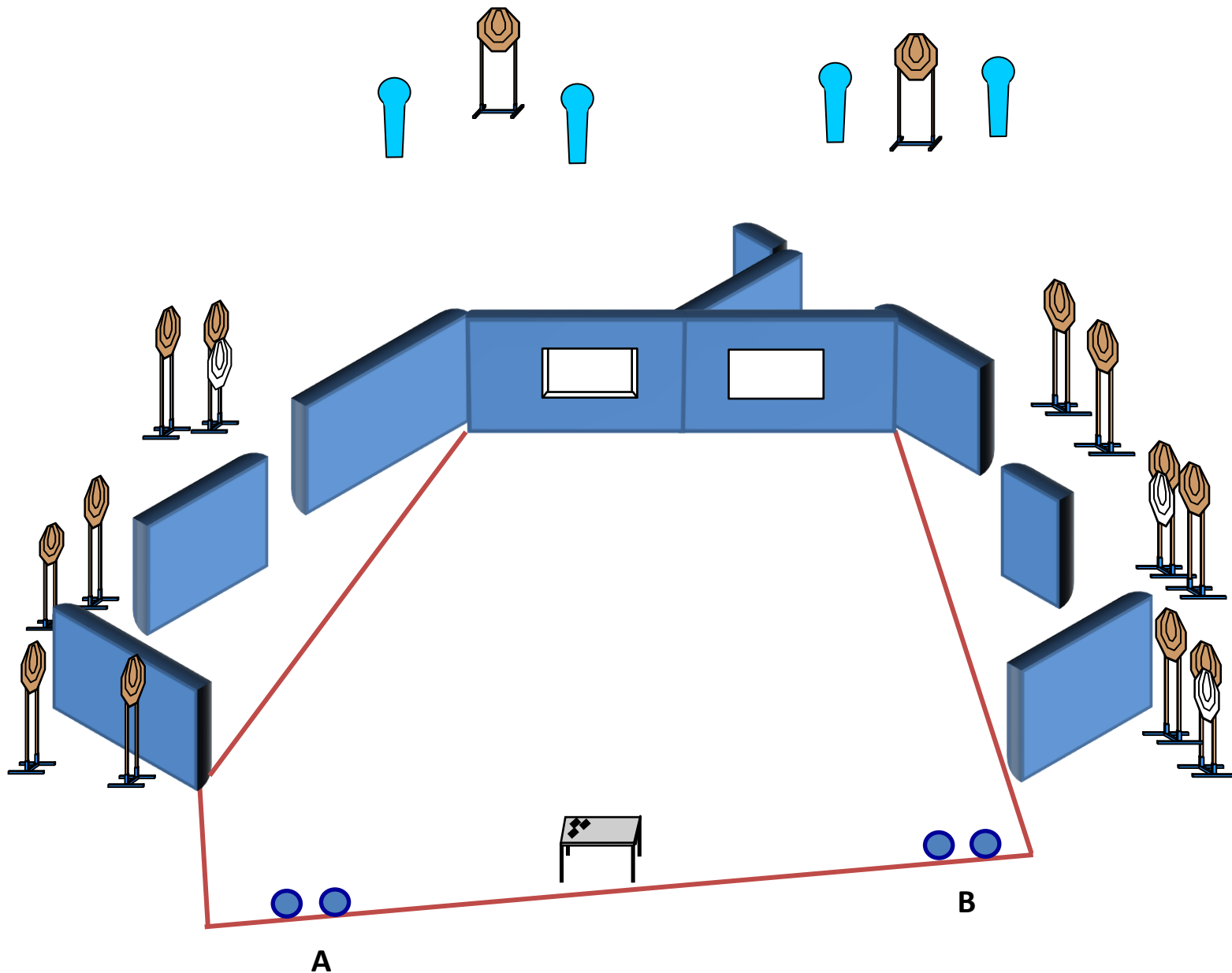
**Handgun/PCC Ready Condition:** Arma carica in fondina - PCC: Hip Level Option 1

**Procedure:** Al segnale acustico ingaggiare i bersagli

**Design Notes:**

**Briefing Notes:** Gli angoli di sicurezza sono 90° laterali ed il parapalle in verticale. Le strutture sono hard cover. Il punteggio verrà conteggiato durante l'esecuzione dell'esercizio; il tiratore potrà delegare altro tiratore alla verifica dei punti.

## Stage 6:



<b>Type:</b>	Long Course	<b>Targets:</b>			
<b>Rounds to be scored:</b>	32	IPSC Targets	14	IPSC Mini Targets	0
<b>Maximum Points:</b>	160	IPSC Poppers	4	IPSC Mini Poppers	0
<b>Start:</b>	Audible Signal	IPSC Plates	0		
		No-Shoots	3		

**Start Position:** Talloni sui segni in A o B come mostrato

**Handgun/PCC Ready Condition:** Arma scarica in fondica e tutti i caricatori che si intendono utilizzare sul tavolino  
idem in Hip Level PCC:

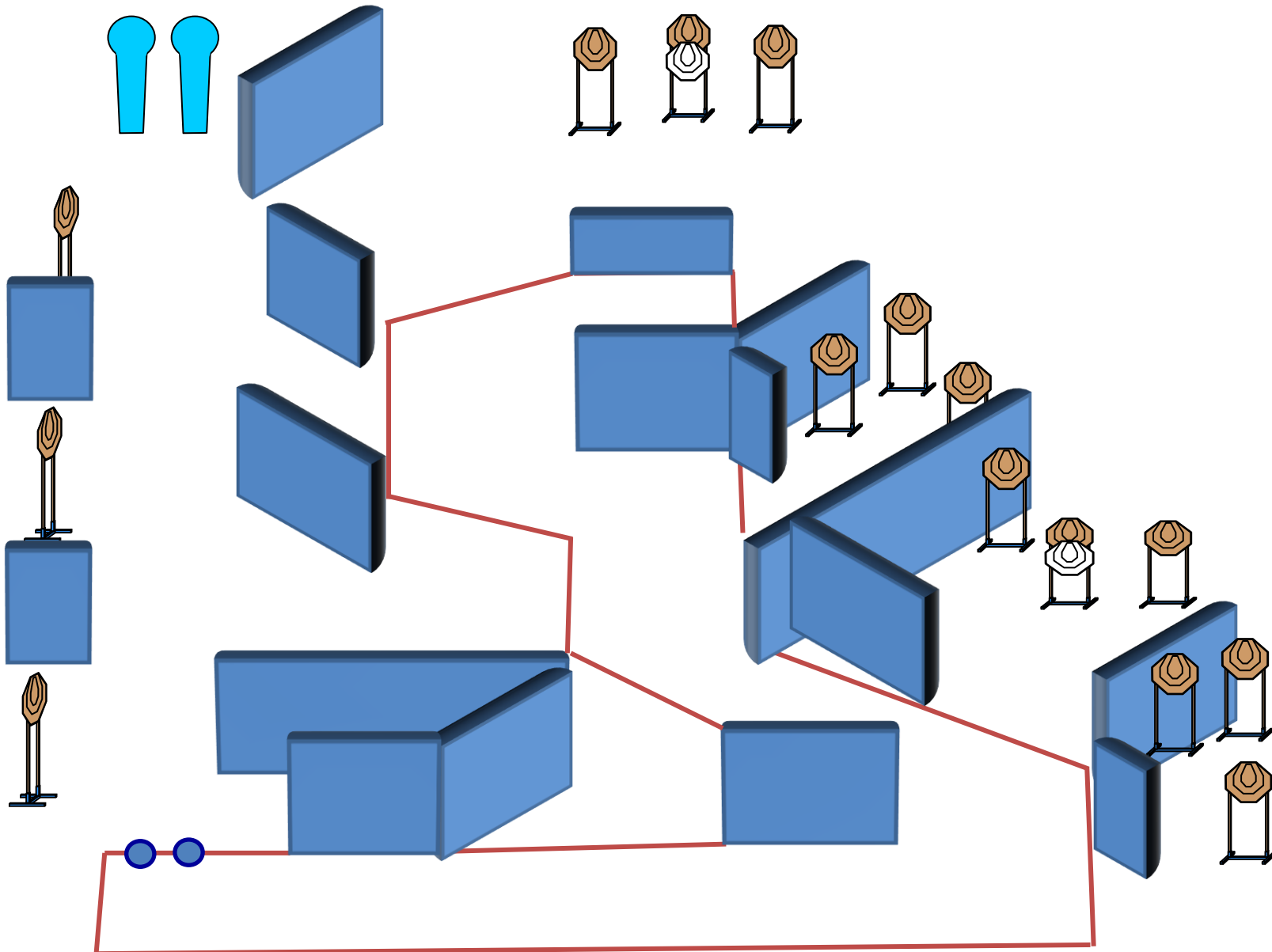
**Procedure:** Al segnale acustico ingaggiare i bersagli

**Design Notes:**

**Briefing Notes:**

Gli angoli di sicurezza sono 90° laterali ed il parapalle in verticale. Le strutture sono hard cover. Il punteggio verrà conteggiato durante l'esecuzione dell'esercizio; il tiratore potrà delegare altro tiratore alla verifica dei punti.

## Stage 7:



<b>Type:</b>	Long Course	<b>Targets:</b>			
<b>Rounds to be scored:</b>	32	IPSC Targets	15	IPSC Mini Targets	0
<b>Maximum Points:</b>	160	IPSC Poppers	2	IPSC Mini Poppers	0
<b>Start:</b>	Audible Signal	IPSC Plates	0		
		No-Shoots	2		

**Start Position:** Punte dei piedi sui segni come mostrato

**Handgun/PCC Ready Condition:** Arma carica in fondina - PCC: Hip Level Option 1

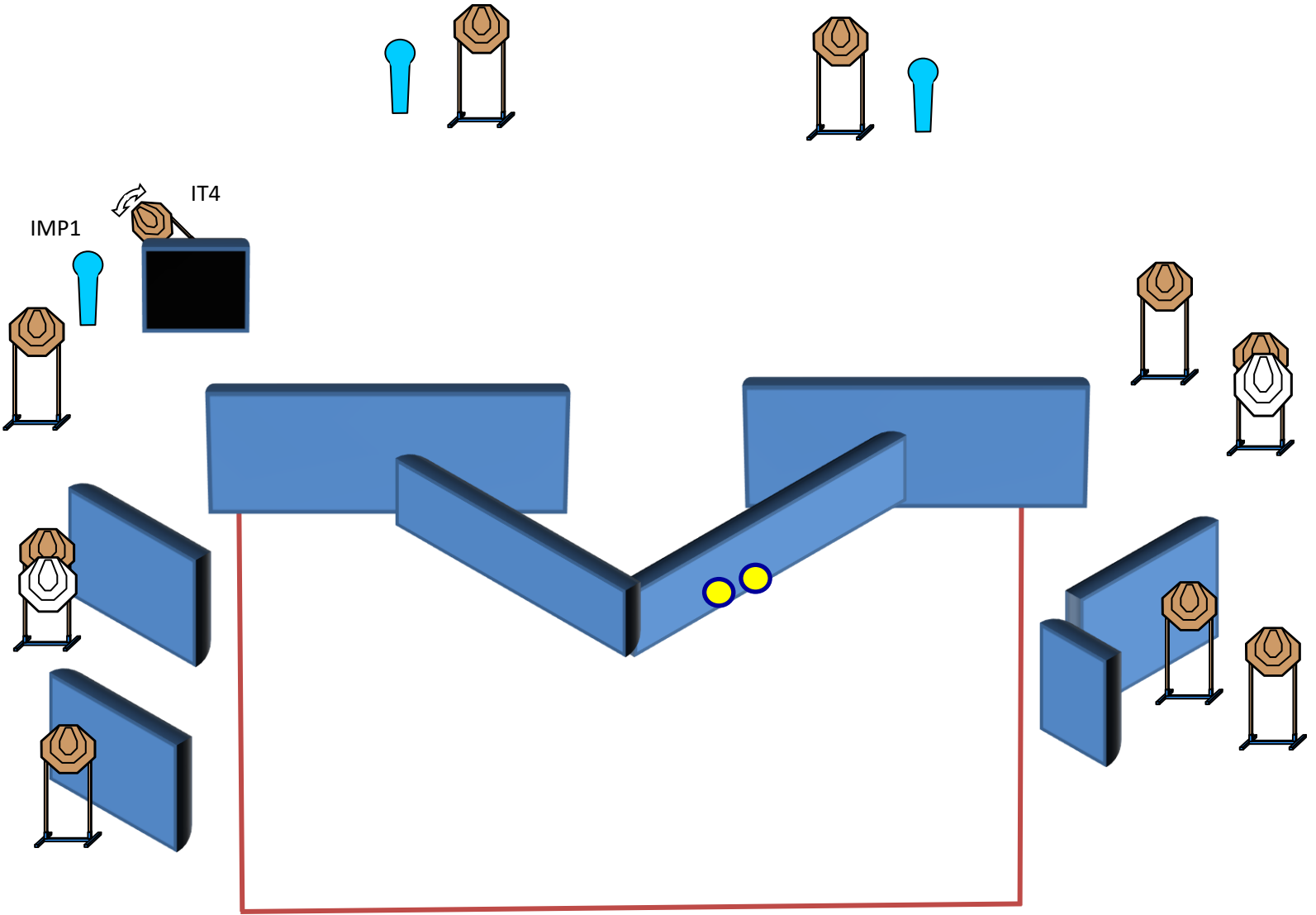
**Procedure:** Al segnale acustico ingaggiare i bersagli

**Design Notes:**

**Briefing Notes:**

Gli angoli di sicurezza sono 90° laterali ed il parapalle in verticale. Le strutture sono hard cover. Il punteggio verrà conteggiato durante l'esecuzione dell'esercizio; il tiratore potrà delegare altro tiratore alla verifica dei punti.

## Stage 8:



<b>Type:</b>	Medium Course	<b>Targets:</b>			
<b>Rounds to be scored:</b>	23	IPSC Targets	10	IPSC Mini Targets	0
<b>Maximum Points:</b>	115	IPSC Poppers	0	IPSC Mini Poppers	3
<b>Start:</b>	Audible Signal	IPSC Plates	0		
		No-Shoots	2		

**Start Position:** Punte dei piedi sui segni come mostrato

**Handgun/PCC Ready Condition:** Arma carica in fondina - PCC: Hip Level Option 1

**Procedure:** Al segnale acustico ingaggiare i bersagli

**Design Notes:** IP1 attiva IT5 swinger che resta visibili al termine del movimento

**Briefing Notes:** Gli angoli di sicurezza sono 90° laterali ed il parapalle in verticale. Le strutture sono hard cover. Il punteggio verrà conteggiato durante l'esecuzione dell'esercizio; il tiratore potrà delegare altro tiratore alla verifica dei punti.