



presenta

1[^] prova Campionato Federale - Macro Area 4

10° Trofeo del TRASIMENO

5-6 Febbraio 2022

8 STAGE / 158 colpi minimi / 790 punteggio massimo

Match Director: ANTONIO SCIURPI

Campo di tiro "Poligoni LA FOLCE"

contatti e-mail: antoniosciurpi@libero.it cell 3476951232 - 075845107

Contatti: 3476951232 - 075845107

e-mail: antoniosciurpi@libero.it

Iscrizioni: *via telematica sul sito web www.fitds.it MA.RE, - Match Registration*

Munizionamento: *Libero ogni tipo di munizionamento a cura del tiratore;*

Ristorazione: *sul campo è presente un punto di ristoro;*

Regolamento: *FITDS/IPSC rulebook last edition*

Classifiche: *Div. Open, Standard, Production, Production Optics, Production Optics Light, PCC, Classic, Revolver*

Premiazioni: *come da regolamento sportivo edizione 2022*

orario venerdì *PRE-MACTCH breafing ore 12,45 inizio gara ore 13,00*

Orari Sabato: *turno mattino breafing ore 7,45 inizio gara ore 8,00*

turno pomeriggio breafing ore 12,45 inizio gara ore 13,00

Orari Domenica: *turno mattino breafing ore 7,45 inizio gara ore 8,00*

turno pomeriggio breafing ore 12,45 inizio gara ore 13,00

Range Master *a cura del S.A.F.R.O.*

Range Officer *a cura del S.A.F.R.O.*

Tutti i tiratori devono essere in regola con i permessi per il trasporto e l'utilizzo delle proprie armi e munizioni

L'organizzazione declina ogni responsabilità per il mancato rispetto delle norme di Legge in vigore

Si richiama il rispetto del Regolamento Sportivo in vigore relativamente alle prescrizioni su abbigliamento e accessori

MISURE PER IL CONTRASTO E IL CONTENIMENTO DEL VIRUS COVID-19

nel rispetto del protocollo di comportamento FITDS per le manifestazioni sportive svolte negli impianti a cielo aperto,

i partecipanti dovranno attenersi a tutte le prescrizioni in esso riportate, e in particolare

dotarsi dei dispositivi DPI previsti e consegnare i modelli B e B1 preventivamente compilati e scaricabili dal sito www.fitds.it



SCIURPI Family

SCIURPI Family



HOTELS

AGRITURISMO "CASALE IL PICCHIO" Case sparse,58 Magione-075/841595

AGRIT. "LA CASA DI CAMPAGNA"loc.casenuove,57 Magione - 335/7536326

AGRIT:"VILLA RANCIO" loc.Coliccione Passignano s.T. - 075/845270

HOTEL CANTALODOLE st.G.Leopardi,3 Magione 075/8472746

HOTEL "LE ROCCIE Via Boschi Del Quarto 24, 06063 Magione PG-075 840 9326

VILLAGGIO ALBERGO "IL GABBIANO" Via Perugina, 67, Passignano ST 075 827788

inserire info sito di gara (come raggiungere o altro)

POLIGONI LA FOLCE snc loc.Colpiccione,70 06065 Passignano sul TRASIMENO

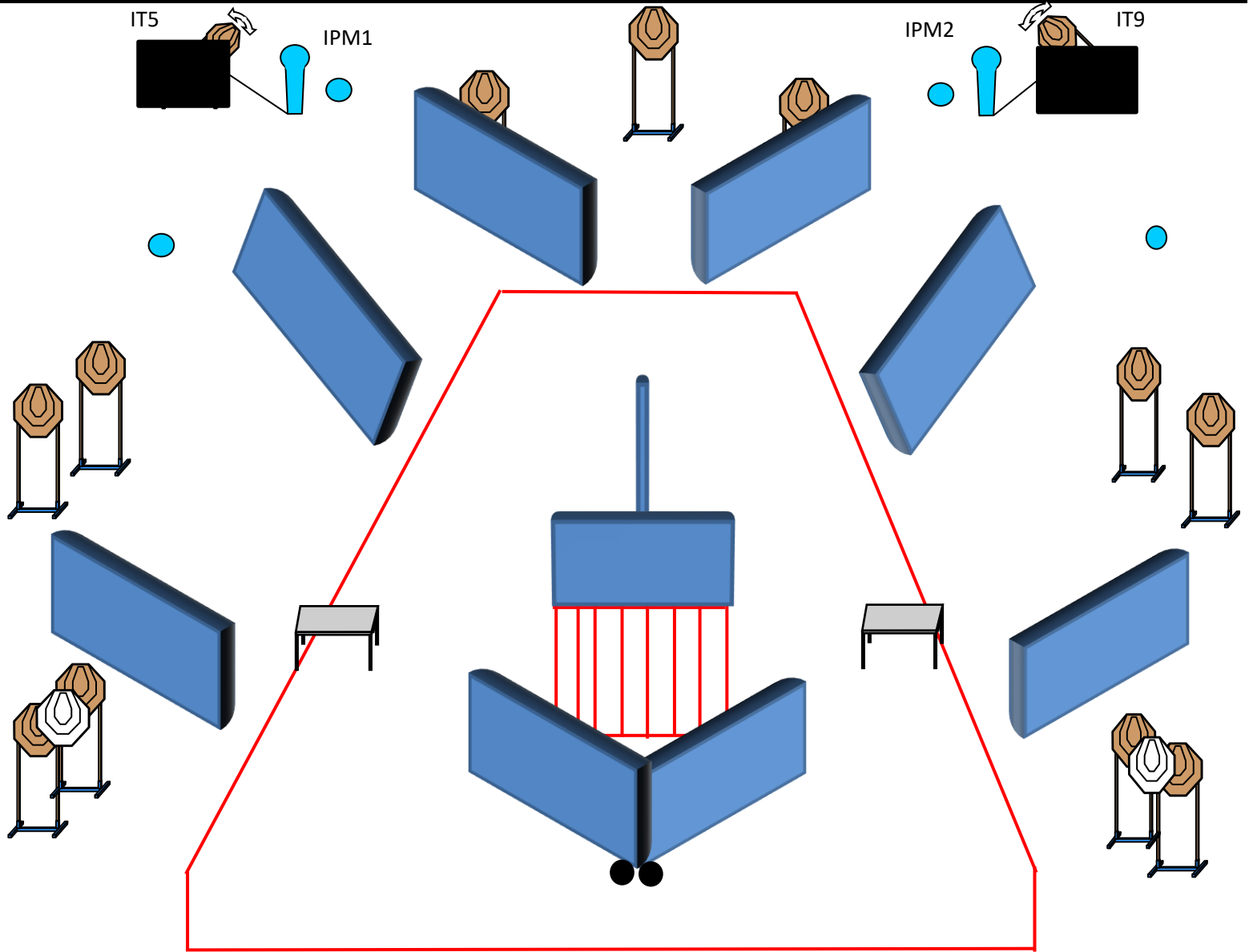
43°10'38'N

12°12'23'E

Match Profile

STAGE	EXERCISE TYPE	IPSC TARGETS	IPSC MINI TARGETS	IPSC POPPERS	IPSC MINI POPPERS	PLATES	NO-SHOOTS	ROUNDS	MAX POINTS	STAGE %
1	Long Course	13			2	4	2	32	160	20,25%
2	Short Course	4			4			12	60	7,59%
3	Short Course	4			2	2		12	60	7,59%
4	Medium Course	8			4	4	3	24	120	15,19%
5	Long Course	10			8	4	2	32	160	20,25%
6	Short Course	4			2	2	1	12	60	7,59%
7	Short Course	3			6		1	12	60	7,59%
8	Medium Course	8				6		22	110	13,92%
										0,00%
										0,00%
										0,00%
										0,00%
Total		54	0	0	28	22	9	158	790	100%

Stage 1:



Type:	Long Course	Targets:			
Rounds to be scored:	32	IPSC Targets	13	IPSC Mini Targets	0
Maximum Points:	160	IPSC Poppers	0	IPSC Mini Poppers	2
Start:	Audible Signal	Plates	4	No-Shoots	2

Start Position: punte dei piedi sui segni come mostrato

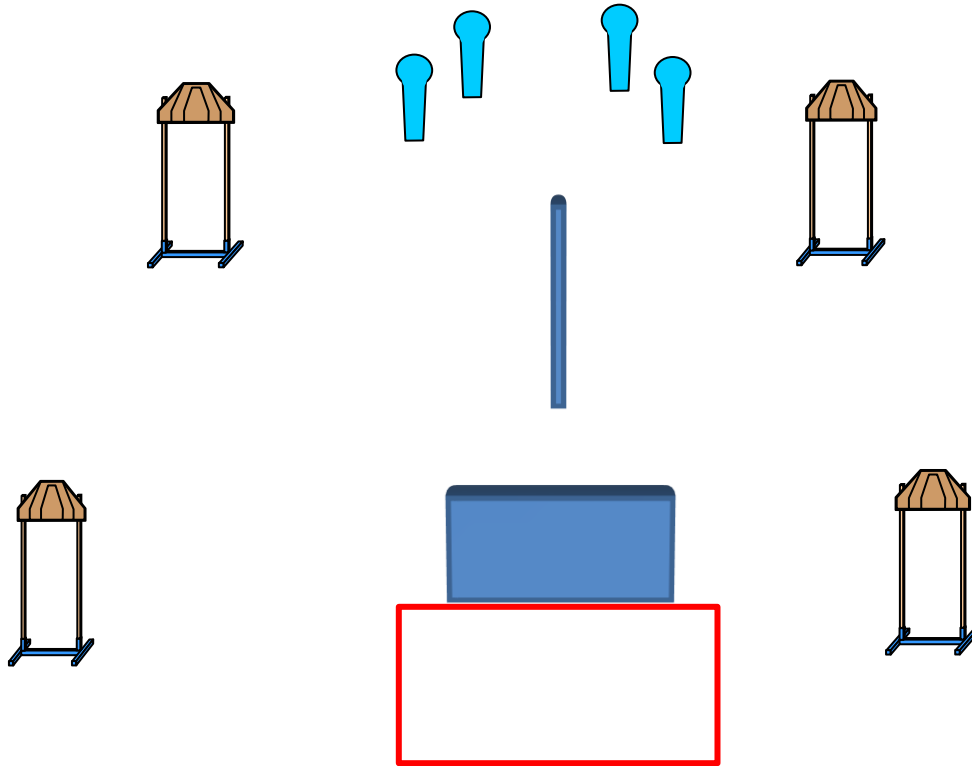
Handgun/PCC Ready Condition: arma scarica su un tavolo e tutti i caricatori sull'altro tavolo - (PCC: option 3)

Procedure: Al segnale acustico ingaggiare i bersagli

Design Notes: IPM1 attiva IT5 swinger e IPM2 attiva IT9 swinger che resteranno visibili al termine del movimento; la caduta di ogni asse del cooper tunnel viene sanzionata con un errore di procedura

Briefing Notes: Gli angoli di sicurezza sono 90° laterali ed il parapalle in verticale. Le strutture sono hard cover. Il punteggio verrà conteggiato durante l'esecuzione dell'esercizio; il tiratore potrà delegare altro tiratore alla verifica dei punti.

Stage 2:



Type:	Short Course	Targets:			
Rounds to be scored:	12	IPSC Targets	4	IPSC Mini Targets	0
Maximum Points:	60	IPSC Poppers	0	IPSC Mini Poppers	4
		Plates	0		
Start:	Audible Signal	No-Shoots	0		

Start Position: Ovunque nella shooting area

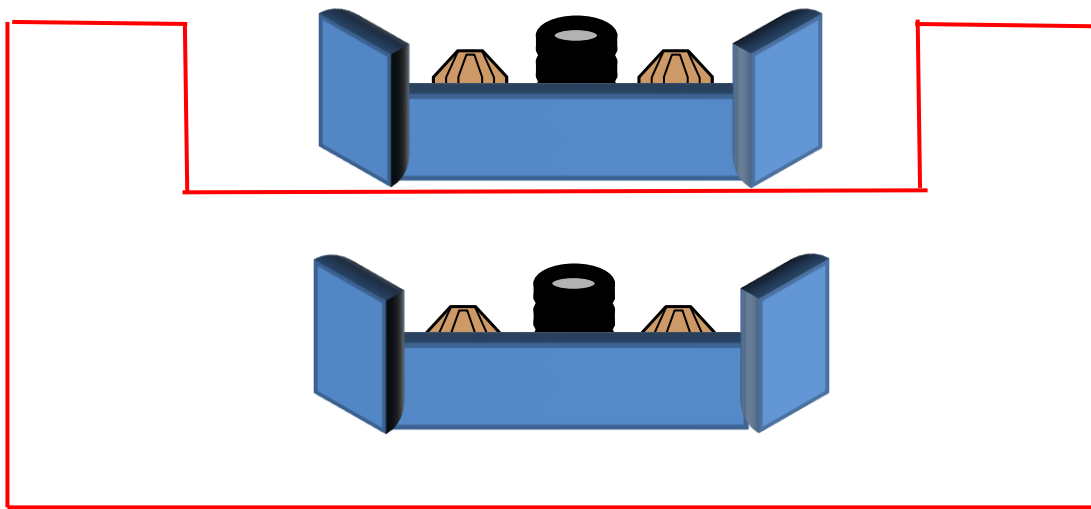

Handgun/PCC Ready Condition: arma carica in fondina - (PCC: Hip Level option 1)

Procedure: Al segnale acustico ingaggiare i bersagli **CON LA SOLA MANO FORTE**

Design Notes:

Briefing Notes: Gli angoli di sicurezza sono 90° laterali ed il parapalle in verticale. Le strutture sono hard cover. Il punteggio verrà conteggiato durante l'esecuzione dell'esercizio; il tiratore potrà delegare altro tiratore alla verifica dei punti.

Stage 3:



Type:	Short Course	Targets:			
Rounds to be scored:	12	IPSC Targets	4	IPSC Mini Targets	0
Maximum Points:	60	IPSC Poppers	0	IPSC Mini Poppers	2
		Plates	2		
Start:	Audible Signal	No-Shoots	0		

Start Position:

Ovunque nella shooting area

Handgun/PCC Ready Condition:

arma carica in fondina - (PCC: Hip Level option 1)

Procedure:

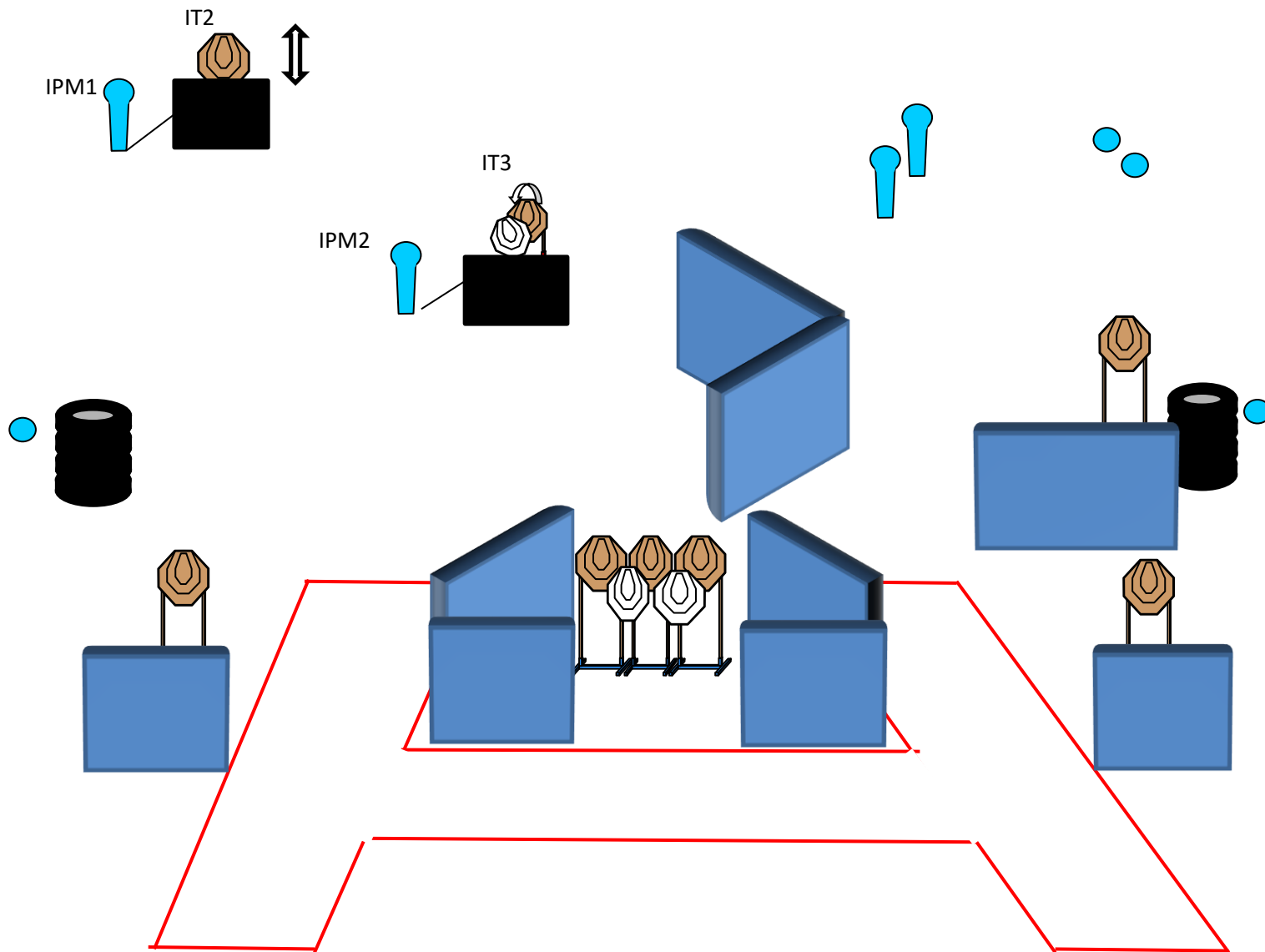
Al segnale acustico ingaggiare i bersagli

Design Notes:

Briefing Notes:

Gli angoli di sicurezza sono 90° laterali ed il parapalle in verticale. Le strutture sono hard cover. Il punteggio verrà conteggiato durante l'esecuzione dell'esercizio; il tiratore potrà delegare altro tiratore alla verifica dei punti.

Stage 4:



Type:	Medium Course	Targets:			
Rounds to be scored:	24	IPSC Targets	8	IPSC Mini Targets	0
Maximum Points:	120	IPSC Poppers	0	IPSC Mini Poppers	4
Start:	Audible Signal	Plates	4	No-Shoots	3

Start Position: Ovunque nella shooting area

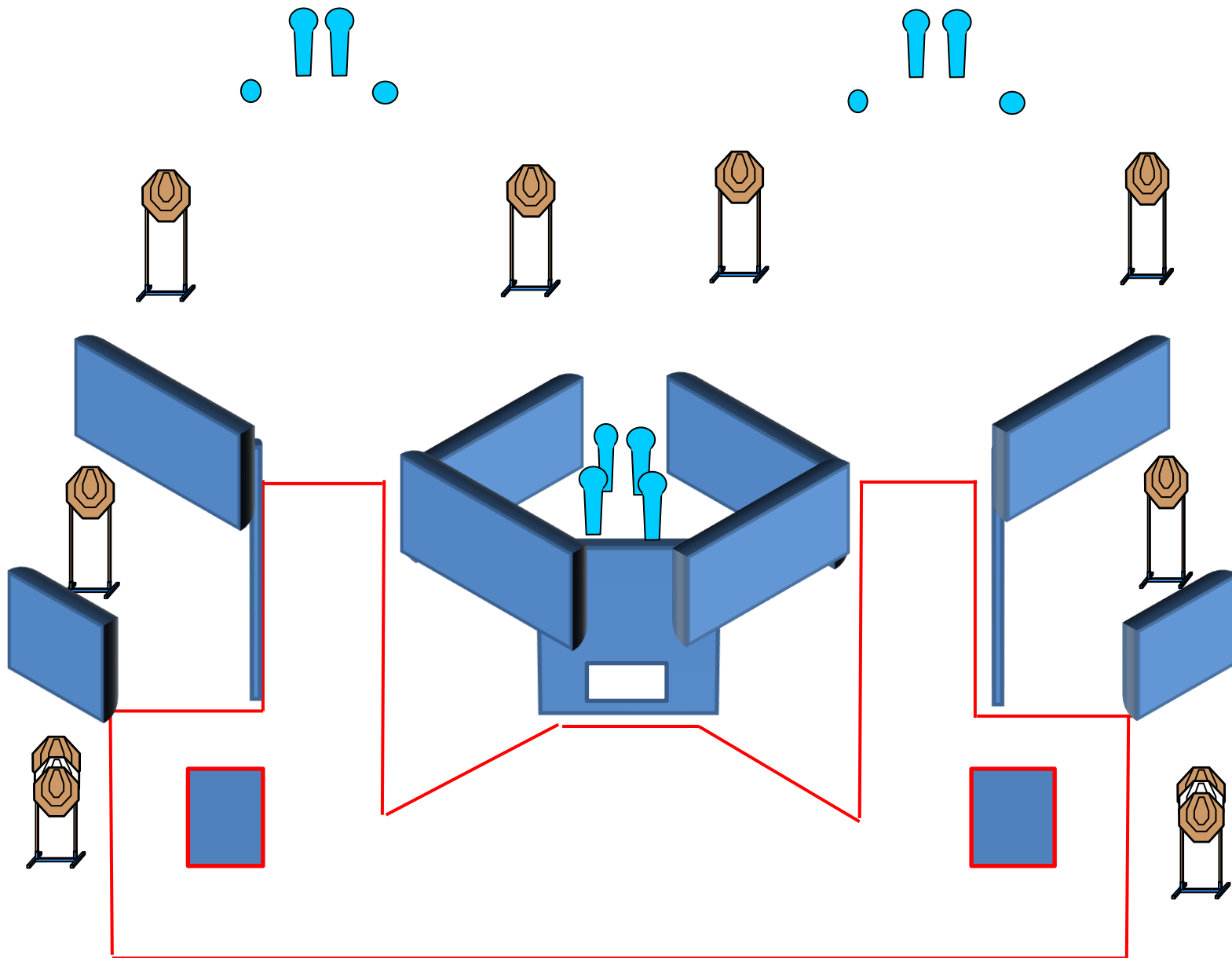
Handgun/PCC Ready Condition: arma carica in fondina - (PCC: Hip Level option 1)

Procedure: Al segnale acustico ingaggiare i bersagli

Design Notes: IPM1 attiva IT2 swinger e IPM2 attiva IT3 swinger che resteranno visibili al termine del movimento

Briefing Notes: Gli angoli di sicurezza sono 90° laterali ed il parapalle in verticale. Le strutture sono hard cover. Il punteggio verrà conteggiato durante l'esecuzione dell'esercizio; il tiratore potrà delegare altro tiratore alla verifica dei punti.

Stage 5:



Type:	Long Course	Targets:			
Rounds to be scored:	32	IPSC Targets	10	IPSC Mini Targets	0
Maximum Points:	160	IPSC Poppers	0	IPSC Mini Poppers	8
		Plates	4		
Start:	Audible Signal	No-Shoots	2		

Start Position: ovunque nella shooting area

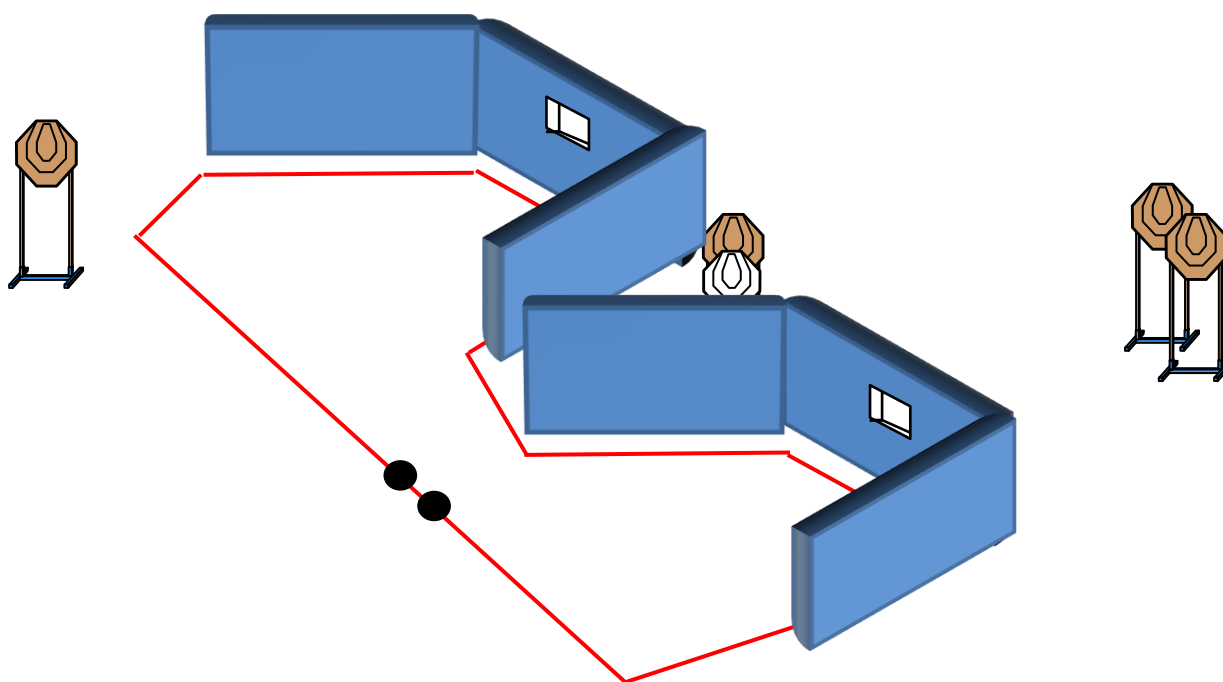
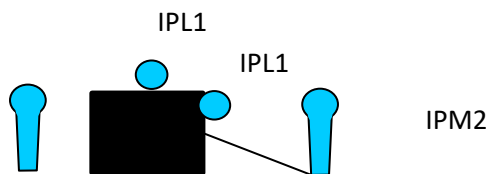
Handgun/PCC Ready Condition: arma carica in fondina - (PCC: Hip Level option 1)

Procedure: Al segnale acustico ingaggiare i bersagli

Design Notes:

Briefing Notes: Gli angoli di sicurezza sono 90° laterali ed il parapalle in verticale. Le strutture sono hard cover. Il punteggio verrà conteggiato durante l'esecuzione dell'esercizio; il tiratore potrà delegare altro tiratore alla verifica dei punti.

Stage 6:



Type:	Short Course	Targets:			
Rounds to be scored:	12	IPSC Targets	4	IPSC Mini Targets	0
Maximum Points:	60	IPSC Poppers	0	IPSC Mini Poppers	2
		Plates	2		
Start:	Audible Signal	No-Shoots	1		

Start Position: talloni sui segni come mostrato

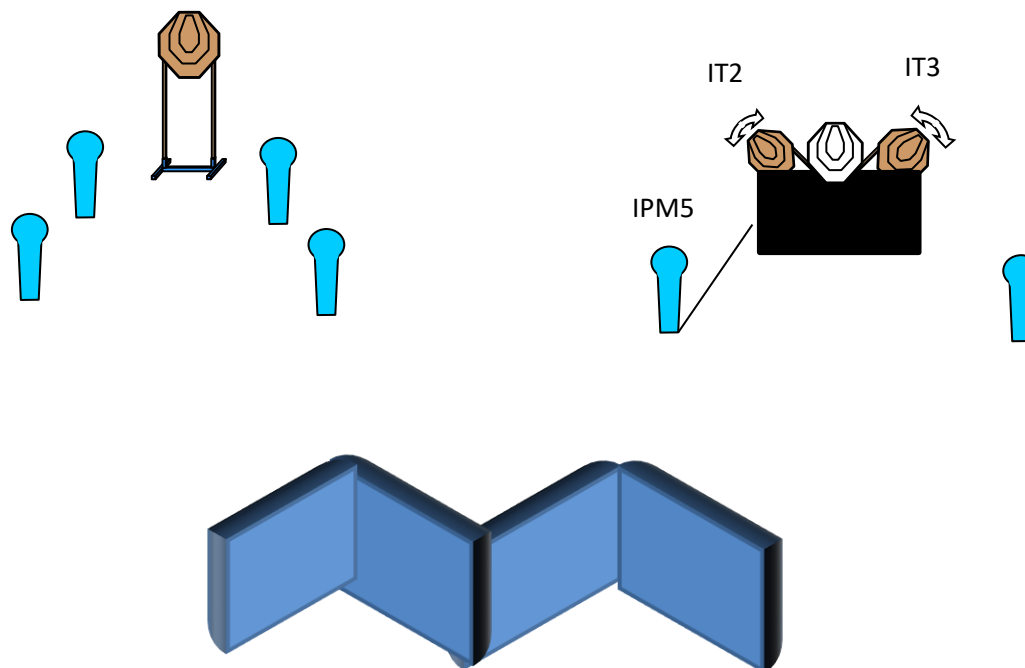
Handgun/PCC Ready Condition: arma carica in fondina,colpo non camerato - (PCC: Hip Level option 2)

Procedure: Al segnale acustico ingaggiare i bersagli

Design Notes: IPM2 attiva IPL1 e IPL2 swinger che resteranno visibili al termine del movimento

Briefing Notes: Gli angoli di sicurezza sono 90° laterali ed il parapalle in verticale. Le strutture sono hard cover.Il punteggio verrà conteggiato durante l'esecuzione dell'esercizio; il tiratore potrà delegare altro tiratore alla verifica dei punti.

Stage 7:



Type:	Short Course	Targets:			
Rounds to be scored:	12	IPSC Targets	3	IPSC Mini Targets	0
Maximum Points:	60	IPSC Poppers	0	IPSC Mini Poppers	6
Start:	Audible Signal	Plates	0		
		No-Shoots	1		

Start Position: Ovunque nella shooting area

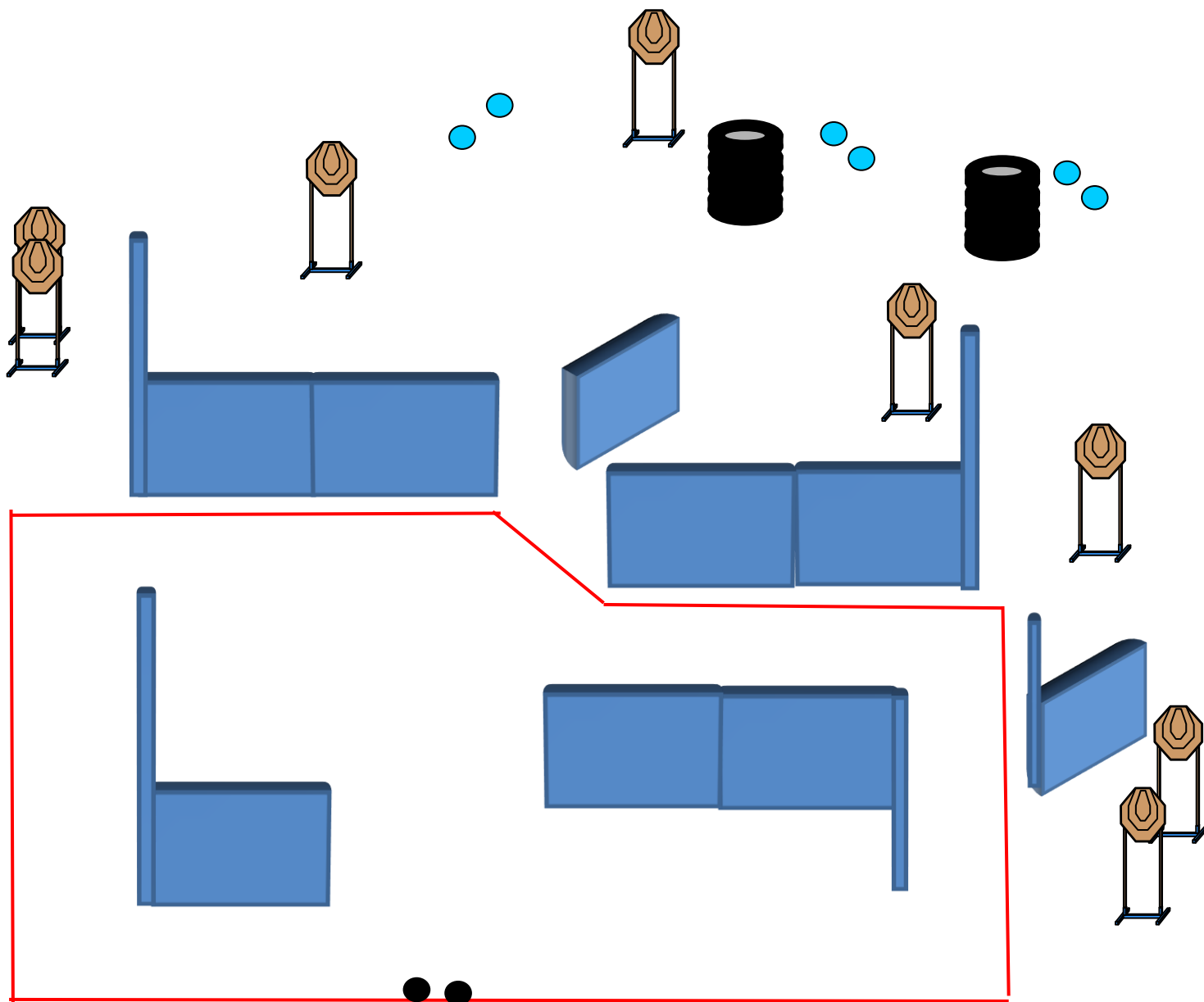
Handgun/PCC Ready Condition: arma carica in fondina - (PCC: Hip Level option 1)

Procedure: Al segnale acustico ingaggiare i bersagli

Design Notes: IPM5 attiva IT2 e IT3 swinger che resteranno visibili al termine del movimento

Briefing Notes: Gli angoli di sicurezza sono 90° laterali ed il parapalle in verticale. Le strutture sono hard cover. Il punteggio verrà conteggiato durante l'esecuzione dell'esercizio; il tiratore potrà delegare altro tiratore alla verifica dei punti.

Stage 8:



Type:	Medium Course	Targets:			
Rounds to be scored:	22	IPSC Targets	8	IPSC Mini Targets	0
Maximum Points:	110	IPSC Poppers	0	IPSC Mini Poppers	0
		Plates	6		
Start:	Audible Signal	No-Shoots	0		

Start Position: talloni sui segni come mostrato

Handgun/PCC Ready Condition: arma carica in fondina - (PCC: Hip Level option 1)

Procedure: Al segnale acustico ingaggiare i bersagli

Design Notes:

Briefing Notes: Gli angoli di sicurezza sono 90° laterali ed il parapalle in verticale. Le strutture sono hard cover. Il punteggio verrà conteggiato durante l'esecuzione dell'esercizio; il tiratore potrà delegare altro tiratore alla verifica dei punti.