

*presenta*

4<sup>^</sup> Prova Winter Championship - Macro Area 4

2<sup>^</sup> Trofeo Invernale "Shooting Area Barbarasco"  
**11/12 Dicembre**

N<sup>^</sup> 6 STAGE / 116 colpi minimi / 580 punteggio massimo

*Match Director: Isopo Giuseppe*

Campo di tiro "Shooting Area Barbarasco"

contatti e-mail: [info@esotericsound.it](mailto:info@esotericsound.it) cell 347 2377280

**Contatti:** 347 2377280 Caroselli alberto. MD 333 8648656 Isopo Giuseppe

**e-mail:** [info@esotericsound.it](mailto:info@esotericsound.it)

**Iscrizioni:** via telematica sul sito web [www.fitds.it](http://www.fitds.it) MA.RE, - Match Registration

**Munizionamento:** Libero ogni tipo di munizionamento a cura del tiratore;

**Ristorazione:** sul campo è presente un punto di ristoro;

**Regolamento:** FITDS/IPSC rulebook last edition

**Classifiche:** Div. Open, Standard, Production, Production Optics, Production Optics Light, PCC, Classic, Revolver

**Premiazioni:** come da regolamento sportivo edizione 2021

**orario venerdì** eventuale

**Orari Sabato:** eventuale

turno pomeriggio breafing ore 12.45 inizio gara ore 13.00

**Orari Domenica:** turno mattino breafing ore 08,00 inizio gara ore 08.15

turno pomeriggio breafing ore 12.45 inizio gara ore 13.00

**Range Master** a cura del S.A.F.R.O.

**Range Officer** a cura del S.A.F.R.O.

*Tutti i tiratori devono essere in regola con i permessi per il trasporto e l'utilizzo delle proprie armi e munizioni  
L'organizzazione declina ogni responsabilità per il mancato rispetto delle norme di Legge in vigore  
Si richiama il rispetto del Regolamento Sportivo in vigore relativamente alle prescrizioni su abbigliamento e accessori*

**MISURE PER IL CONTRASTO E IL CONTENIMENTO DEL VIRUS COVID-19**  
*nel rispetto del protocollo di comportamento FITDS per le manifestazioni sportive svolte negli impianti a cielo aperto,  
i partecipanti dovranno attenersi a tutte le prescrizioni in esso riportate, e in particolare  
dotarsi dei dispositivi DPI previsti e consegnare i modelli B e B1 preventivamente compilati e scaricabili dal sito [www.fitds.it](http://www.fitds.it)*



CACCIA • PESCA • ABBIGLIAMENTO • COLTELLI  
CONGEGNI DI PUNTAMENTO • TORCE  
OROLOGI • OCCHIALI • ARIA COMPRESSA / CO2

Via Piave, 22, CARRARA - MS • Tel. 0585.840476 • [www.armeriabernardini.it](http://www.armeriabernardini.it)



**OFFICINA REVISIONI**  
**LA SPEZIA** di Sardella & Trevisan snc

AUTO-MOTO-CICLOMOTORI-AUTOCARRI-QUADRICICLI  
— collaudi Bommole Metano/GPL —

**V.le S. Bartolomeo, 399**

Sede : Via della Pianta, 30 - 19126 - LA SPEZIA - P.I./CF 01340990116  
Tel. 0187 447963 - Cell. 339 2480237  
[officinarevisioni.sp@libero.it](mailto:officinarevisioni.sp@libero.it)

Clinica Veterinaria  
**APUANA**

**Nippo Car** s.r.l.  
Concessionaria Suzuki



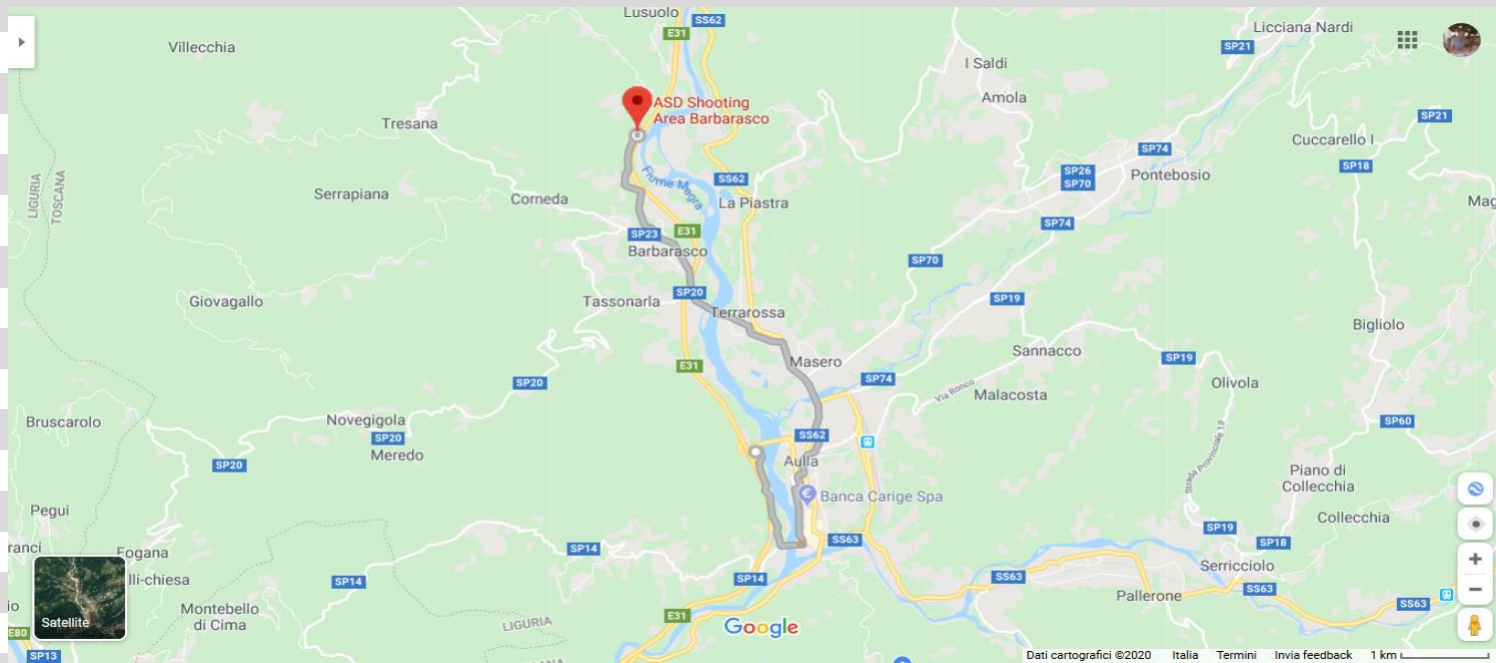
**UnipolRental**  
NOLEGGIO A LUNGO TERMINE  
UnipolSai - Massa e Lunigiana  
Tel. 0585 250760 Tel. 0187 422000

## ***HOTELS***

LA PINETA CRAVILLA via cravilla 50, 54026 Mulazzo (MS) Tel. 0187 850220 ( parlare con fabrizio )

Mirador 2.0 Via del Gaggio, 22, 54010 Podenzana MS tel. 0187 410064 (Parlare con Danilo)

## ***PERCORSO STRADALE PER IL CAMPO DI TIRO***

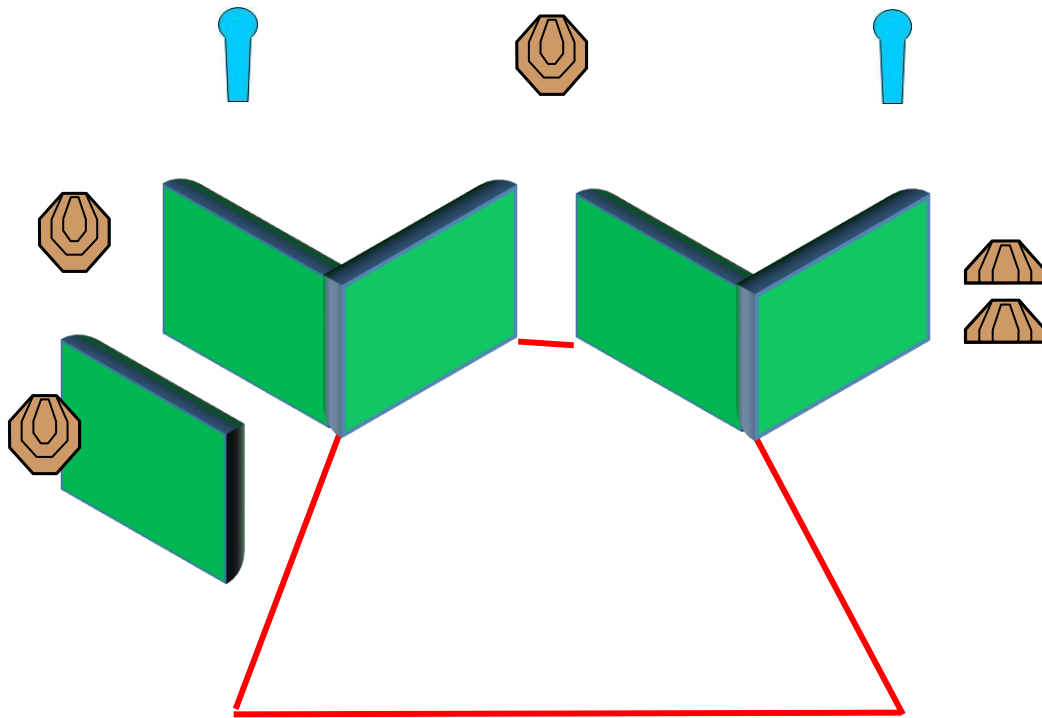


***SI CONSIGLIA DI INSERIRE SU GOOGLE, POLIGONO DI TIRO BARBARASCO E POI CLICCARE SU' INDICAZIONI***

### Match Profile

STAGE	EXERCISE TYPE	DISTANCE	IPSC TARGETS	IPSC MINI TARGETS	IPSC POPPERS	IPSC MINI POPPERS	PLATES	NO-SHOOTS	ROUNDS	MAX POINTS	STAGE %
1	Short Course	"	5	0	0	2	0	0	12	60	10,34%
2	Short Course	"	4	0	0	1	3	1	12	60	10,34%
3	Long Course	"	14	0	0	2	2	2	32	160	27,59%
4	Short Course	"	0	4	0	0	4	0	12	60	10,34%
5	Medium Course	"	11	0	0	2	0	2	24	120	20,69%
6	Medium Course	"	10	0	0	4	0	0	24	120	20,69%
											0,00%
											0,00%
											0,00%
											0,00%
											0,00%
											0,00%
											0,00%
<b>Total</b>			<b>44</b>	<b>4</b>	<b>0</b>	<b>11</b>	<b>9</b>	<b>5</b>	<b>116</b>	<b>580</b>	<b>100%</b>

## Stage 1:



<b>Type:</b>	Short Course	<b>Targets:</b>			
<b>Rounds:</b>	12	IPSC Targets	5	IPSC Mini Targets	0
<b>Max Points:</b>	60	IPSC Poppers	0	IPSC Mini Poppers	2
<b>Distances:</b>	"	Plates	0		
<b>Start:</b>	Audible Signal	No-Shoots	0		

**Start Position:** Ovunque nella shooting area

**Condizione Arma:** arma carica in fondina - (PCC: Hip Level option 1)

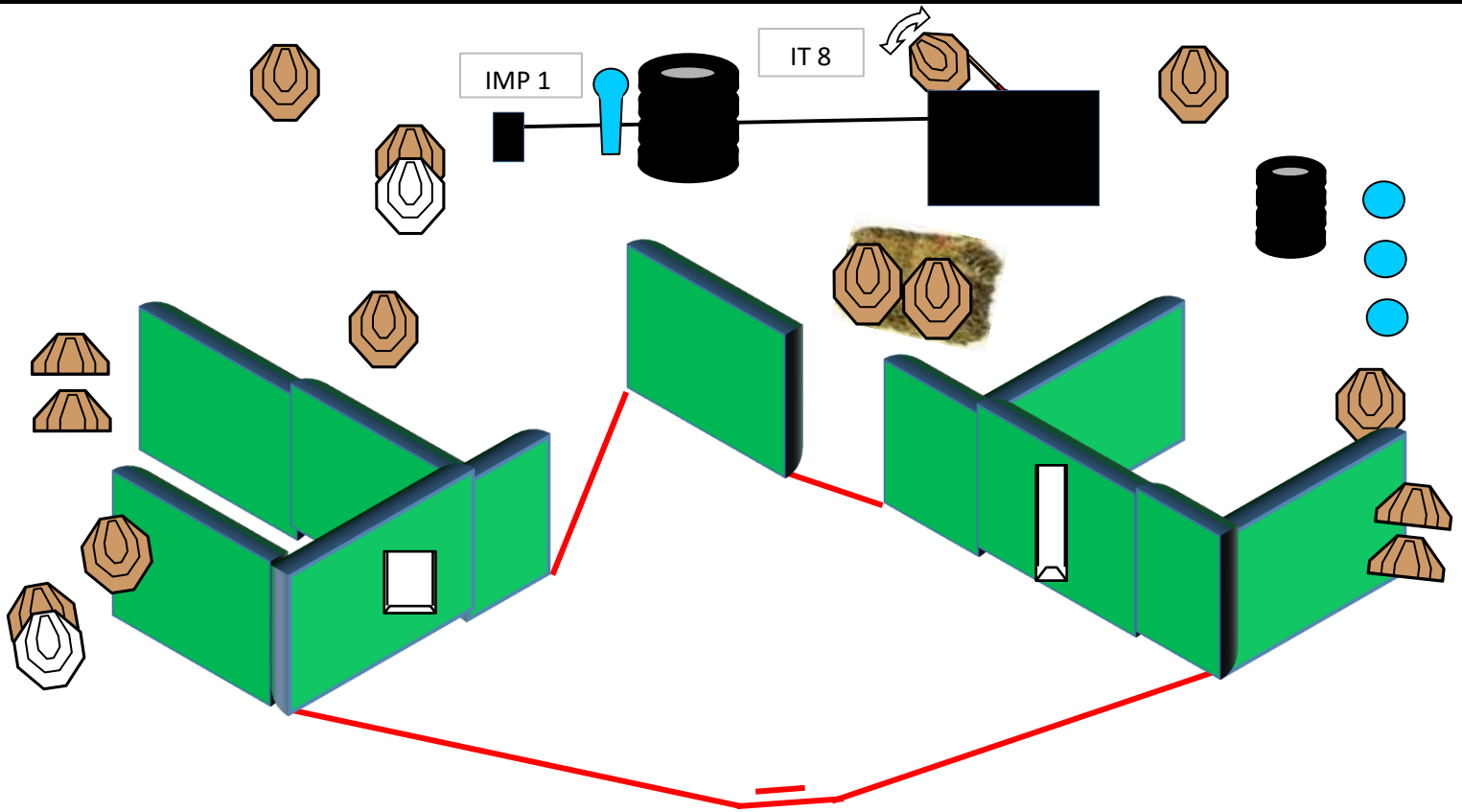
**Procedure:** Al segnale acustico ingaggiare i bersagli

**Design Notes:**

**Briefing Notes:** Gli angoli di sicurezza sono 90° laterali ed il parapalle in verticale. Le strutture sono hard cover. Il punteggio verrà conteggiato durante l'esecuzione dell'esercizio; il tiratore potrà delegare altro tiratore alla verifica dei punti.



### Stage 3:



<b>Type:</b>	Long Course	<b>Targets:</b>			
<b>Rounds:</b>	32	IPSC Targets	14	IPSC Mini Targets	0
<b>Max Points:</b>	160	IPSC Poppers	0	IPSC Mini Poppers	1
<b>Distances:</b>	"	Plates	3		
<b>Start:</b>	Audible Signal	No-Shoots	2		

**Start Position:** talloni sui segni come mostrato

**Condizione Arma:** arma carica in fondina - (PCC: Hip Level option 1)

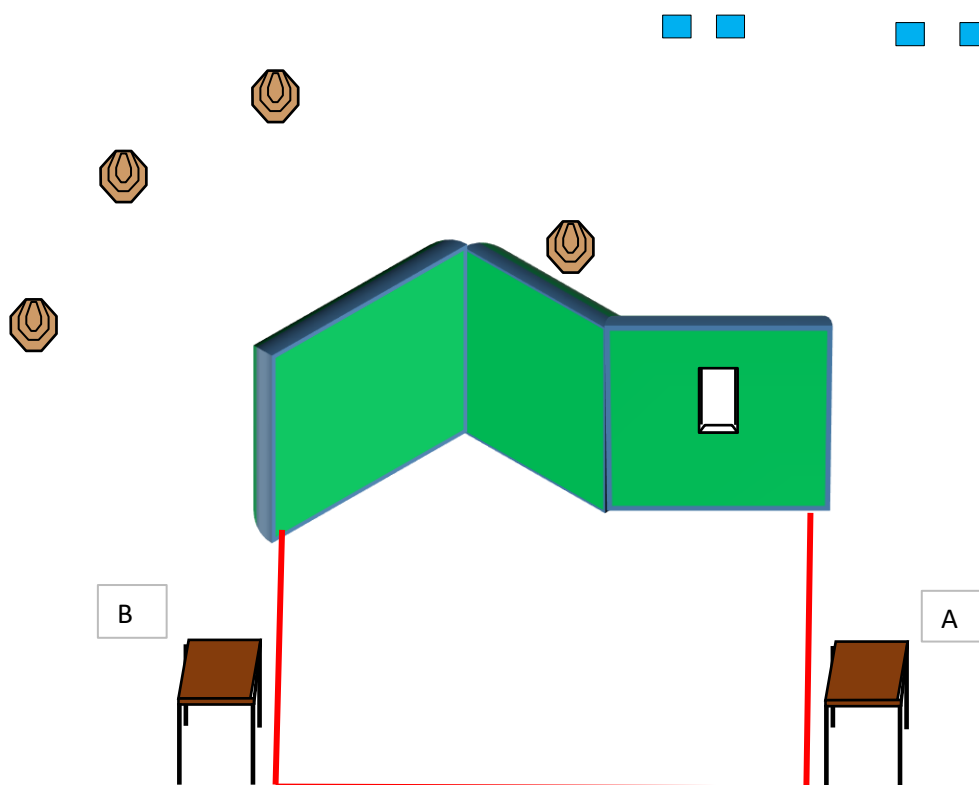
**Procedure:** Al segnale acustico ingaggiare i bersagli

**Design Notes:** IMP1 attiva IT8 swinger che resta visibile al termine del movimento

**Briefing Notes:** Gli angoli di sicurezza sono 90° laterali ed il parapalle in verticale. Le strutture sono hard cover. Il punteggio verrà conteggiato durante l'esecuzione dell'esercizio; il tiratore potrà delegare altro tiratore alla verifica dei punti.



## Stage 4:



<b>Type:</b>	Short Course	<b>Targets:</b>			
<b>Rounds:</b>	12	IPSC Targets	0	IPSC Mini Targets	4
<b>Max Points:</b>	60	IPSC Poppers	0	IPSC Mini Poppers	0
<b>Distances:</b>	"	Plates	4		
<b>Start:</b>	Audible Signal	No-Shoots	0		

**Start Position:** Ovunque nella shooting area

**Condizione Arma:** arma scarica e primo caricatore che si vuole utilizzare sul tavolo in A o B - (PCC: Idem)

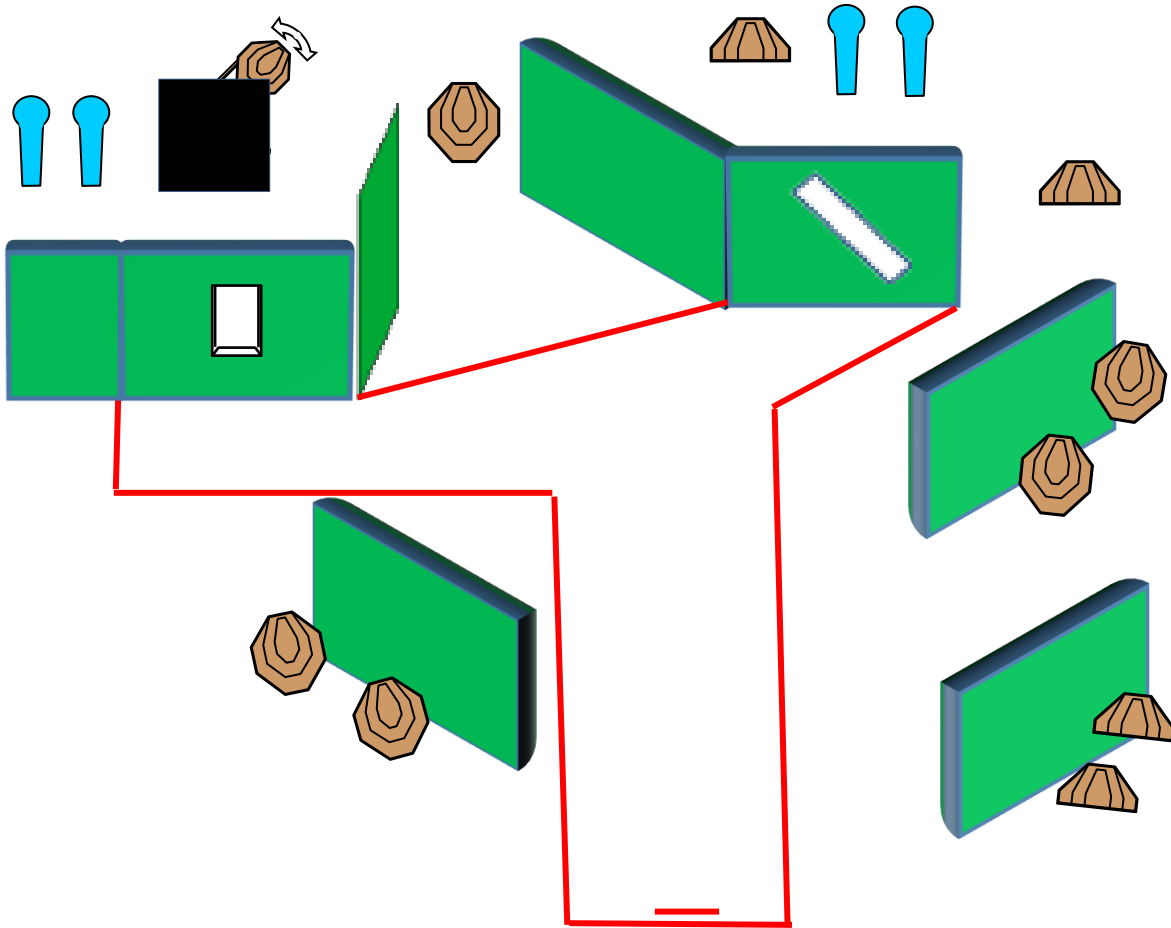
**Procedure:** Al segnale acustico ingaggiare i bersagli

**Design Notes:**

**Briefing Notes:** Gli angoli di sicurezza sono 90° laterali ed il parallelo in verticale. Le strutture sono hard cover. Il punteggio verrà conteggiato durante l'esecuzione dell'esercizio; il tiratore potrà delegare altro tiratore alla verifica dei punti.



## Stage 6:



<b>Type:</b>	Medium Course	<b>Targets:</b>			
<b>Rounds:</b>	24	IPSC Targets	10	IPSC Mini Targets	0
<b>Max Points:</b>	120	IPSC Poppers	0	IPSC Mini Poppers	4
<b>Distances:</b>	"	Plates	0		
<b>Start:</b>	Audible Signal	No-Shoots	0		

**Start Position:** talloni sui segni come mostrato

**Condizione Arma:** arma carica in fondina - (PCC: Hip Level option 1)

**Procedure:** Al segnale acustico ingaggiare i bersagli

**Design Notes:**

**Briefing Notes:** Gli angoli di sicurezza sono 90° laterali ed il parapalle in verticale. Le strutture sono hard cover. Il punteggio verrà conteggiato durante l'esecuzione dell'esercizio; il tiratore potrà delegare altro tiratore alla verifica dei punti.