

la ASD Tiro Dinamico Lamezia Terme



*presenta*

**4° PROVA WINTER CHAMPIONSHIP MACRO AREA 7**

**V TROFEO CENTRO CALABRIA**

**11 - 12 Dicembre 2021**

**6 Stages - 116 colpi minimi - punteggio massimo 580**

*Match Director: Antonio Fragomena*

**ASD Tiro Dinamico Lamezia Terme (CZ)**

**Impianto Sportivo sito in Località Carratello - Pianopoli**

**Contatti:** *Tel. Raffaele Guarino (Pres. ASD): 330531726; Antonio Fragomena (Match Director): 3331184413.*

**Sito web:** *[Facebook: "ASD Tiro Dinamico Lamezia Terme"](#)*

**e-mail:** *[asdtirodinamicolameziaterme@outlook.com](mailto:asdtirodinamicolameziaterme@outlook.com)*

**Iscrizioni:** *via telematica sul sito web [www.fitds.it](http://www.fitds.it) MA.RE. - Math Registration*

**Munizionamento:** *Libero ogni tipo di munizionamento a cura del tiratore; non è possibile acquistare munizionamento sul campo.*

**Ristorazione:** *sul campo è presente punto di ristoro*

**Regolamento:** *FITDS/IPSC rulebook last edition*

**Classifiche:** *Division: Open, Standard, Production, Classic, Revolver, Production Optics, Production Optics Light, PCC*

**Premiazioni:** *Come da regolamento*

**Orari Sabato:** *- Pre-mach Briefing ore 09:00, inizio gara 09:15; - Secondo turno ritrovo ore 12:00, inizio gara ore 12:15*

**Orari Domenica:** *- Primo turno ritrovo ore 08:00, inizio gara 08.15 - Secondo turno ritrovo ore 12:45, inizio gara ore 13.00*

**Range Master:** *a cura S.A.F.R.O.*

**Range Officers:** *a cura S.A.F.R.O.*

***Tutti i tiratori devono essere in regola con i permessi per il trasporto e l'utilizzo delle proprie armi e munizioni.***

***L'organizzazione declina ogni responsabilità per il mancato rispetto delle norme di Legge in vigore.***

***Si richiama il rispetto del Capitolo XXIII art. 4 regolamento sportivo 2021 relativo alle prescrizioni su abbigliamento e accessori***

***MISURE PER IL CONTRASTO E IL CONTENIMENTO DEL VIRUS COVID-19***

***nel rispetto del protocollo di comportamento FITDS per le manifestazioni sportive svolte negli impianti a cielo aperto,***

***i partecipanti dovranno attenersi a tutte le prescrizioni in esso riportate, e in particolare***

***dotarsi dei dispositivi DPI previsti e consegnare i modelli B e B1 preventivamente compilati e scaricabili dal sito [www.fitds.it](http://www.fitds.it)***

## **HOTELS E B&B :**

- **B&B VILLA DEI FIORI** - Via Caterina de Marco, 36 - 88046 Lamezia Terme (CZ)

Tel. 349 746 13 48 - 349 725 16 38 - [domenicograsso57@alice.it](mailto:domenicograsso57@alice.it)

- **T HOTEL LAMEZIA** - Località Garrubbe (complanare SS280) 88046 Lamezia Terme (CZ)

Tel. 0698 754 009 340 581 25 54

- **B&B LA VIGNA** Località Ceramidio Via Savutano - 88046 Lamezia Terme (CZ)

Tel. 340 181 95 30 [bandblavigna@gmail.com](mailto:bandblavigna@gmail.com)

- **B&B SOGNI D'ORO** Via Cristoforo Colombo, 67 - 8046 Lamezia Terme (CZ)

Tel. 342 829 86 65 <http://www.ilsognidoro.it>.

## **COME RAGGIUNGERCI**

**Lat.: 38°54'16" Long.: 16°23'34"**

**Lat.: 38,903385 Long.: 16,393752**

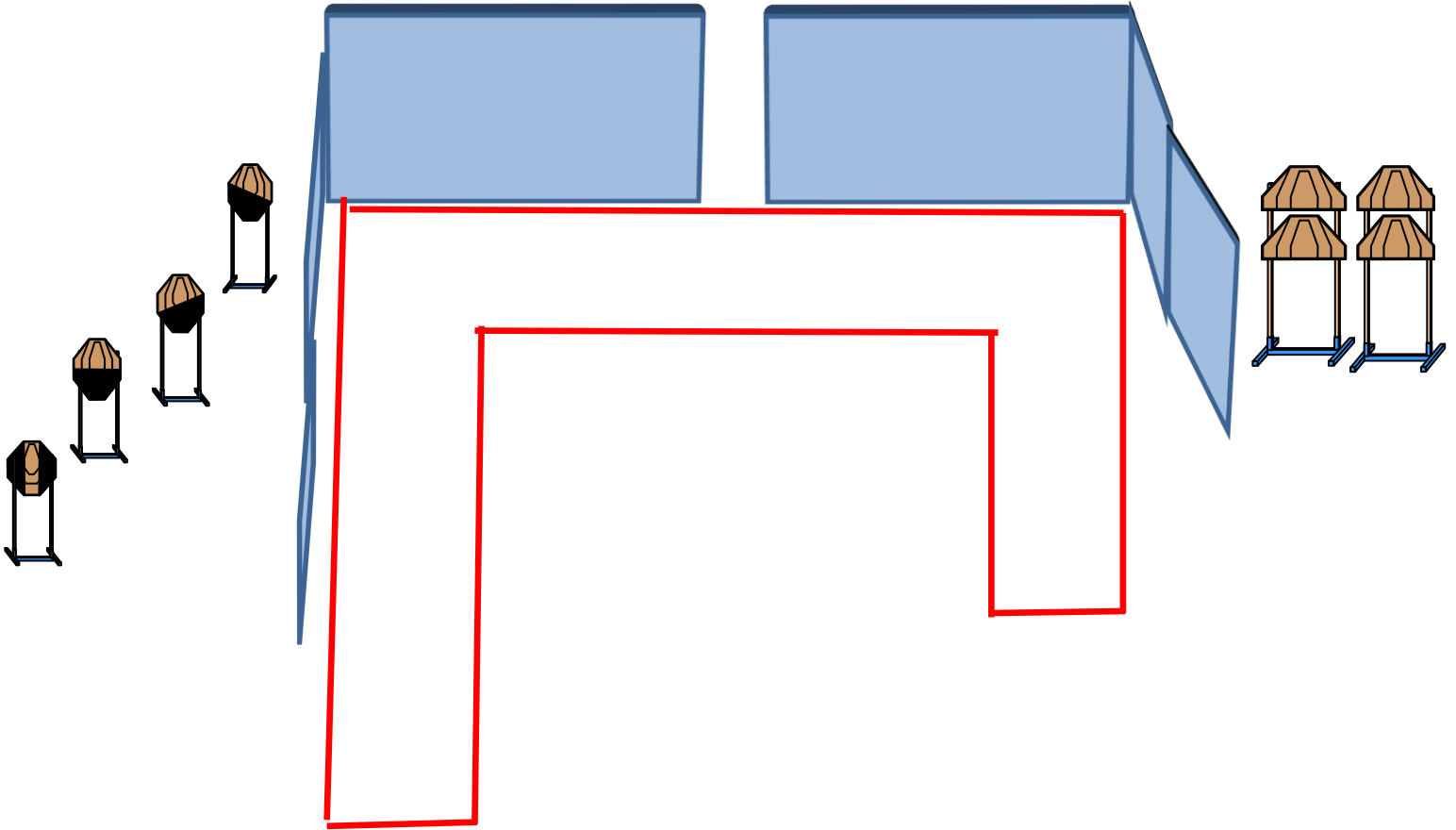
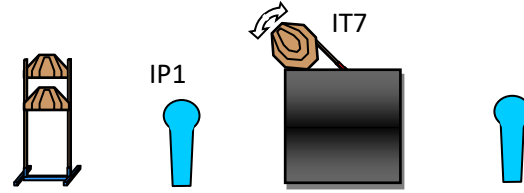
( su gogle maps inserire: N 38.903385 E 16.393752 )

Dall'autostrada SA-RC - svincolo Lamezia Terme - imboccare la SS280 - svincolo Vena di Maida – girare subito a SX sotto il sottopassaggio – dopo la rampa tenersi a DX – alla rotonda prendere la seconda uscita – seguire la strada sterrata lungo fiume per 600m e poi a SX siete sul campo.

Dalla SS 106 - raggiungere la SS280 in direzione Lamezia Terme/autostrada - svincolo vena di Maida - mantenendo la destra – alla rotonda prendere la seconda uscita – imboccare la strada sterrata lungo fiume per 600m e poi a sinistra siete sul campo.



### Stage 1:



**Type:** Short Course  
**Rounds:** 24  
**Max Points:** 120  
**Distances:** gen-00  
**Start:** Audible Signal

**Targets:**  
IPSC Targets 11  
IPSC Poppers 2  
Plates 0  
No-Shoots 0  
IPSC Mini Targets 0  
IPSC Mini Poppers 0

**posizione di partenza:** OVUNQUE NELLA SHOOTING AREA

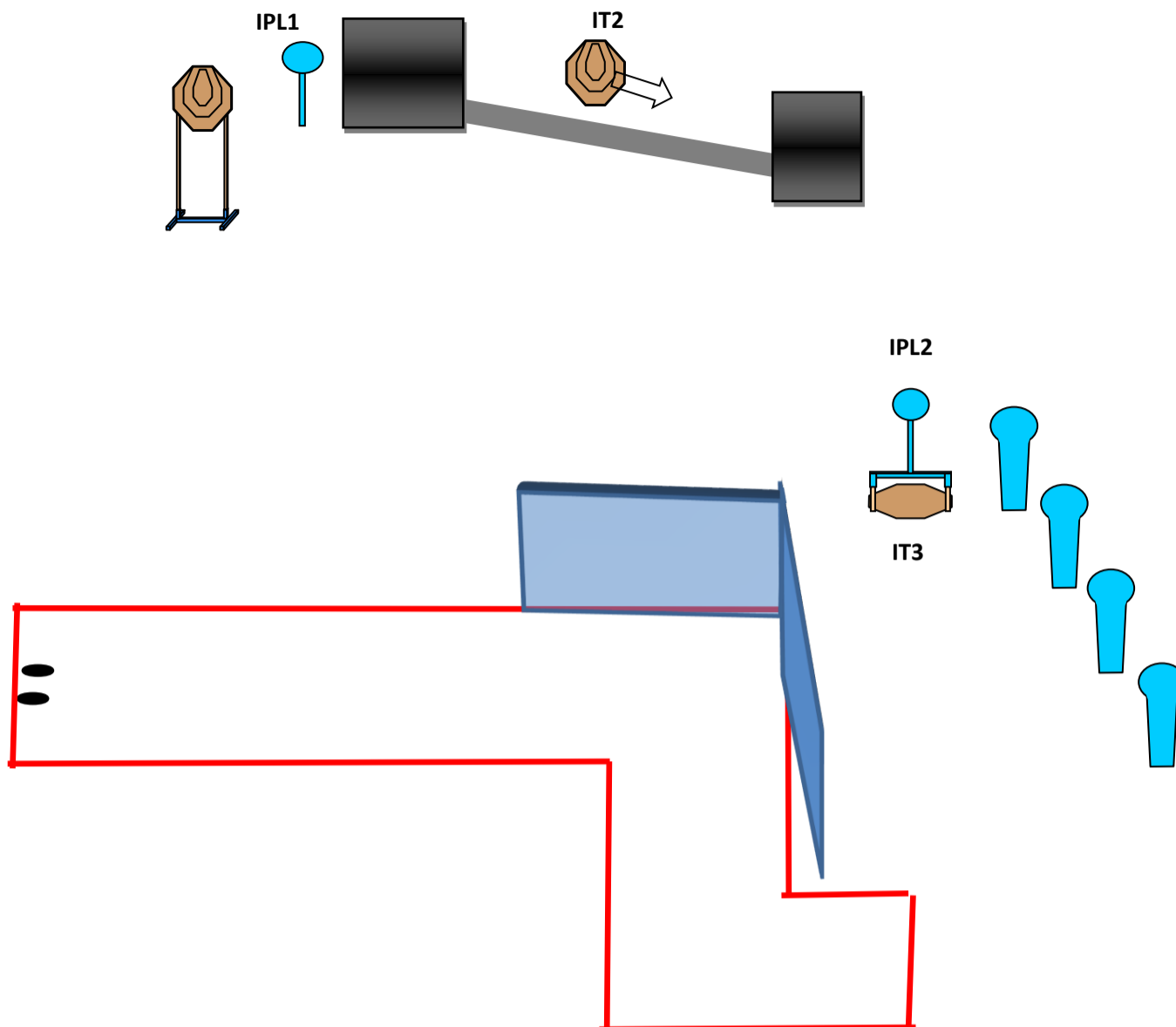
**condizione arma:** ARMA CARICA IN FONDINA (PCC: HIP LEVEL OPTION 1)

**Procedure:** AL SEGNALE ACUSTICO INGSAGGIARE I BERSAGLI

**Note di disegno:** IP1 ATTIVA IT7 CHE RESTA VISIBILE AL TERMINE DEL MOVIMENTO

**note Briefing:** Angoli di sicurezza: 180° orizzontale; parapalle in verticale. Le strutture sono hard cover. Il conteggio verrà conteggiato durante l'esecuzione dell'esercizio, il tiratore potrà delegare altro tiratore alla verifica dei punti.

## Stage 2:



**Type:** Short Course  
**Rounds:** 12  
**Max Points:** 60  
**Distances:** 0  
**Start:** Audible Signal

**Targets:**

IPSC Targets	3	IPSC Mini Targets	0
IPSC Poppers	0	IPSC Mini Poppers	4
Plates	2		
No-Shoots	0		

**posizione di partenza:**

PUNTE DEI PIEDI SUI SEGNI COME MOSTRATO

**Start Position:**

ARMA CARICA IN FONDINA (PCC: HIP LEVEL OPTION 1)

**Procedure:**

AL SEGNALE ACUSTICO INGAGGIARE I BERSAGLI

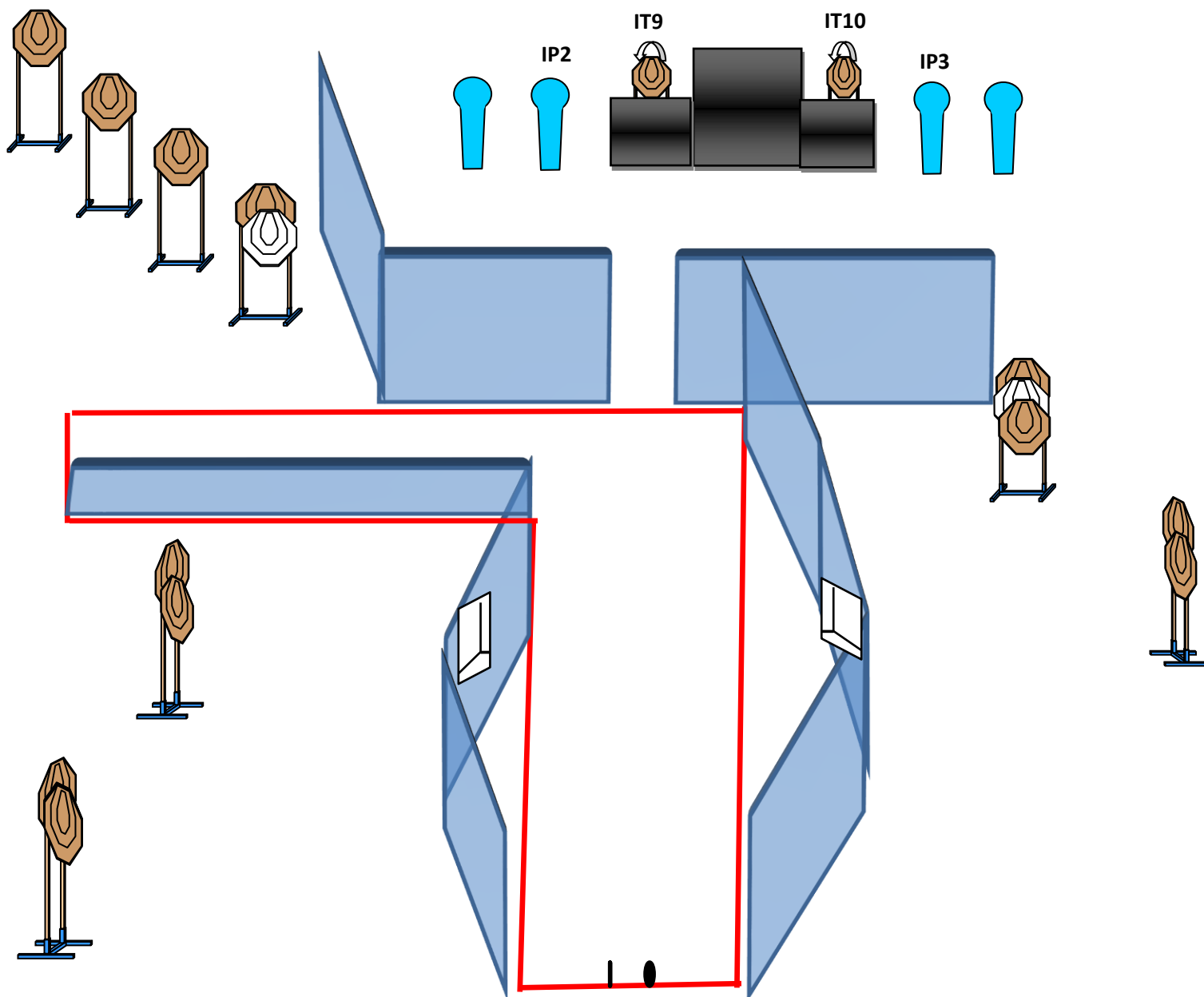
**Design Notes:**

IPL1 ATTIVA T2, IPL2 ATTIVA IT3 TUTTI GLI SWINGERS RESTANO VISIBILI ALLA FINE DEL MOVIMENTO.

**Briefing Notes:**

**Angoli di sicurezza: 180° orizzontale; parapalle in verticale. Le strutture sono hard cover. Il punteggio verrà conteggiato durante l'esecuzione dell'esercizio; il tiratore potrà delegare altro tiratore alla verifica dei punti.**

### Stage 3:



**Type:** Long Course  
**Rounds:** 32  
**Max Points:** 160  
**Distances:** giu-00  
**Start:** Audible Signal

**Targets:**

IPSC Targets	14	IPSC Mini Targets	0
IPSC Poppers	4	IPSC Mini Poppers	0
Plates	0		
No-Shoots	2		

**Posizione di partenza:** TALLONI SUI SEGNI COME MOSTRATO

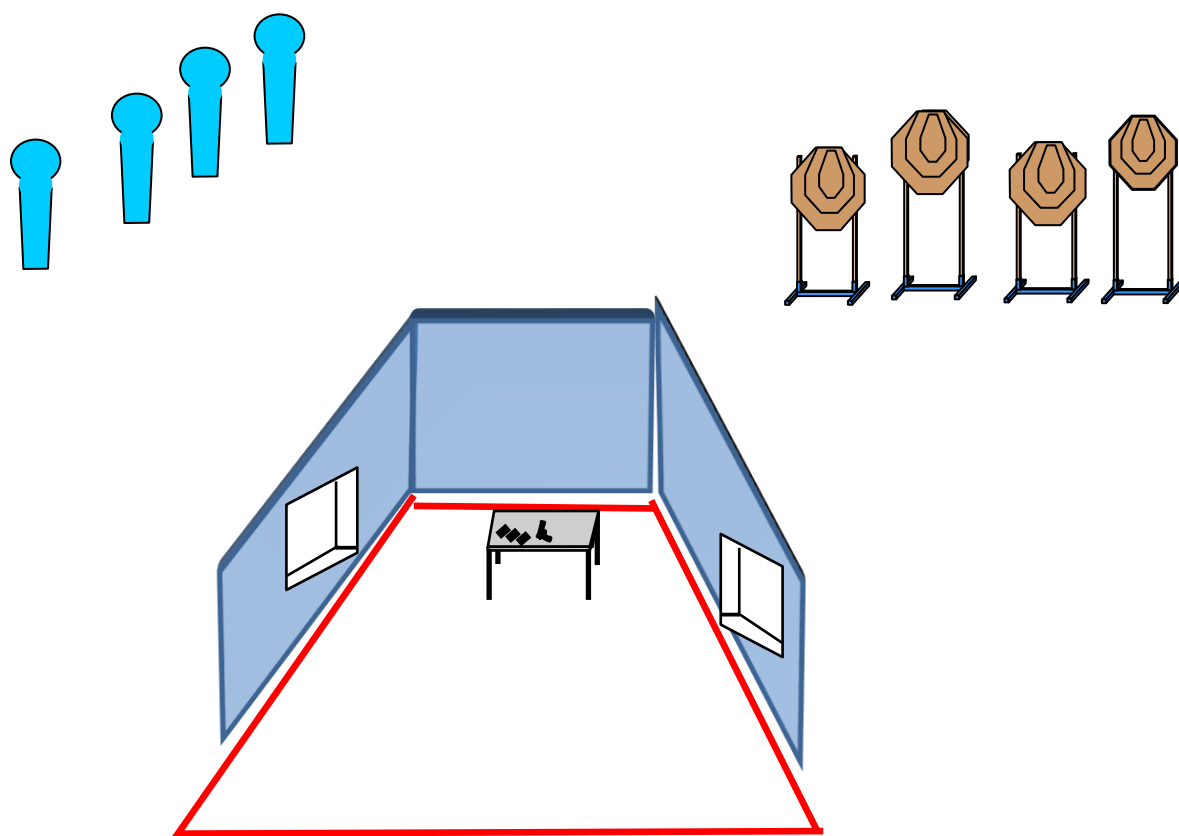
**Condizioni arma:** ARMA CARICA IN FONDINA (PCC: HIP LEVEL OPTION 1)

**Procedure:** AL SEGNALE ACUSTICO INGAGGIARE I BERSAGLI

**Note di disegno:** IP 2 e IP3 ATTIVANO RISPETTIVAMENTE IT9 E IT10 CHE RESTANO VISIBILI AL TERMINE DEL MOVIMENTO

**Note del Briefing:** Angoli di sicurezza: 180° orizzontale; parapalle in verticale. Le strutture sono hard cover. Il conteggio verrà conteggiato durante l'esecuzione dell'esercizio, il tiratore potrà delegare altro tiratore alla verifica dei punti.

## Stage 4:



<b>Type:</b>	Short Course	<b>Targets:</b>		
<b>Rounds:</b>	12	IPSC Targets	4	IPSC Mini Targets 0
<b>Max Points:</b>	60	IPSC Poppers	4	IPSC Mini Poppers
<b>Distances:</b>	gen-00	Plates		
<b>Start:</b>	Audible Signal	No-Shoots	0	

**Posizione di partenza:** OVUNQUE NELLA SHOOTING AREA

**Condizioni arma:** ARMA SCARICA E CARICATORI SUL TAVOLO (PCC: IDEM)

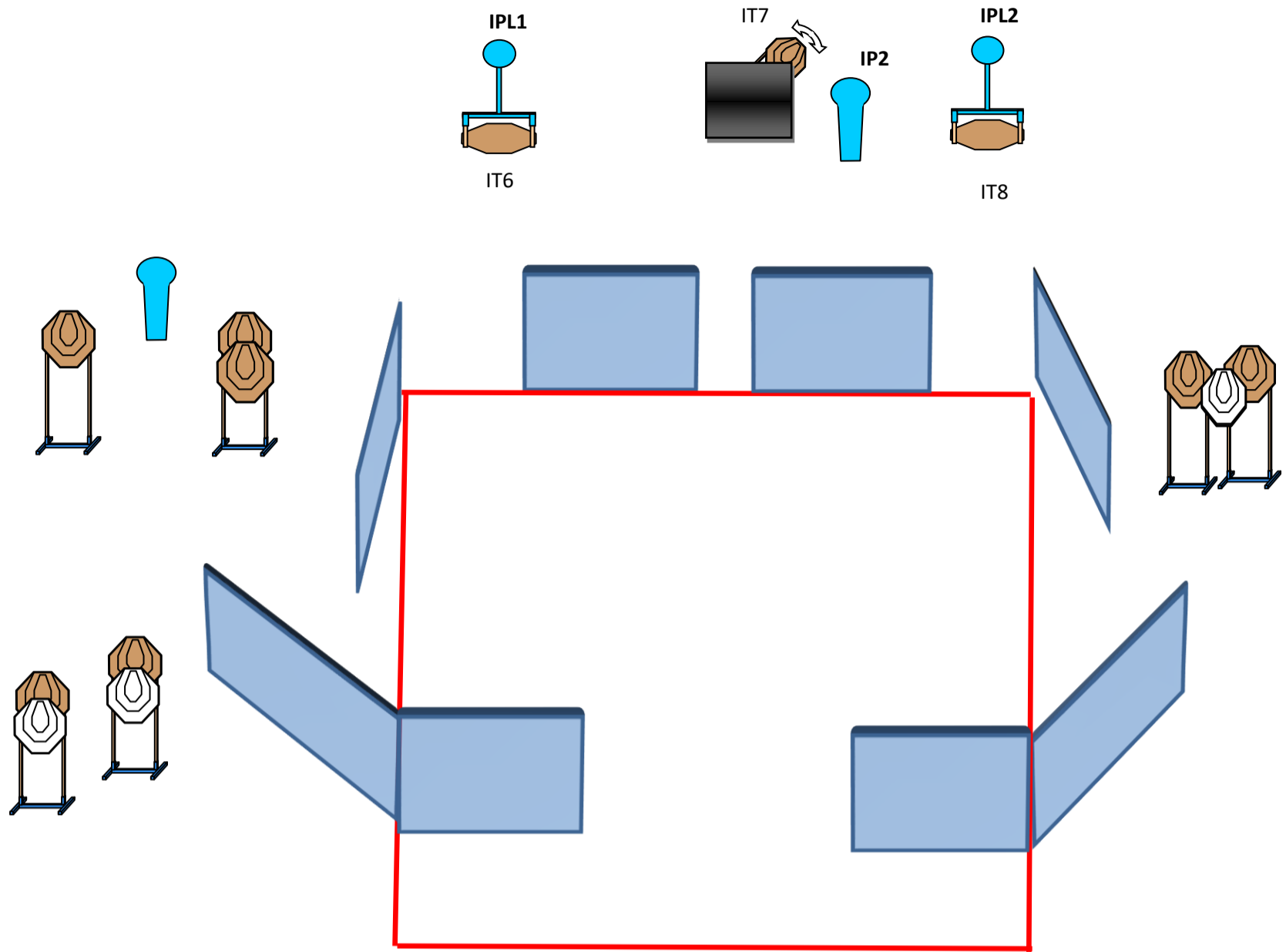
**Procedure:** AL SEGNALE ACUSTICO INGAGGIARE I BERSAGLI

**Note di disegno:**

**Note del Briefing:** Angoli di sicurezza: 180° orizzontale; parapalle in verticale. Le strutture sono hard cover. Il conteggio verrà conteggiato durante l'esecuzione dell'esercizio, il tiratore potrà delegare altro tiratore alla verifica dei punti.



## Stage 5:



**Type:** Medium Course  
**Rounds:** 24  
**Max Points:** 120  
**Distances:** gen-00  
**Start:** Audible Signal

**Targets:**  
 IPSC Targets 10      IPSC Mini Targets 0  
 IPSC Poppers 0      IPSC Mini Poppers 2  
 Plates 2  
 No-Shoots 3

**Posizione di partenza:** OVUNQUE NELLA SHOOTING AREA

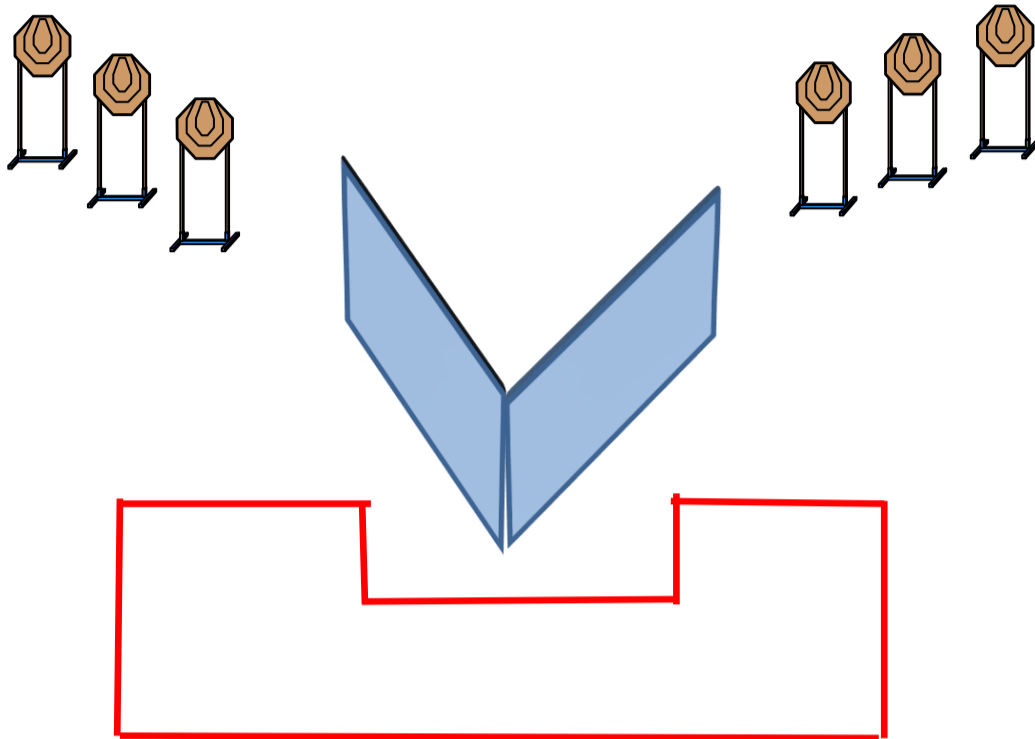
**Start Position:** ARMA CARICA IN FONDINA COLPO NON CAMERATO (PCC: HIP LEVEL OPTION 1)

**Procedure:** AL SEGNALE ACUSTICO INGAGGIARE I BERSAGLI;

**Design Notes:** IP2 ATTIVA IT7, IPL1 E IPL2 ATTIVA RISPETTIVAMENTE IT6 E IT8; TUTTI GLI SWINGER RESTANO VISIBILI AL TERMINE DEL MOVIMENTO

**Briefing Notes:** Angoli di sicurezza: 180° orizzontale; parapalle in verticale. Le strutture sono hard cover.

## Stage 6:



**Type:** Short Course  
**Rounds:** 12  
**Max Points:** 60  
**Distances:** gen-00  
**Start:** Audible Signal

**Targets:**

IPSC Targets	0	IPSC Mini Targets	6
IPSC Poppers	0	IPSC Mini Poppers	0
Plates	0		
No-Shoots	0		

**posizione di partenza:**

OVUNQUE NELLA SHOOTING AREA

**Start Position:**

ARMA CARICA IN FONDINA (PCC: HIP LEVEL OPTION 1)

**Procedure:**

AL SEGNALE ACUSTICO INGAGGIARE I BERSAGLI;

**Design Notes:**

**Briefing Notes:**

**Angoli di sicurezza: 180° orizzontale; parapalle in verticale. Le strutture sono hard cover.**