



presenta

Winter Championship - Macro Area 2

3^o Winter Match MA2

04-05 Dicembre 2021

6 STAGE / 116 colpi minimi / 530 punteggio massimo

Match Director: Esterino Magli

Campo di tiro di Calvisano (BS)

contatti e-mail: info@shootingacademyclub.it cell 339 6935052

Contatti: Esterino Magli - tel 339-6935052

e-mail: info@shootingacademyclub.it

Iscrizioni: via telematica sul sito web www.fitds.it MA.RE, - Match Registration

Munizionamento: Libero ogni tipo di munizionamento a cura del tiratore;

Ristorazione: sul campo è presente un punto di ristoro;

Regolamento: FITDS/IPSC rulebook last edition

Classifiche: Div. Open, Standard, Production, Production Optics, Production Optics Light, PCC, Classic, Revolver

Premiazioni: come da regolamento sportivo edizione 2021

orario venerdì eventuale

Orari Sabato: turno mattino breafing ore 7.45 inizio gara ore 8.00

turno pomeriggio breafing ore 12.45 inizio gara ore 13.00

Orari Domenica: turno mattino breafing ore 7.45 inizio gara ore 8.00

turno pomeriggio breafing ore 12.45 inizio gara ore 13.00

Range Master a cura del S.A.F.R.O.

Range Officer a cura del S.A.F.R.O.

*Tutti i tiratori devono essere in regola con i permessi per il trasporto e l'utilizzo delle proprie armi e munizioni
L'organizzazione declina ogni responsabilità per il mancato rispetto delle norme di Legge in vigore
Si richiama il rispetto del Regolamento Sportivo in vigore relativamente alle prescrizioni su abbigliamento e accessori*

MISURE PER IL CONTRASTO E IL CONTENIMENTO DEL VIRUS COVID-19

*nel rispetto del protocollo di comportamento FITDS per le manifestazioni sportive svolte negli impianti a cielo aperto,
i partecipanti dovranno attenersi a tutte le prescrizioni in esso riportate, e in particolare
dotarsi dei dispositivi DPI previsti e consegnare i modelli B e B1 preventivamente compilati e scaricabili dal sito www.fitds.it*

HOTELS

Bed & Breakfast 'Orso Pruno" – Via Zappaglia, 4b – 20152 Calvisano (BS) – 339 5840957

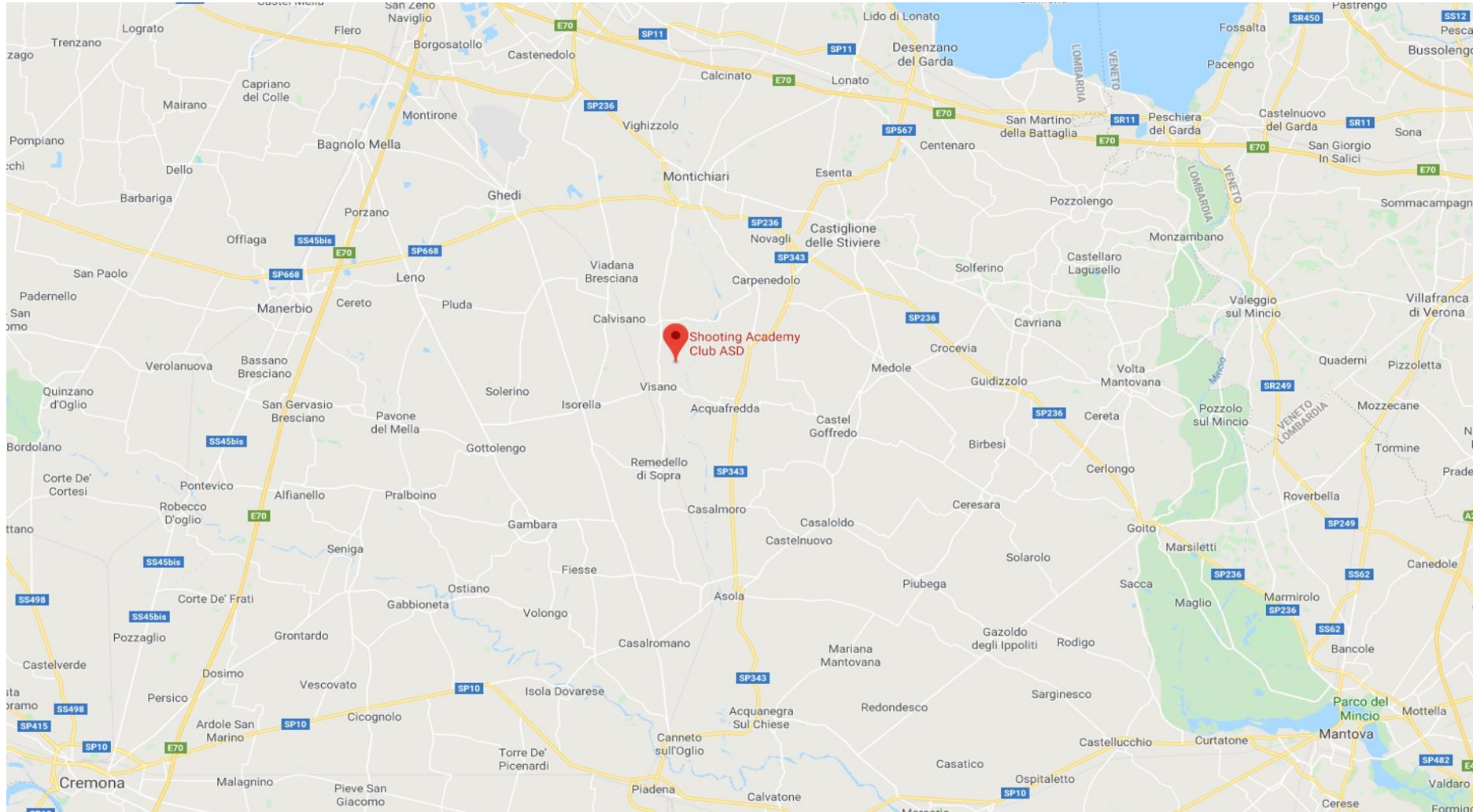
Hotel Villa Francesca – Via Statale Isorella – Calvisano, 45 -

RISTORANTI

inserire info sito di gara

COME RAGGIUNGERCI

Via Zappaglia - 25012 Calvisano (BS) - Strada Provinciale n° 29 fra Visano (BS) e Montichiari (BS)



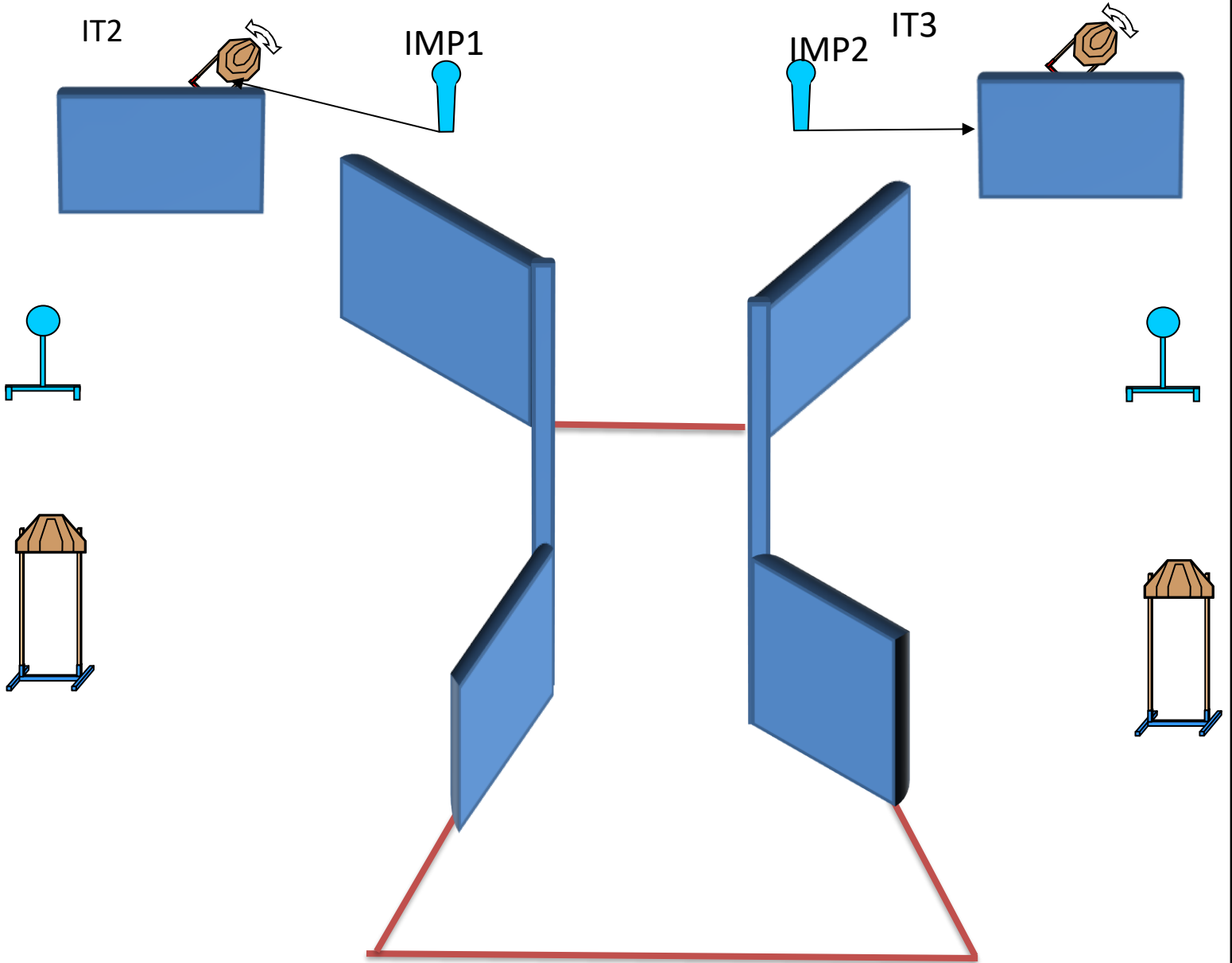
COORDINATE PER IL TUO NAVIGATORE: 45.3282031,10.3788619



Match Profile

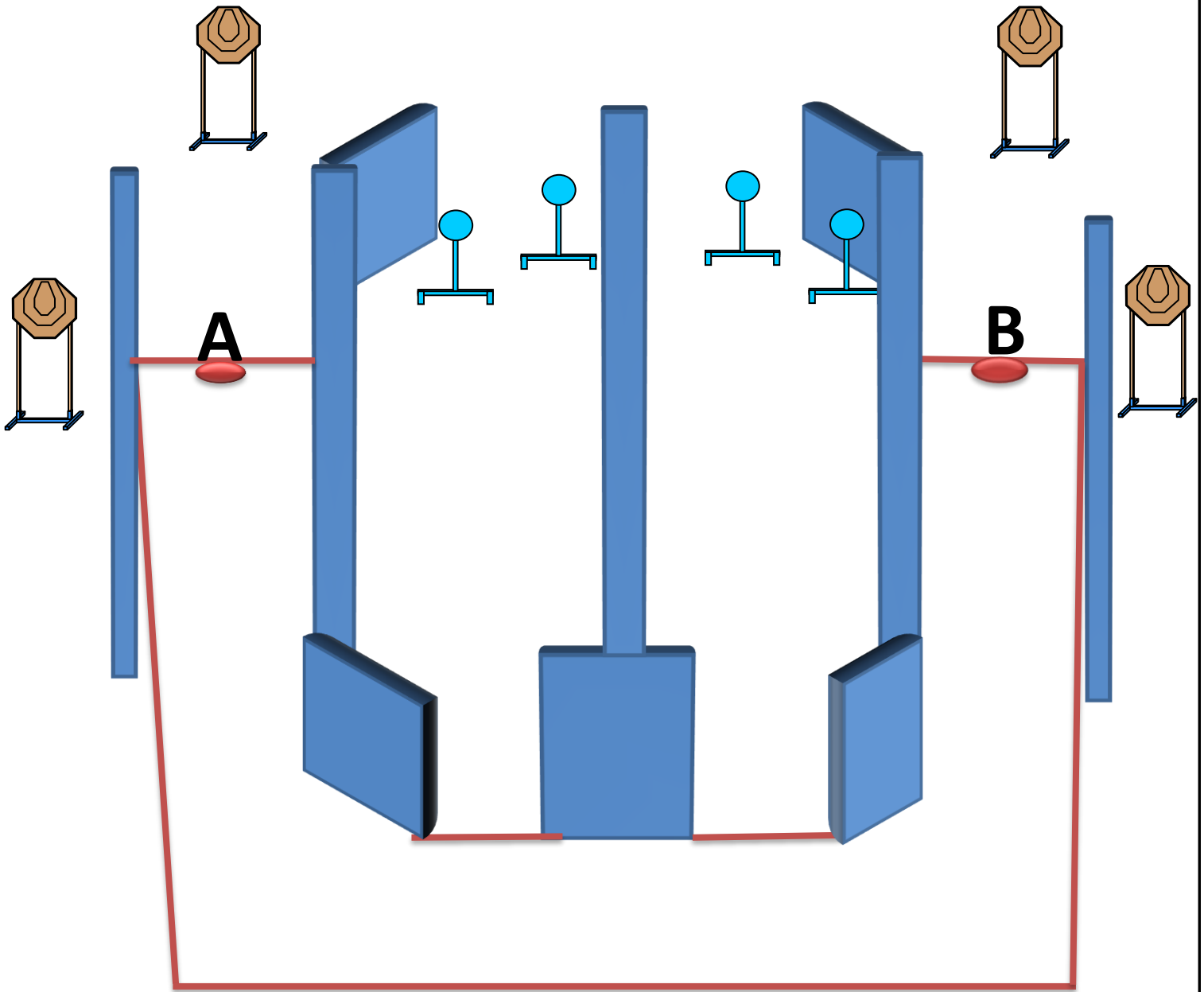
STAGE	EXERCISE TYPE	DISTANCE	IPSC TARGETS	IPSC MINI TARGETS	IPSC POPPERS	IPSC MINI POPPERS	PLATES	NO-SHOOTS	ROUNDS	MAX POINTS	STAGE %
1	Short Course	"	4	0	0	2	2	0	12	60	10,34%
2	Short Course	"	4	0	0	0	4	0	12	60	10,34%
3	Long Course	"	15	0	2	0	0	1	32	160	27,59%
4	Medium Course	"	11	0	2	0	0	1	24	120	20,69%
5	Short Course	"	4	0	4	0	0	0	12	60	10,34%
6	Medium Course	"	10	0	2	0	2	2	24	120	20,69%
											0,00%
											0,00%
											0,00%
											0,00%
											0,00%
											0,00%
Total			48	0	10	2	8	4	116	580	100%

Stage 1:



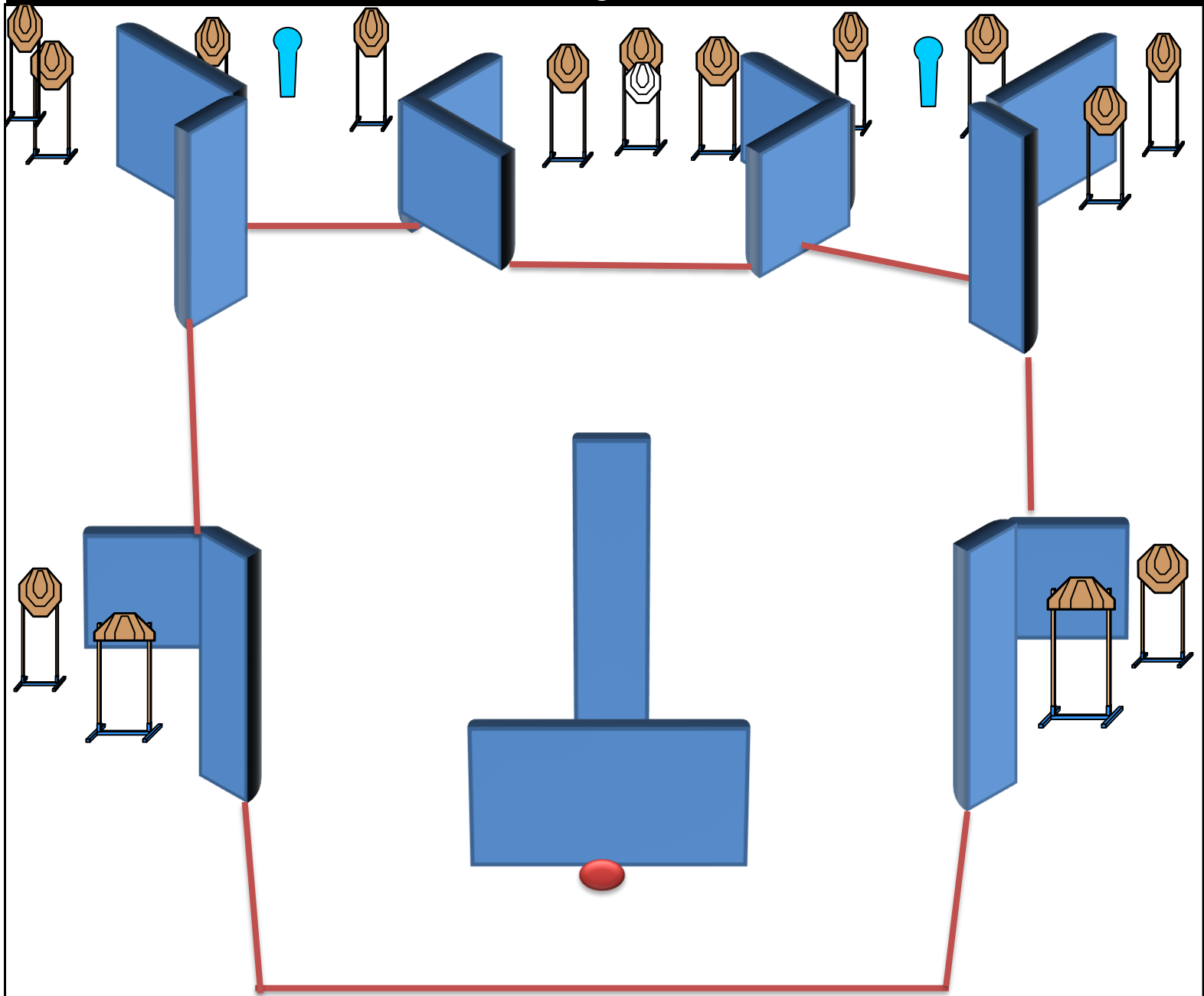
Type:	Short Course	Targets:			
Rounds to be scored:	12	IPSC Targets	4	IPSC Mini Targets	0
Max Points:	60	IPSC Poppers	0	IPSC Mini Poppers	2
Distances:	"	IPSC Plates	2		
Start:	Audible Signal	No-Shoots	0		
Start Position:	Ovunque nella shooting area				
Condizione Arma:	arma carica in fondina - (PCC: Hip Level option 1)				
Procedure:	Al segnale acustico ingaggiare i bersagli				
Design Notes:	IMP1e IMP2 attivano rispettivamente IT2 e IT3 Swinger che resteranno visibili al termine del movimento				
Briefing Notes:	Gli angoli di sicurezza sono 90° laterali ed il parapalle in verticale. Le strutture sono hard cover. Il punteggio verrà conteggiato durante l'esecuzione dell'esercizio; il tiratore potrà delegare altro tiratore alla verifica dei punti.				

Stage 2:



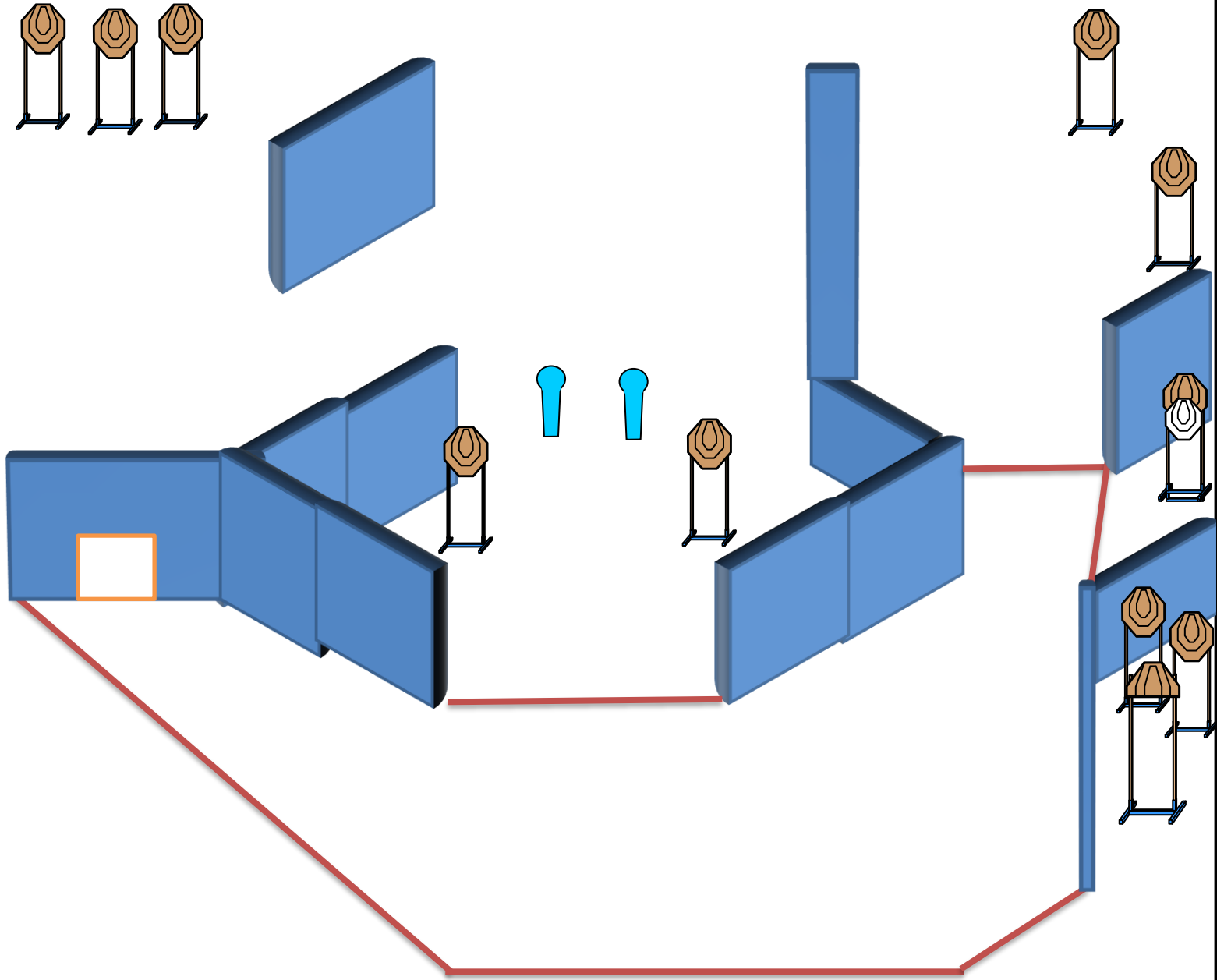
Type:	Short Course	Targets:			
Rounds to be scored:	12	IPSC Targets	4	IPSC Mini Targets	0
Max Points:	60	IPSC Poppers	0	IPSC Mini Poppers	0
Distances:	"	IPSC Plates	4		
Start:	Audible Signal	No-Shoots	0		
Start Position:	Punte dei piedi sui segni in A o in B come mostrato				
Condizione Arma:	arma carica in fondina - (PCC: Hip Level option1)				
Procedure:	Al segnale acustico ingaggiare i bersagli				
Design Notes:					
Briefing Notes:	Gli angoli di sicurezza sono 90° laterali ed il parapalle in verticale. Le strutture sono hard cover. Il punteggio verrà conteggiato durante l'esecuzione dell'esercizio; il tiratore potrà delegare altro tiratore alla verifica dei punti.				

Stage 3:



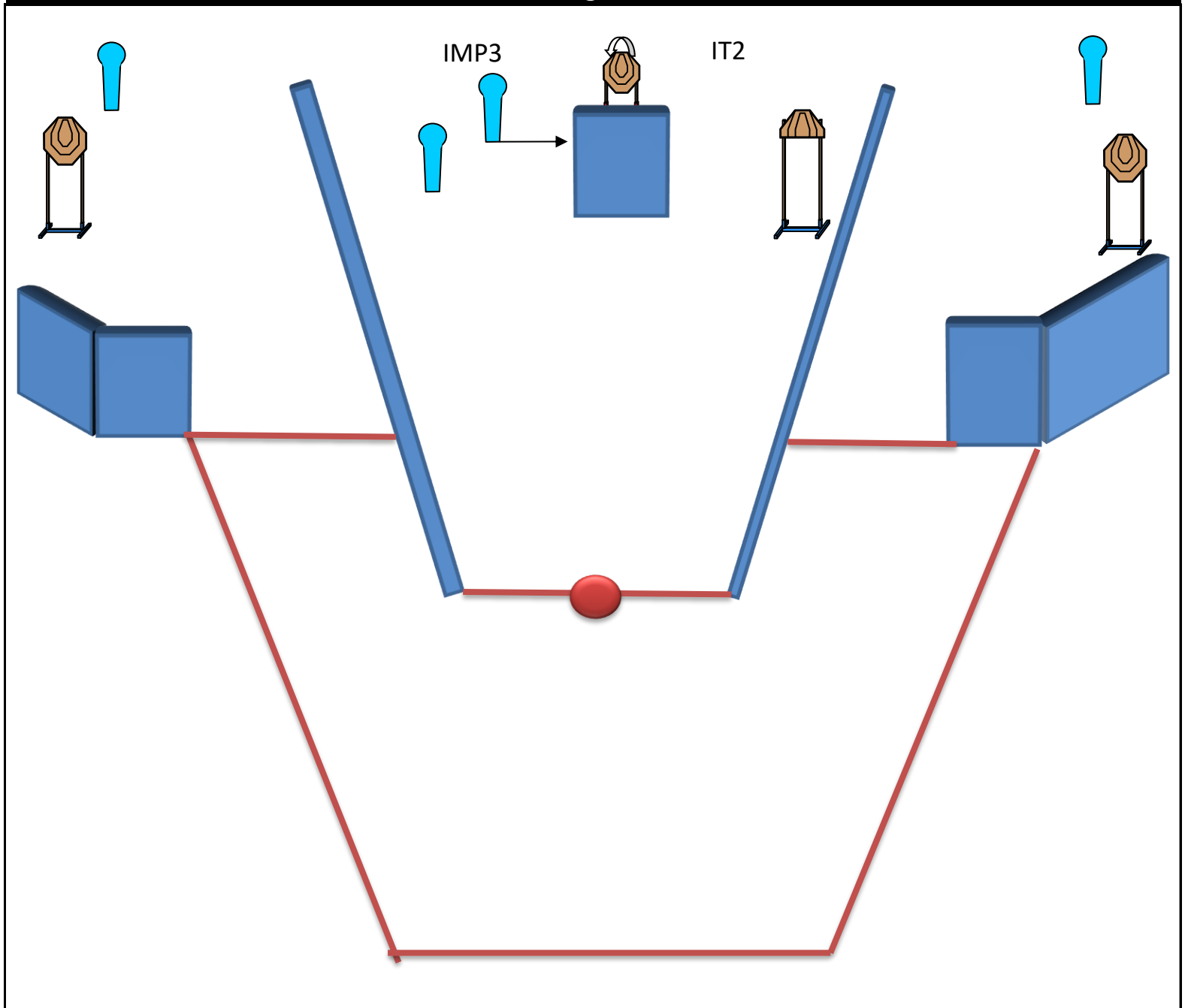
Type:	Long Course	Targets:			
Rounds to be scored:	32	IPSC Targets	15	IPSC Mini Targets	0
Max Points:	160	IPSC Poppers	2	IPSC Mini Poppers	0
Distances:	"	IPSC Plates	0		
Start:	Audible Signal	No-Shoots	1		
Start Position:	Punte dei piedi sui segni come mostrato				
Condizione Arma:	arma carica in fondina - (PCC: Hip Level option 1)				
Procedure:	Al segnale acustico ingaggiare i bersagli				
Design Notes:					
Briefing Notes:	Gli angoli di sicurezza sono 90° laterali ed il parapalle in verticale. Le strutture sono hard cover. Il punteggio verrà conteggiato durante l'esecuzione dell'esercizio; il tiratore potrà delegare altro tiratore alla verifica dei punti.				

Stage 4:



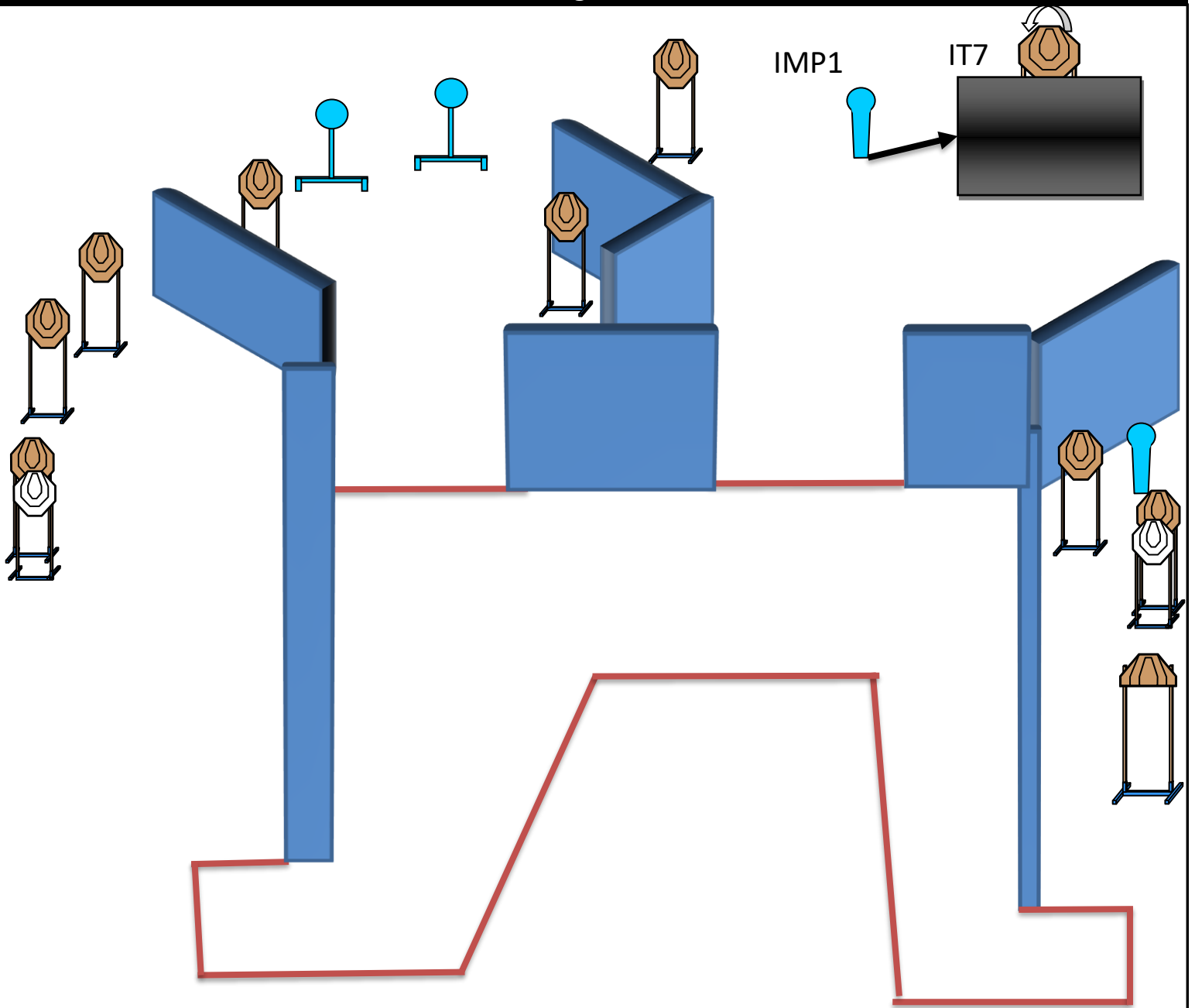
Type:	Medium Course	Targets:			
Rounds to be scored:	24	IPSC Targets	11	IPSC Mini Targets	0
Max Points:	120	IPSC Poppers	2	IPSC Mini Poppers	0
Distances:	"	IPSC Plates	0		
Start:	Audible Signal	No-Shoots	1		
Start Position:	Ovunque nella shooting area				
Condizione Arma:	arma carica in fondina - (PCC hip level - option 1)				
Procedure:	Al segnale acustico ingaggiare i bersagli				
Design Notes:					
Briefing Notes:	Gli angoli di sicurezza sono 90° laterali ed il parapalle in verticale. Le strutture sono hard cover. Il punteggio verrà conteggiato durante l'esecuzione dell'esercizio; il tiratore potrà delegare altro tiratore alla verifica dei punti.				

Stage 5:



Type:	Short Course	Targets:			
Rounds to be scored:	12	IPSC Targets	4	IPSC Mini Targets	0
Max Points:	60	IPSC Poppers	4	IPSC Mini Poppers	0
Distances:	"	IPSC Plates	0		
Start:	Audible Signal	No-Shoots	0		
Start Position:	Punte dei piedi sui segni come mostrato				
Condizione Arma:	arma scarica in fondina - (PCC: Hip level Option 3)				
Procedure:	al segnale acustico ingaggiare i bersagli				
Design Notes:	IMP3 attiva IT2 Swinger che resterà visibile al termine del movimento				
Briefing Notes:	Gli angoli di sicurezza sono 90° laterali ed il parapalle in verticale. Le strutture sono hard cover. Il punteggio verrà conteggiato durante l'esecuzione dell'esercizio; il tiratore potrà delegare altro tiratore alla verifica dei punti.				

Stage 6:



Type:	Medium Course	Targets:			
Rounds to be scored:	24	IPSC Targets	10	IPSC Mini Targets	0
Max Points:	120	IPSC Poppers	2	IPSC Mini Poppers	0
Distances:	"	IPSC Plates	2		
Start:	Audible Signal	No-Shoots	2		
Start Position:	Ovunque nella shooting area				
Condizione Arma:	Arma carica in fondina - (PCC: Hip level option 1)				
Procedure:	Al segnale acustico ingaggiare i bersagli				
Design Notes:	IMP1 attiva IT7 Swinger che rimarrà visibile al termine del movimento				
Briefing Notes:	Gli angoli di sicurezza sono 90° laterali ed il parapalle in verticale. Le strutture sono hard cover. Il punteggio verrà conteggiato durante l'esecuzione dell'esercizio; il tiratore potrà delegare altro tiratore alla verifica dei punti.				