



*presenta*

3<sup>^</sup> prova WINTER CHAMPIONSHIP - Macro Area 4

# VIII° PERUSIA THUNDER MATCH

## 04-05 Dicembre 2021

6 STAGE / 116 colpi minimi / 580 punteggio massimo

*Match Director: SCIURPI Antonio*

Campo di tiro "Poligoni La Folce"

contatti e-mail: [antoniosciurpi@libero.it](mailto:antoniosciurpi@libero.it) cell 3476951232 - 075 845107

**Contatti:** 3476951232

**e-mail:** [antoniosciurpi@libero.it](mailto:antoniosciurpi@libero.it)

**Iscrizioni:** *via telematica sul sito web [www.fitds.it](http://www.fitds.it) MA.RE, - Match Registration*

**Munizionamento:** *Libero ogni tipo di munizionamento a cura del tiratore;*

**Ristorazione:** *sul campo è presente un punto di ristoro;*

**Regolamento:** *FITDS/IPSC rulebook last edition*

**Classifiche:** *Div. Open, Standard, Production, Production Optics, Production Optics Light, PCC, Classic, Revolver*

**Premiazioni:** *come da regolamento sportivo edizione 2021*

**orario venerdì** *eventuale*

**Orari Sabato:**

*turno pomeriggio breafing ore12:45 inizio gara ore 13:00*

**Orari Domenica:** *turno mattino breafing ore7:45 inizio gara ore 08:00*

*turno pomeriggio breafing ore12:45 inizio gara ore 13:00*

**Range Master** *a cura del S.A.F.R.O.*

**Range Officer** *a cura del S.A.F.R.O.*

*Tutti i tiratori devono essere in regola con i permessi per il trasporto e l'utilizzo delle proprie armi e munizioni  
L'organizzazione declina ogni responsabilità per il mancato rispetto delle norme di Legge in vigore  
Si richiama il rispetto del Regolamento Sportivo in vigore relativamente alle prescrizioni su abbigliamento e accessori*

**MISURE PER IL CONTRASTO E IL CONTENIMENTO DEL VIRUS COVID-19**  
*nel rispetto del protocollo di comportamento FITDS per le manifestazioni sportive svolte negli impianti a cielo aperto,  
i partecipanti dovranno attenersi a tutte le prescrizioni in esso riportate, e in particolare  
dotarsi dei dispositivi DPI previsti e consegnare i modelli B e B1 preventivamente compilati e scaricabili dal sito [www.fitds.it](http://www.fitds.it)*

## *HOTELS*

## *RISTORANTI*

AGRITURISMO "CASALE IL PICCHIO" Case sparse,58 Magione-075/841595

AGRIT. "LA CASA DI CAMPAGNA"loc.casenuove,57 Magione - 335/7536326

AGRIT:"VILLA RANCIO" loc.Coliccione Passignano s.T. - 075/845270

HOTEL CANTALODOLE st.G.Leopardi,3 Magione 075/8472746

HOTEL "LE ROCCIE Via Boschi Del Quarto 24, 06063 Magione PG-075 840 9326

VILLAGGIO ALBERGO "IL GABBIANO" Via Perugia, 67, Passignano ST 075 827788

SPONSOR MANIFESTAZIONE



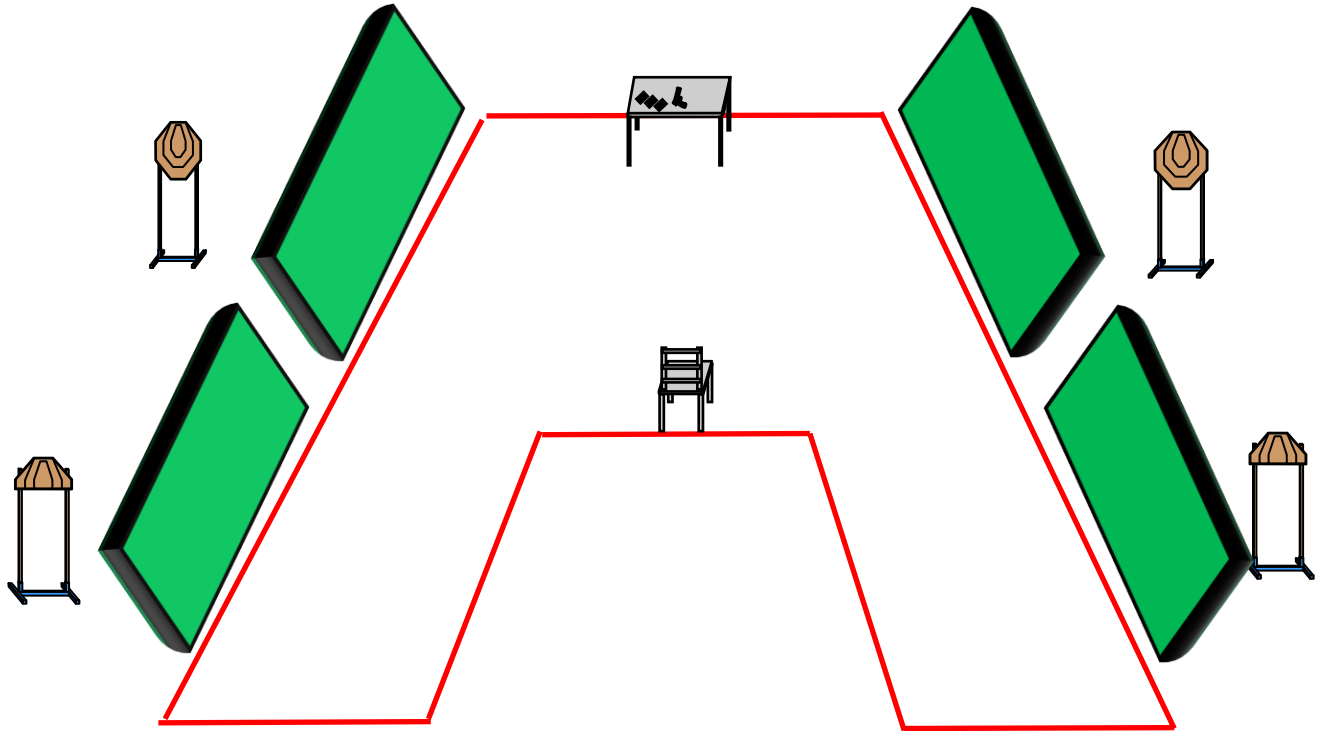
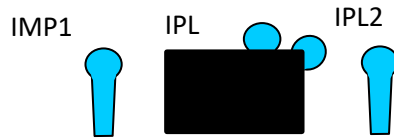
**Tecnobullet.**



### Match Profile

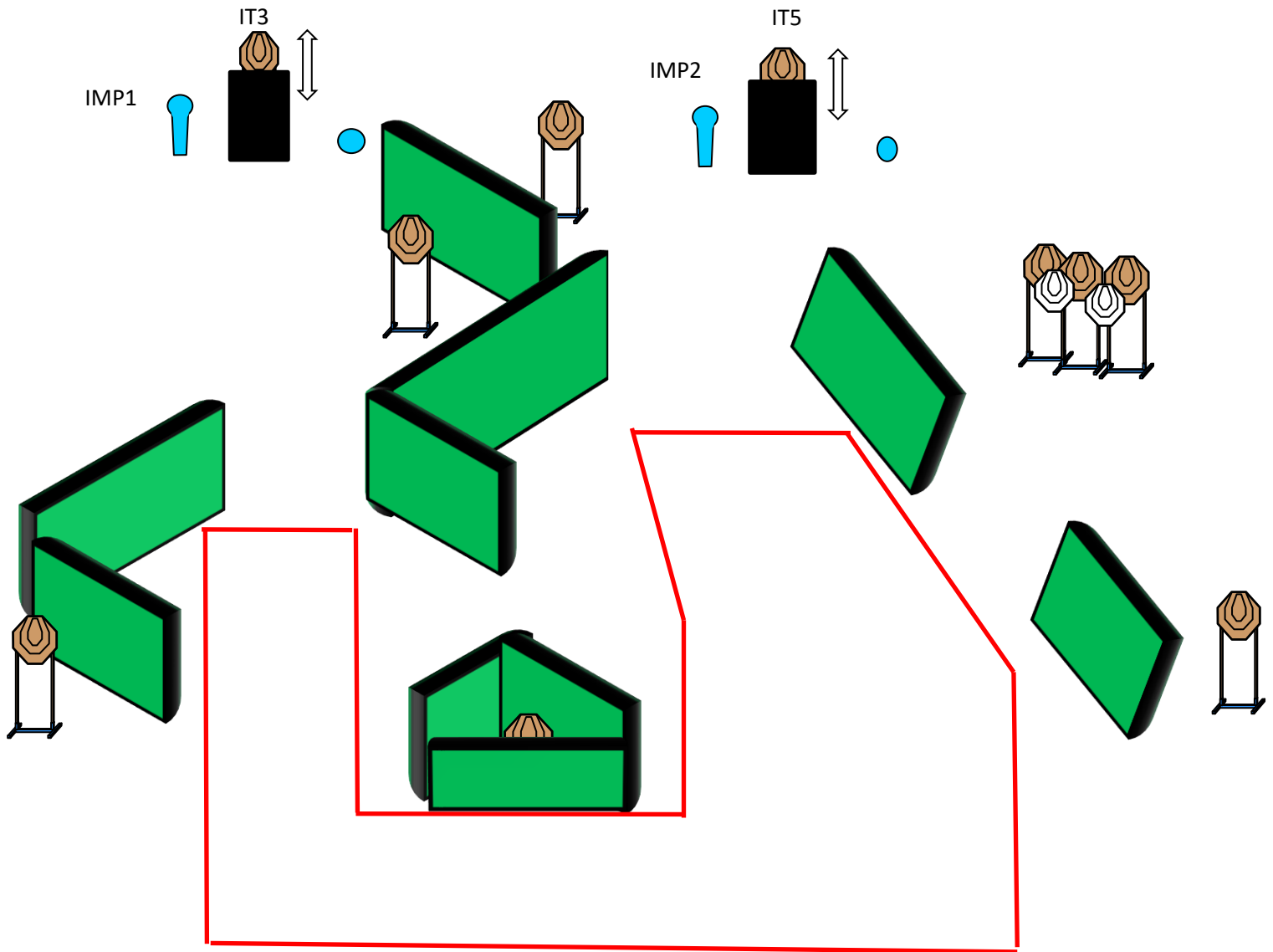
STAGE	EXERCISE TYPE	DISTANCE	IPSC TARGETS	IPSC MINI TARGETS	IPSC POPPERS	IPSC MINI POPPERS	PLATES	NO-SHOOTS	ROUNDS	MAX POINTS	STAGE %
1	Short Course	"	4	0	0	2	2	0	12	60	10,34%
2	Medium Course	"	10	0	0	2	2	2	24	120	20,69%
3	Short Course	"	4	0	0	4	0	2	12	60	10,34%
4	Short Course	"	4	0	0	0	4	0	12	60	10,34%
5	Medium Course	"	9	0	0	4	2	0	24	120	20,69%
6	Long Course	"	14	0	0	4	0	2	32	160	27,59%
											0,00%
											0,00%
											0,00%
											0,00%
											0,00%
											0,00%
<b>Total</b>			<b>45</b>	<b>0</b>	<b>0</b>	<b>16</b>	<b>10</b>	<b>6</b>	<b>116</b>	<b>580</b>	<b>100%</b>

## Stage 1:



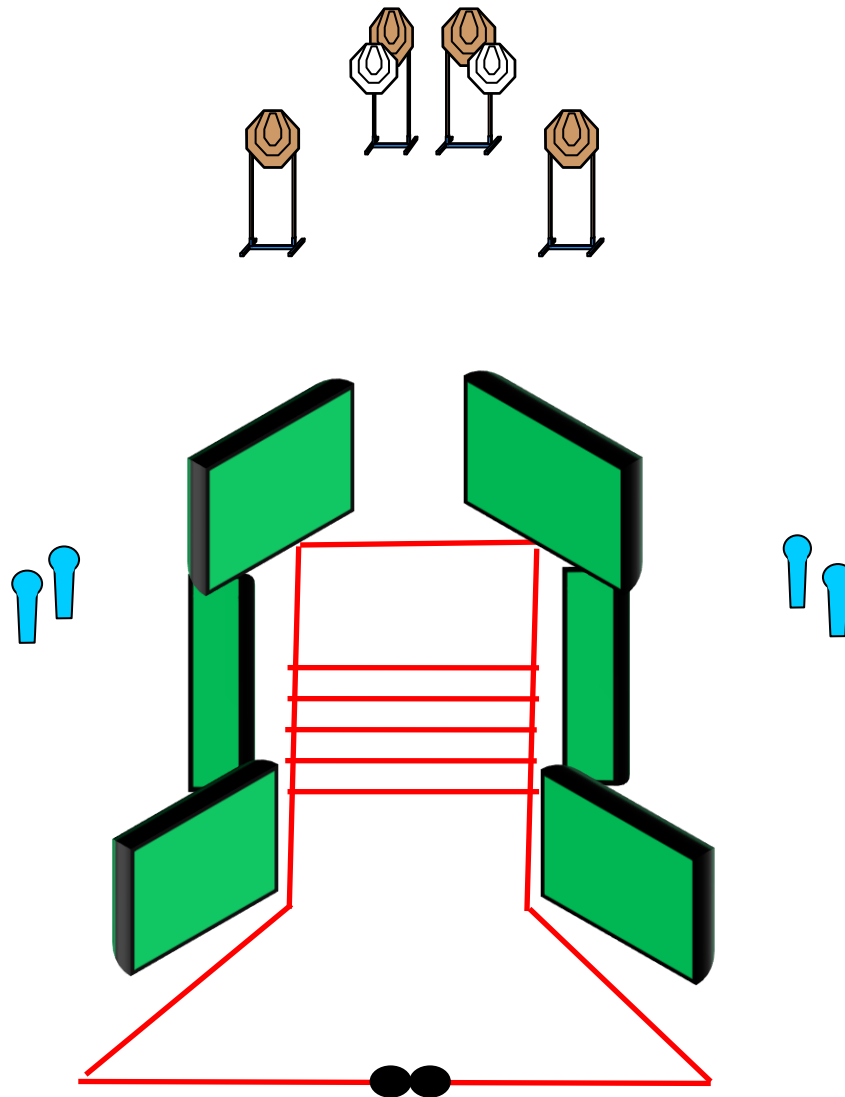
<b>Type:</b>	Short Course	<b>Targets:</b>			
<b>Rounds to be scored:</b>	12	IPSC Targets	4	IPSC Mini Targets	0
<b>Max Points:</b>	60	IPSC Poppers	0	IPSC Mini Poppers	2
<b>Distances:</b>	"	IPSC Plates	2		
<b>Start:</b>	Audible Signal	No-Shoots	0		
<b>Start Position:</b>	seduto mani sulle ginocchia come mostrato				
<b>Condizione Arma:</b>	arma carica e tutti i caricatori sul - (PCC: IDEM)				
<b>Procedure:</b>	Al segnale acustico ingaggiare i bersagli				
<b>Design Notes:</b>	IMP2 attiva IPL1 e IPL2 swinger che restano visibili al termine del movimento				
<b>Briefing Notes:</b>	Gli angoli di sicurezza sono 90° laterali ed il parapalle in verticale. Le strutture sono hard cover. Il punteggio verrà conteggiato durante l'esecuzione dell'esercizio; il tiratore potrà delegare altro tiratore alla verifica dei punti.				

## Stage 2:



<b>Type:</b>	Medium Course	<b>Targets:</b>			
<b>Rounds to be scored:</b>	24	IPSC Targets	10	IPSC Mini Targets	0
<b>Max Points:</b>	120	IPSC Poppers	0	IPSC Mini Poppers	2
<b>Distances:</b>	"	IPSC Plates	2		
<b>Start:</b>	Audible Signal	No-Shoots	2		
<b>Start Position:</b>	Ovunque nella shooting area				
<b>Condizione Arma:</b>	arma carica in fondina - (PCC: Hip Level option 1)				
<b>Procedure:</b>	Al segnale acustico ingaggiare i bersagli				
<b>Design Notes:</b>	IP1 e IP2 attivano IT3 e IT5 swinger che restano visibili al termine del movimento				
<b>Briefing Notes:</b>	Gli angoli di sicurezza sono 90° laterali ed il parapalle in verticale. Le strutture sono hard cover. Il punteggio verrà conteggiato durante l'esecuzione dell'esercizio; il tiratore potrà delegare altro tiratore alla verifica dei punti.				

### Stage 3:



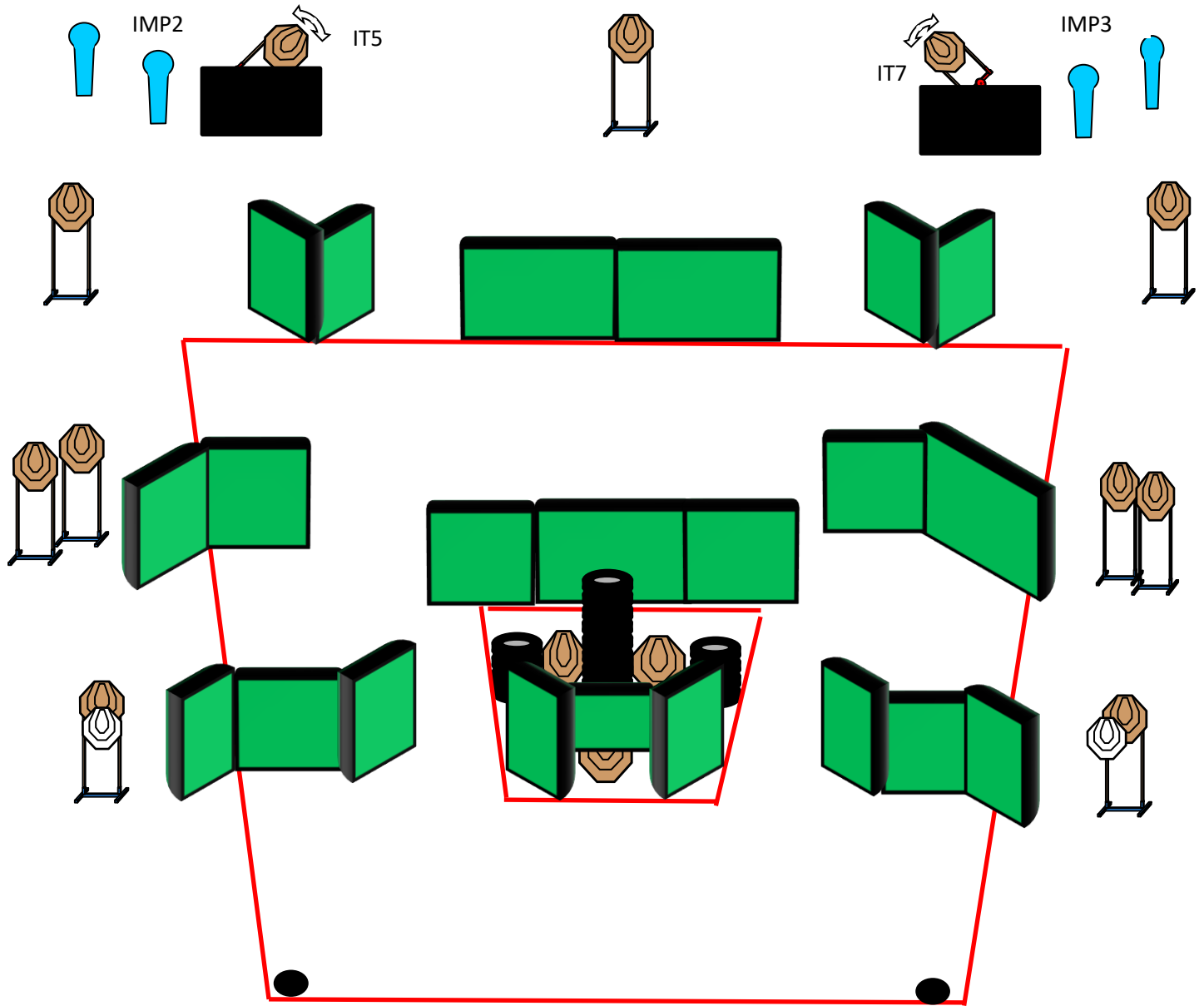
<b>Type:</b>	Short Course	<b>Targets:</b>			
<b>Rounds to be scored:</b>	12	IPSC Targets	4	IPSC Mini Targets	0
<b>Max Points:</b>	60	IPSC Poppers	0	IPSC Mini Poppers	4
<b>Distances:</b>	"	IPSC Plates	0		
<b>Start:</b>	Audible Signal	No-Shoots	2		
<b>Start Position:</b>	talloni sui segni come mostrato				
<b>Condizione Arma:</b>	arma scarica in fondina - (PCC: Hip Level option 3)				
<b>Procedure:</b>	Al segnale acustico ingaggiare i bersagli				
<b>Design Notes:</b>	la caduta delle assi del Cooper Tunnel è sanzionata come da regolamento				
<b>Briefing Notes:</b>	Gli angoli di sicurezza sono 90° laterali ed il parapalle in verticale. Le strutture sono hard cover. Il punteggio verrà conteggiato durante l'esecuzione dell'esercizio; il tiratore potrà delegare altro tiratore alla verifica dei punti.				







## Stage 6:



<b>Type:</b>	Long Course	<b>Targets:</b>			
<b>Rounds to be scored:</b>	32	IPSC Targets	14	IPSC Mini Targets	0
<b>Max Points:</b>	160	IPSC Poppers	0	IPSC Mini Poppers	4
<b>Distances:</b>	"	IPSC Plates	0		
<b>Start:</b>	Audible Signal	No-Shoots	2		
<b>Start Position:</b>	talloni sui segni in A o B come mostrato				
<b>Condizione Arma:</b>	arma carica in fondina - (PCC: Hip Level option 1)				
<b>Procedure:</b>	Al segnale acustico ingaggiare i bersagli				
<b>Design Notes:</b>	IMP2 e IMP3 attivano IT5 e IT7 swinger che restano visibili al termine del movimento				
<b>Briefing Notes:</b>	Gli angoli di sicurezza sono 90° laterali ed il parapalle in verticale. Le strutture sono hard cover. Il punteggio verrà conteggiato durante l'esecuzione dell'esercizio; il tiratore potrà delegare altro tiratore alla verifica dei punti.				