

la ASD



presenta

3^a prova Winter Championship

Macro Area 5

4 - 5 dicembre 2021

6 STAGE / 116 colpi minimi / 580 punteggio massimo

Match Director: Francesco PALAMARA

Campo di tiro: A.T.S. ROCCA MASSIMA (LT) GPS 41.674657 - 12.914984

contatti e-mail: francescopala@libero.it cell 3894947468

Contatti: cell. 3894947468 *Francesco PALAMARA*

e-mail: francescopala@libero.it

Iscrizioni: *via telematica sul sito web www.fitds.it MA.RE. - Match Registration*

Munizionamento: *Libero ogni tipo di munizionamento a cura del tiratore;*

Ristorazione: *sul campo è presente un punto di ristoro;*

Regolamento: *FITDS/IPSC rulebook last edition*

Classifiche: *Div.: Open, Standard, Production, Production Optics, Production Optics Light, PCC, Classic, Revolver*

Premiazioni: *come da regolamento sportivo edizione 2021*

orario venerdì *eventuale*

Orari Sabato: *turno mattino breafing ore 08.00 - inizio gara ore 08.15*

turno pomeriggio breafing ore 12.45 - inizio gara ore 13.00

Orari Domenica: *turno mattino breafing ore 08.00 - inizio gara ore 08.15*

turno pomeriggio breafing ore 12.45 - inizio gara ore 13.00

Range Master *a cura del S.A.F.R.O.*

Range Officer *a cura del S.A.F.R.O.*

Tutti i tiratori devono essere in regola con i permessi per il trasporto e l'utilizzo delle proprie armi e munizioni

L'organizzazione declina ogni responsabilità per il mancato rispetto delle norme di Legge in vigore

Si richiama il rispetto del Regolamento Sportivo in vigore relativamente alle prescrizioni su abbigliamento e accessori

MISURE PER IL CONTRASTO E IL CONTENIMENTO DEL VIRUS COVID-19

nel rispetto del protocollo di comportamento FITDS per le manifestazioni sportive svolte negli impianti a cielo aperto,

i partecipanti dovranno attenersi a tutte le prescrizioni in esso riportate, ed in particolare

dotarsi dei dispositivi DPI previsti e consegnare i modelli B e B1 preventivamente compilati e scaricabili dal sito www.fitds.it



INNOVATION IS HERE

A. P. G.
ARMERIA PATRIA GIORGIO

www.apg.it
info@apg.it

THE BEST AND FASTEST
HOLSTER EVER

ITALY



Investigazioni
Scientifiche
Forensi

Dott. Ermanno Musto
Balistica e Scena del Crimine

+39 347 4502884



www.isf-italia.it
info@isf-italia.it



Armi - Sport
Adelmo Ciaffoni
...dal 1963



HOTELS

Agriresort "Il Colle"

Via Colle Pero, 50 - GIULIANELLO DI CORI Tel. 069665487

B&B L'Arcangelo

Via della Marina, 55 - ROCCA MASSIMA Tel. 3387857939

B&B Il falco e l'ulivo

Via boschetto, 21 - ROCCA MASSIMA Tel. 069669005

DOVE SIAMO



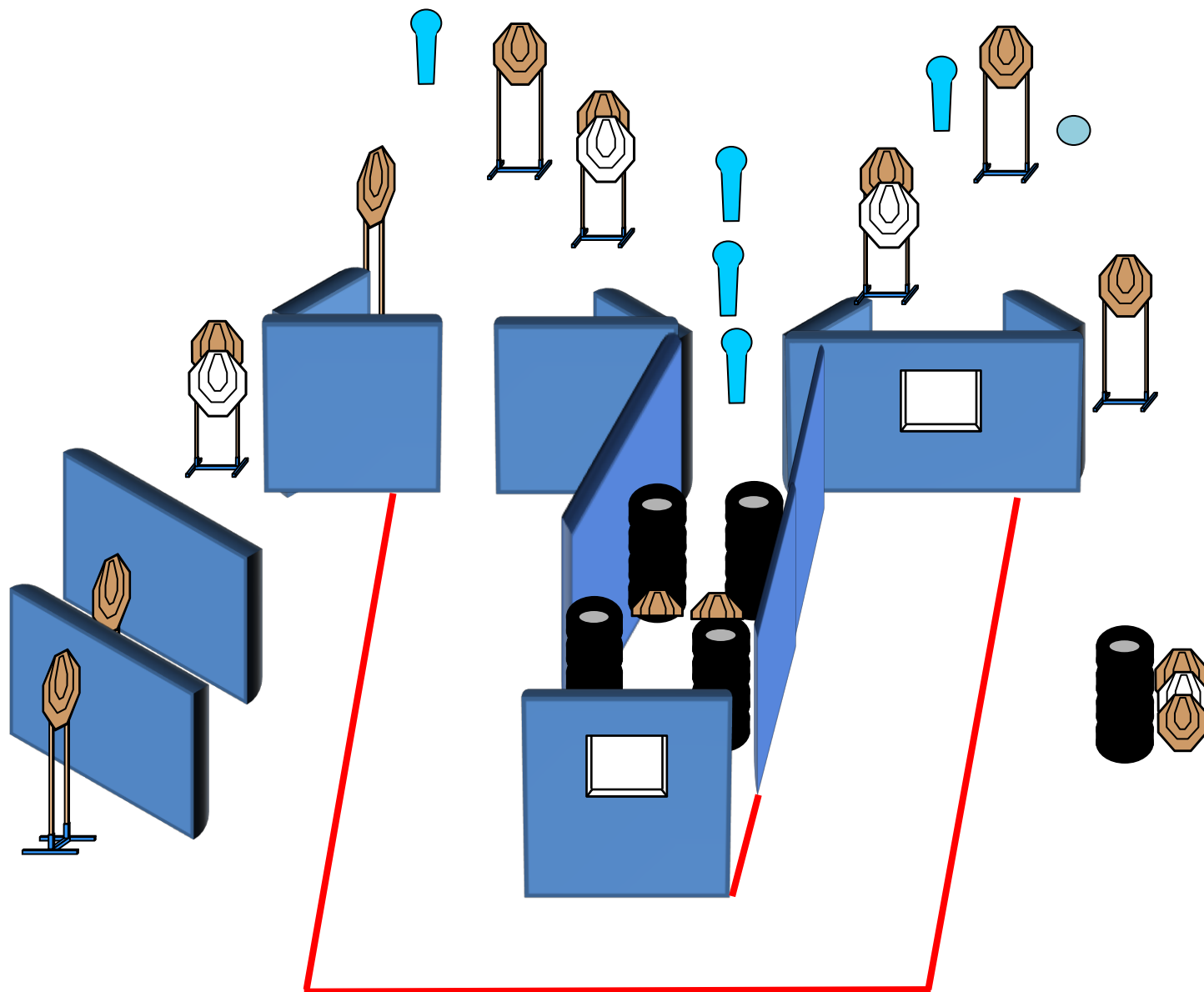
S.P. Roccamassima km. 4.200, 04010 Roccamassima LT

ROCCA MASSIMA (LT) GPS 41.674657 - 12.914984

Match Profile

STAGE	EXERCISE TYPE	DISTANCE	IPSC TARGETS	IPSC MINI TARGETS	IPSC POPPERS	IPSC MINI POPPERS	PLATES	NO-SHOOTS	ROUNDS	MAX POINTS	STAGE %
1	Long Course	"	13	0	0	5	1	4	32	160	27,59%
2	Short Course	"	4	0	0	4	0	2	12	60	10,34%
3	Short Course	"	5	0	0	2	0	2	12	60	10,34%
4	Medium Course	"	11	0	0	2	0	3	24	120	20,69%
5	Short Course	"	4	0	0	3	1	2	12	60	10,34%
6	Medium Course	"	11	0	0	2	0	3	24	120	20,69%
											0,00%
											0,00%
											0,00%
											0,00%
											0,00%
											0,00%
Total			48	0	0	18	2	16	116	580	100%

Stage 1:



Type:	Long Course	Targets:			
Rounds to be scored:	32	IPSC Targets	13	IPSC Mini Targets	0
Max Points:	160	IPSC Poppers	0	IPSC Mini Poppers	5
Distances:	"	Plates	1		
Start:	Audible Signal	No-Shoots	4		

Start Position: Ovunque nella shooting area

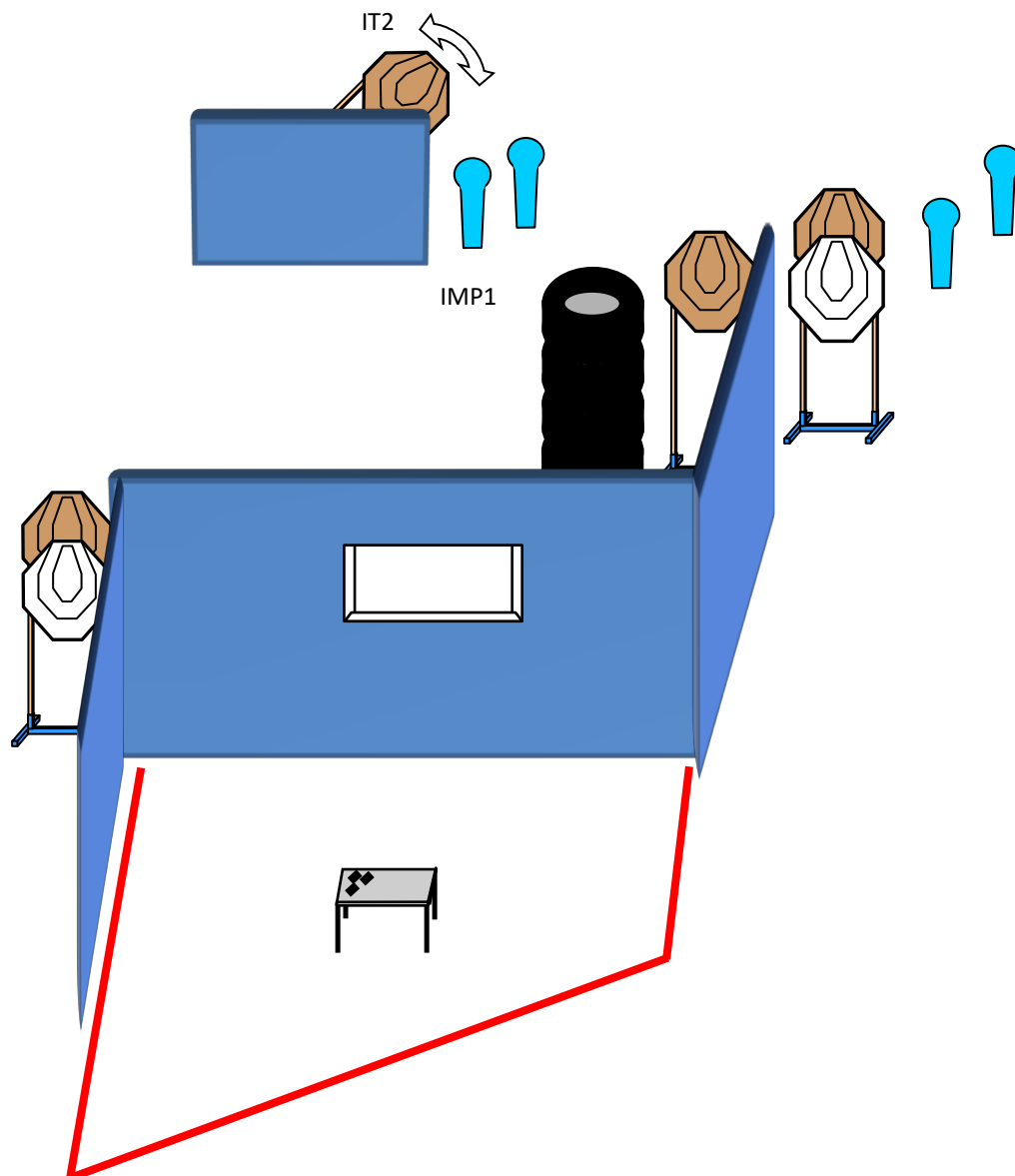
Condizione Arma: arma carica in fondina - (PCC: Hip Level option 1)

Procedure: Al segnale acustico ingaggiare i bersagli.

Design Notes:

Briefing Notes: Gli angoli di sicurezza sono 90° laterali ed il parallelo in verticale. Le strutture sono hard cover. Il punteggio verrà conteggiato durante l'esecuzione dell'esercizio; il tiratore potrà delegare altro tiratore alla verifica dei punti.

Stage 2:



Type:	Short Course	Targets:			
Rounds to be scored:	12	IPSC Targets	4	IPSC Mini Targets	0
Max Points:	60	IPSC Poppers	0	IPSC Mini Poppers	4
Distances:	"	Plates	0		
Start:	Audible Signal	No-Shoots	2		

Start Position: Ovunque nella shooting area

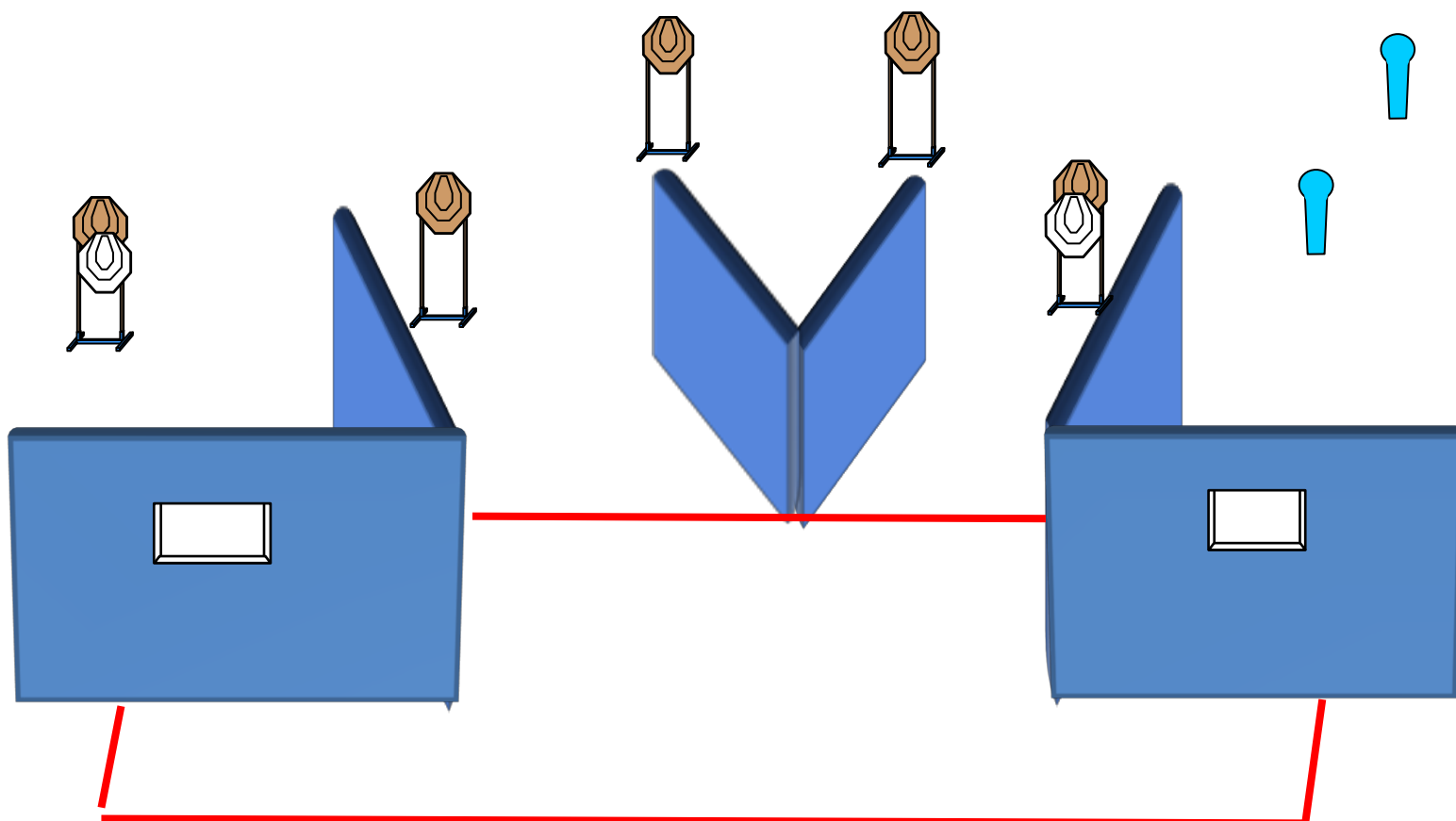
Condizione Arma: arma scarica in fondina, tutti i caricatori sul tavolo- (PCC: HIP LEVEL OPTION 3)

Procedure: Al segnale acustico ingaggiare i bersagli

Design Notes: IMP1 attiva IT2 swinger che rimarrà visibile al termine del movimento

Briefing Notes: Gli angoli di sicurezza sono 90° laterali ed il parapalle in verticale. Le strutture sono hard cover. Il punteggio verrà conteggiato durante l'esecuzione dell'esercizio; il tiratore potrà delegare altro tiratore alla verifica dei punti.

Stage 3:



Type:	Short Course	Targets:			
Rounds to be scored:	12	IPSC Targets	5	IPSC Mini Targets	0
Max Points:	60	IPSC Poppers	0	IPSC Mini Poppers	2
Distances:	"	Plates	0		
Start:	Audible Signal	No-Shoots	2		

Start Position: Ovunque nella shooting area

Condizione Arma: arma carica in fondina - (PCC: Hip Level option 1)

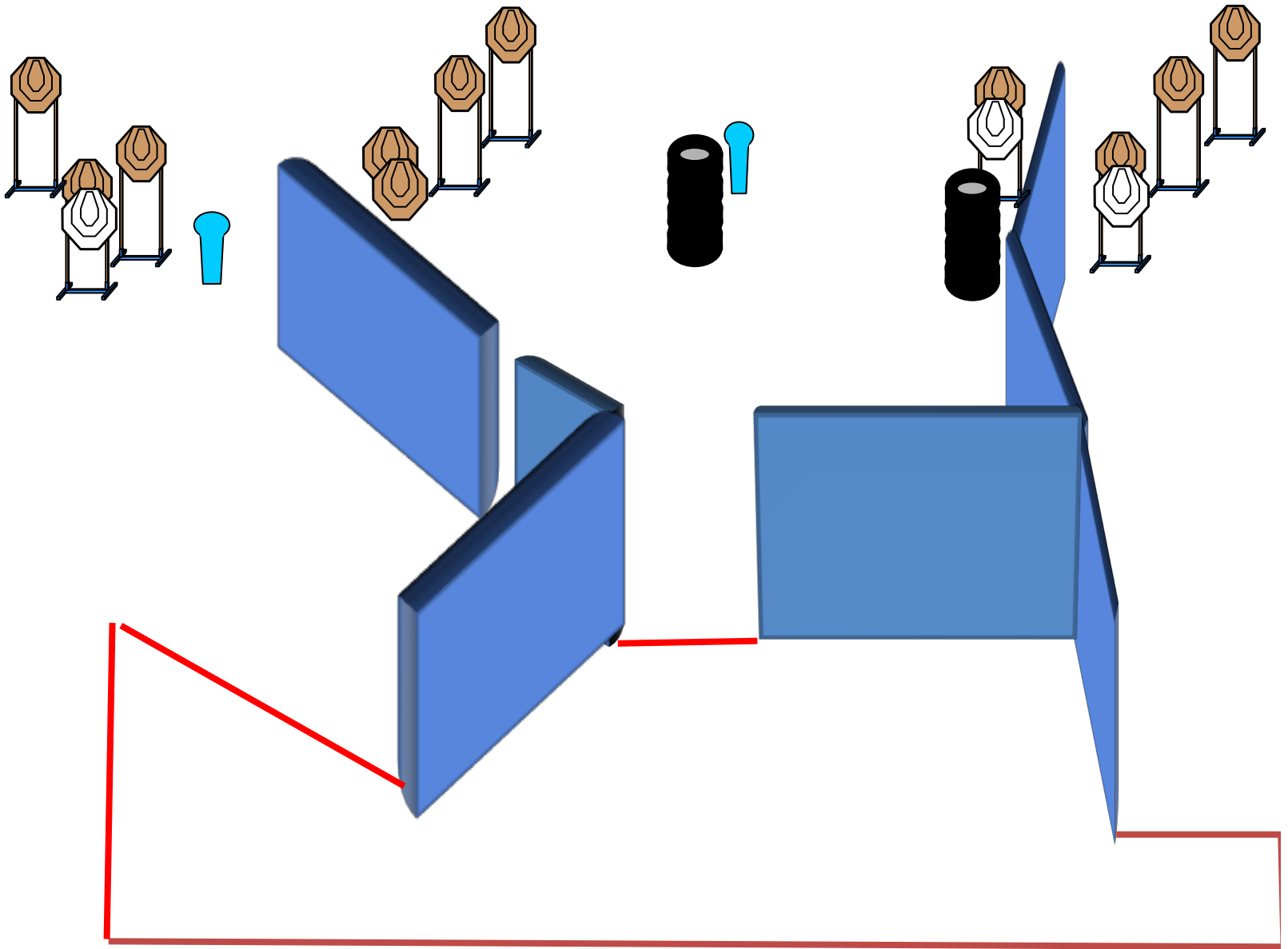
Procedure: Al segnale acustico ingaggiare i bersagli

Design Notes:

Briefing Notes:

Gli angoli di sicurezza sono 90° laterali ed il parapalle in verticale. Le strutture sono hard cover. Il punteggio verrà conteggiato durante l'esecuzione dell'esercizio; il tiratore potrà delegare altro tiratore alla verifica dei punti.

Stage 4:



Type:	MEDIUM COURSE	Targets:			
Rounds to be scored:	22	IPSC Targets	11	IPSC Mini Targets	0
Max Points:	110	IPSC Poppers	0	IPSC Mini Poppers	2
Distances:	"	Plates	0		
Start:	Audible Signal	No-Shoots	3		

Start Position: Ovunque nella shooting area

Condizione Arma: arma carica in fondina - (PCC: hip level option 1)

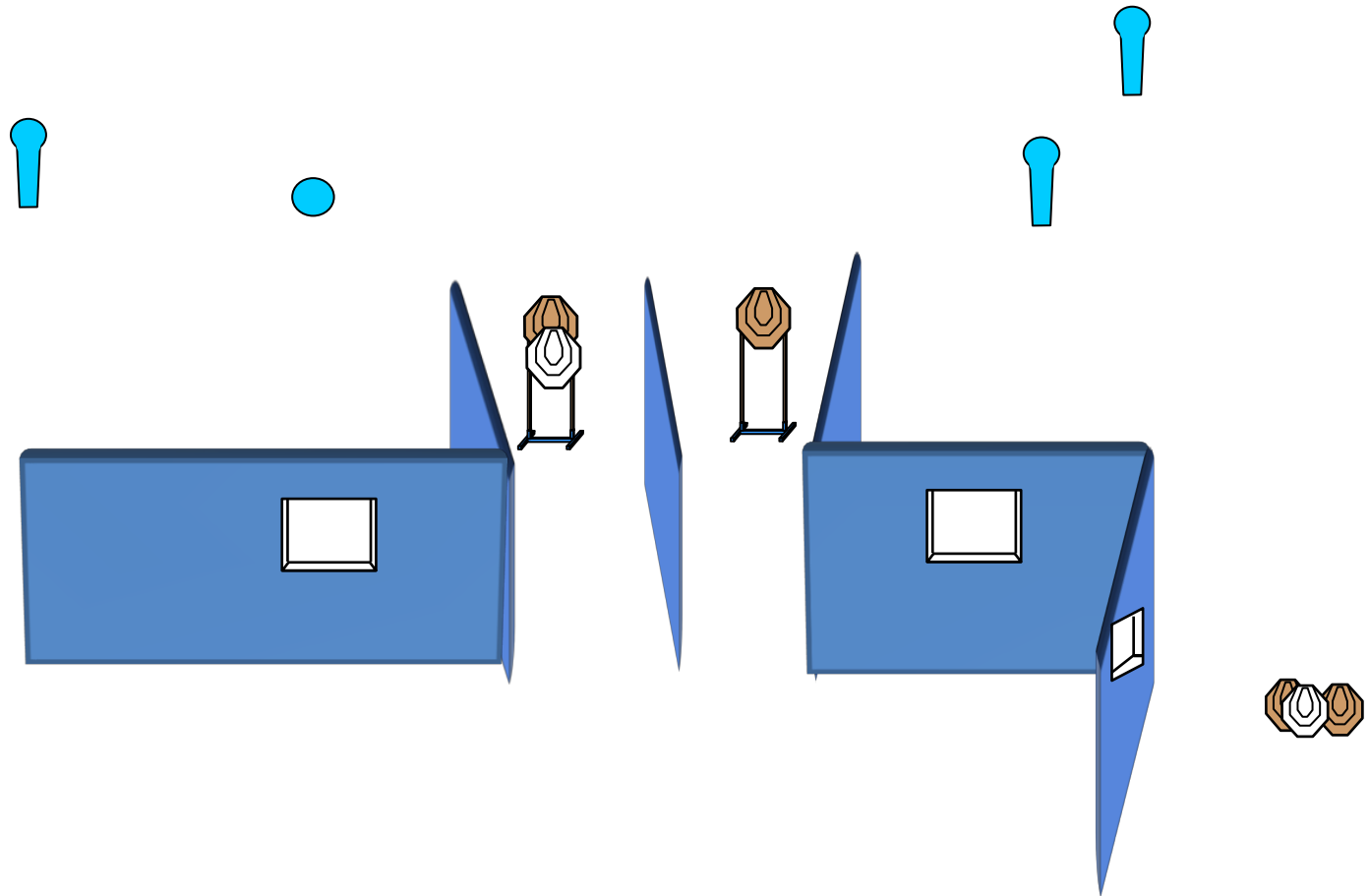
Procedure: al segnale acustico ingaggiare i bersagli.

Design Notes:

Briefing Notes:

Gli angoli di sicurezza sono 90° laterali ed il parapalle in verticale. Le strutture sono hard cover. Il punteggio verrà conteggiato durante l'esecuzione dell'esercizio; il tiratore potrà delegare altro tiratore alla verifica dei punti.

Stage 5:



Type:	Short Course	Targets:		
Rounds to be scored:	12	IPSC Targets	4	IPSC Mini Targets 0
Max Points:	60	IPSC Poppers	0	IPSC Mini Poppers 3
Distances:	"	Plates	1	
Start:	Audible Signal	No-Shoots	2	

Start Position: Ovunque nella shooting area

Condizione Arma: arma carica in fondina - (PCC: Idem)

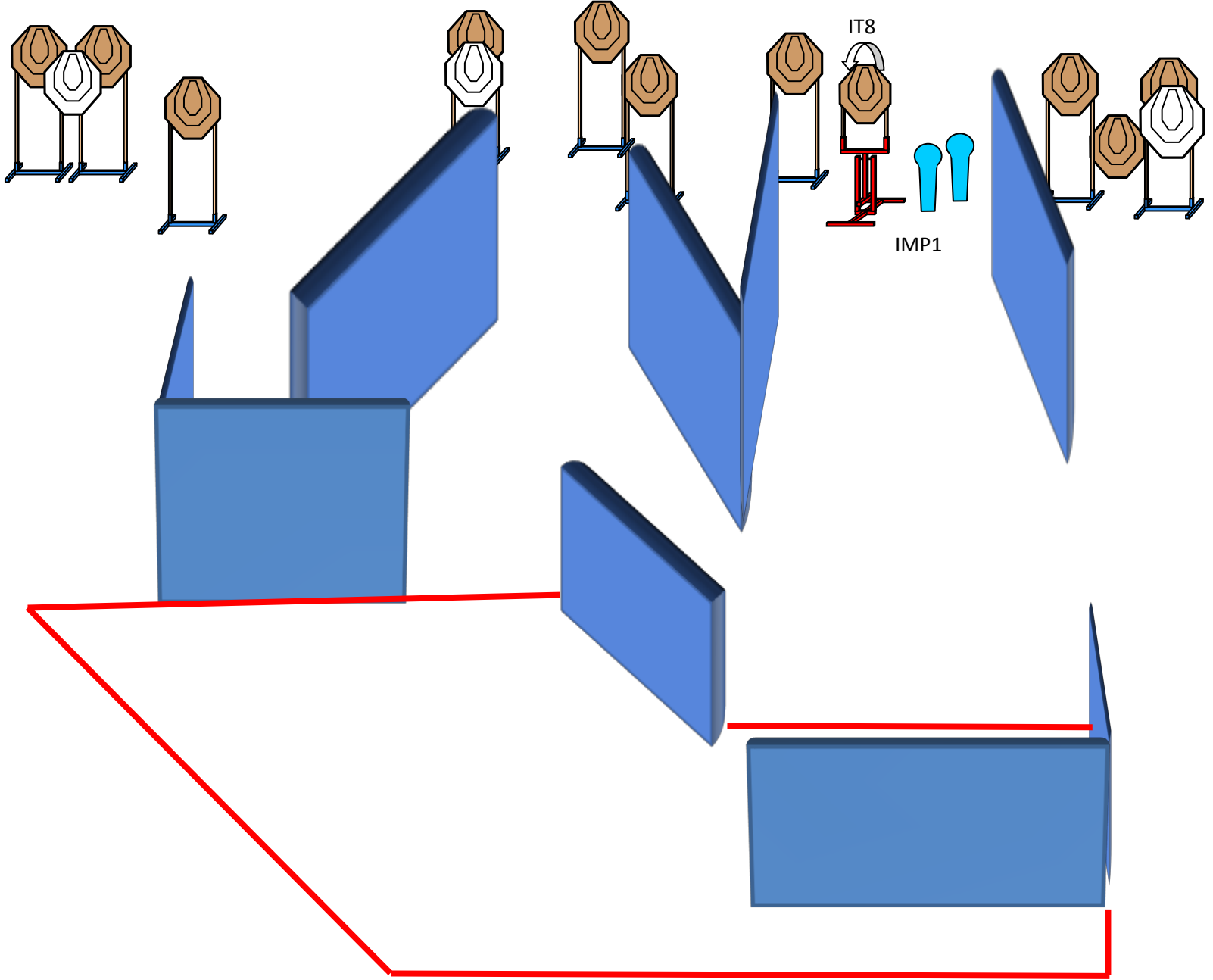
Procedure: Al segnale acustico ingaggiare i bersagli

Design Notes:

Briefing Notes:

Gli angoli di sicurezza sono 90° laterali ed il parapalle in verticale. Le strutture sono hard cover. Il punteggio verrà conteggiato durante l'esecuzione dell'esercizio; il tiratore potrà delegare altro tiratore alla verifica dei punti.

Stage 6:



Type:	Medium Course	Targets:			
Rounds to be scored:	24	IPSC Targets	11	IPSC Mini Targets	0
Max Points:	120	IPSC Poppers	0	IPSC Mini Poppers	2
Distances:	"	Plates	0		
Start:	Audible Signal	No-Shoots	3		

Start Position: ovunque nella shooting area

Condizione Arma: arma carica in fondina - (PCC: hip level option 1)

Procedure: Al segnale acustico ingaggiare i bersagli; IMP1 attiva IT8 swinger che resterà visibile al termine del movimento.

Design Notes:

Briefing Notes: Gli angoli di sicurezza sono 90° laterali ed il parapalle in verticale. Le strutture sono hard cover. Il punteggio verrà conteggiato durante l'esecuzione dell'esercizio; il tiratore potrà delegare altro tiratore alla verifica dei punti.