

LA ASD



presenta

4[^] Prova Summer Race - Centro SUD

1[^] TROFEO

"SUMMER SHOOT 2021"

28-29 Agosto 2021

6 STAGE / 116 colpi minimi / 580 punteggio massimo

Match Director: Francesco Servodio

Campo di tiro di Castelvoturno (CE)

contatti e-mail: newshootingclub2008@gmail.com **Ciro Minopoli 3666888407**



GHOST

ALA BRADO
ROOMS & SUITES



calatia

ARMERIA RULLO
CACCIA - PESCA

Contatti: *Ciro Minopoli 3666888407*

e-mail: newshootingclub2008@gmail.com

Iscrizioni: *via telematica sul sito web www.fitds.it MA.RE, - Match Registration*

Munizionamento: *Libero ogni tipo di munizionamento a cura del tiratore;*

Ristorazione: *sul campo è presente un punto di ristoro;*

Regolamento: *FITDS/IPSC rulebook last edition*

Classifiche: *Div. Open, Standard, Production, Production Optics, Production Optics Light, PCC, Classic, Revolver*

Premiazioni: *come da regolamento sportivo edizione 2021*

orario venerdì *eventuale*

Orari Sabato: *pre-match ore 09:00 (riservato RR.OO. e quarter master)*

main-match: (secondo turno) briefing ore 12:45 inizio gara ore 13:00

Orari Domenica: *turno unico breafing ore 8:45 inizio gara ore 09:00*

Range Master *a cura del S.A.F.R.O.*

Range Officer *a cura del S.A.F.R.O.*

*Tutti i tiratori devono essere in regola con i permessi per il trasporto e l'utilizzo delle proprie armi e munizioni
L'organizzazione declina ogni responsabilità per il mancato rispetto delle norme di Legge in vigore
Si richiama il rispetto del Regolamento Sportivo in vigore relativamente alle prescrizioni su abbigliamento e accessori*

MISURE PER IL CONTRASTO E IL CONTENIMENTO DEL VIRUS COVID-19

*nel rispetto del protocollo di comportamento FITDS per le manifestazioni sportive svolte negli impianti a cielo aperto,
i partecipanti dovranno attenersi a tutte le prescrizioni in esso riportate, e in particolare
dotarsi dei dispositivi DPI previsti e consegnare i modelli B e B1 preventivamente compilati e scaricabili dal sito www.fitds.it*

HOTELS

PLANA RESORT Via Occidentale, 81030 Castel Volturno CE tel. 0823764044

ARIZONA MOTEL Via Macedonio, 81030 Castel Volturno (CE) CELL. 3314007319

RISTORANTI

4 Fratelli Ristorante Pizzeria Via Chieti, 1 , via Domitiana 819, 81030 Castel Volturno (CE) tel. 081 509 0356

A Casa Mia Risto-Pizzeria Via Domitiana, 825, 81030 Castel Volturno CE tel. 081 509 4096

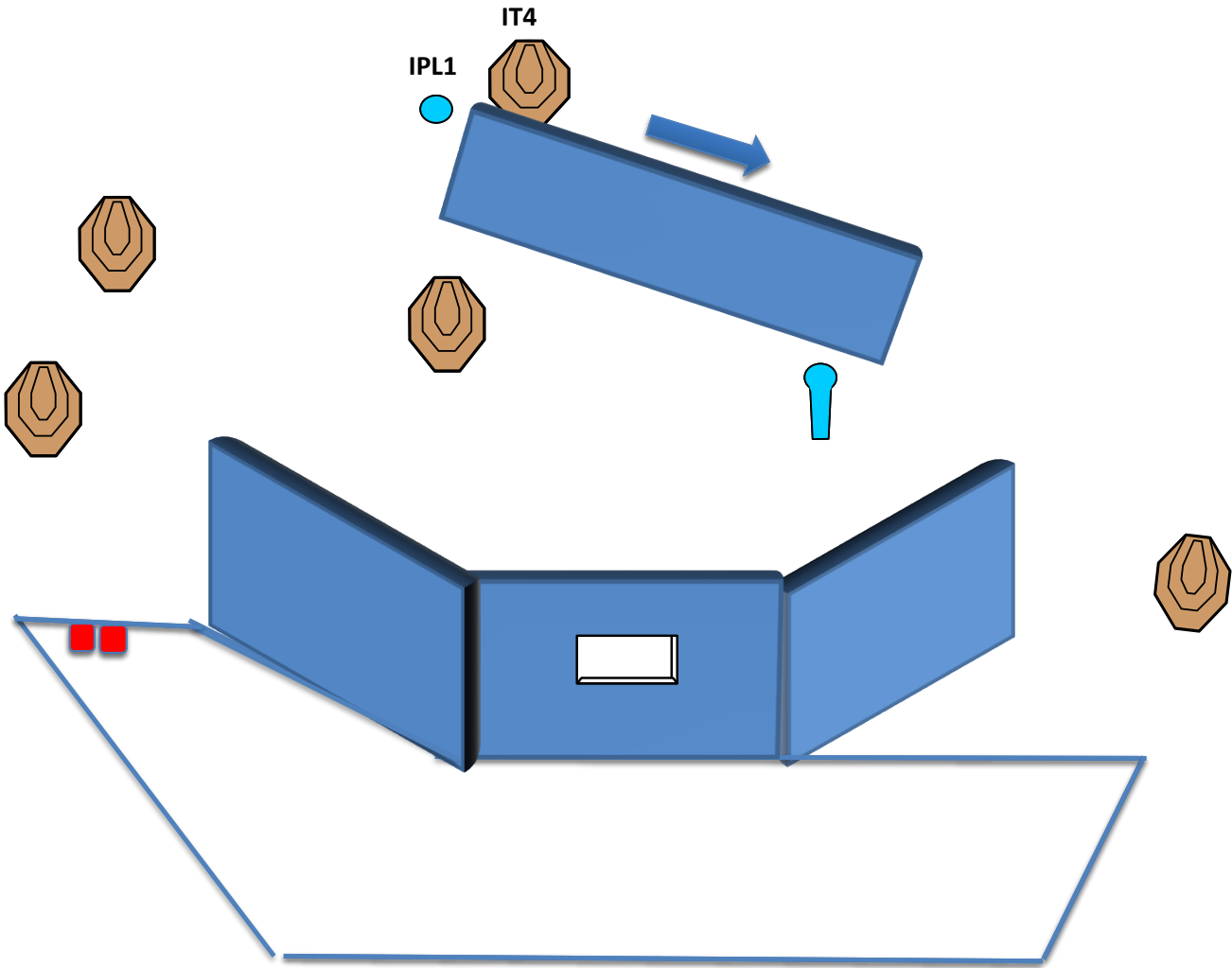
O Mare Osteria Via Darsena Orientale, 19, 81030 Castel Volturno CE tel. 3441617069



Match Profile

STAGE	EXERCISE TYPE	DISTANCE	IPSC TARGETS	IPSC MINI TARGETS	IPSC POPPERS	IPSC MINI POPPERS	PLATES	NO-SHOOTS	ROUNDS	MAX POINTS	STAGE %
1	Short Course		5		1		1		12	60	10,34%
2	Medium Course		8		2		6		24	120	20,69%
3	Short Course		5		2				12	60	10,34%
4	LongCourse		14		4			3	32	160	27,59%
5	Short Course		6						12	60	10,34%
6	Medium Course		11			2		2	24	120	20,69%
											0,00%
											0,00%
											0,00%
											0,00%
											0,00%
											0,00%
											0,00%
Total			49	0	9	2	7	5	116	580	100%

Stage 1:



Type:	Short Course	Targets:			
Rounds:	12	IPSC Targets	5	IPSC Mini Targets	0
Max Points:	60	IPSC Poppers	1	IPSC Mini Poppers	0
Distances:	0	Plates	1		
Start:	Audible Signal	No-Shoots			

Start Position: Punte dei piedi sui segni come mostrato

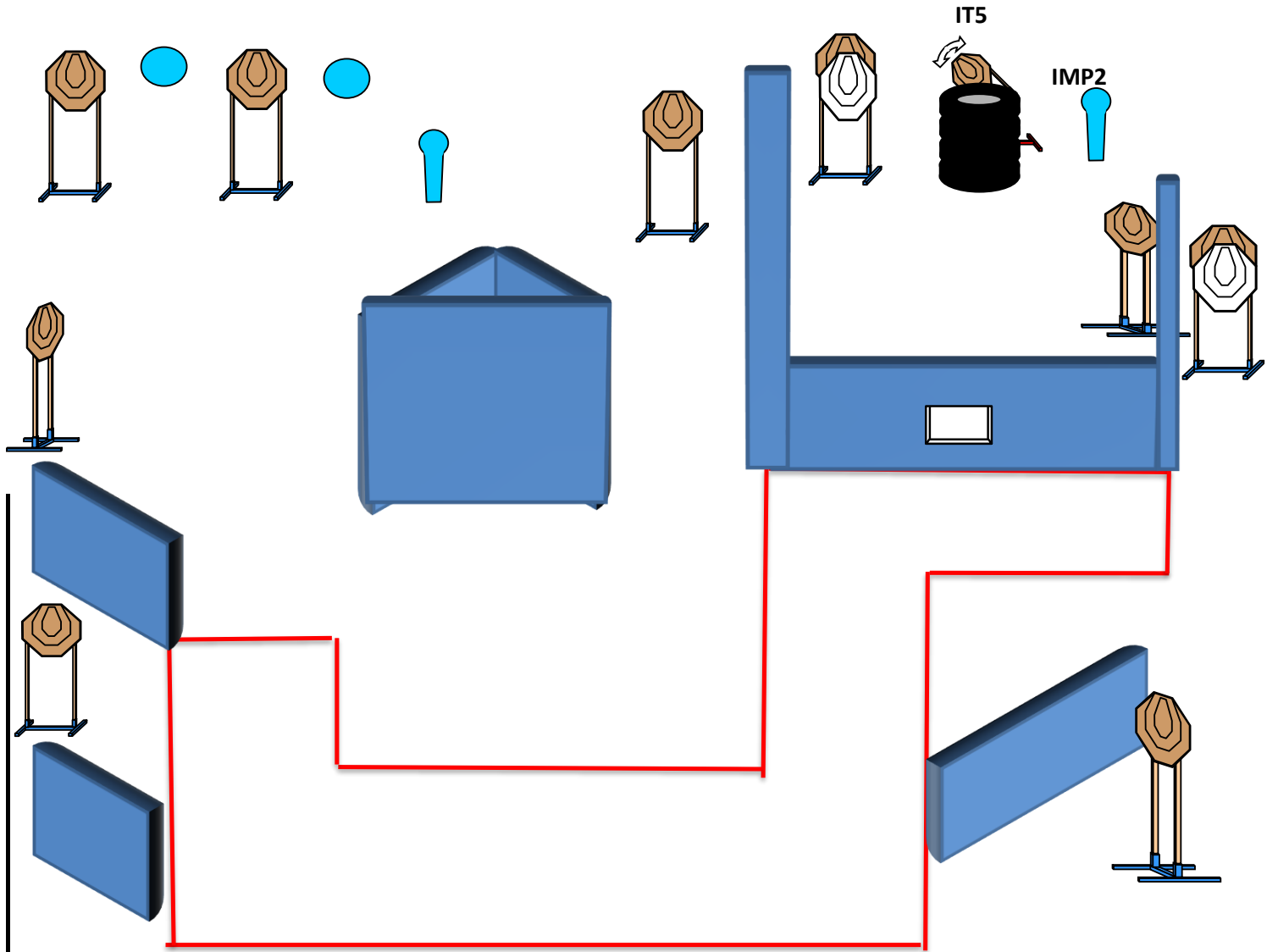
Condizione Arma: Arma carica in fondina senza colpo camerato - PCC: hip level option 2.

Procedure: Al segnale acustico ingaggiare i bersagli,

Design Notes: IPL1 attiva IT4 swinger che resterà visibile al termine del movimento

Briefing Notes: Gli angoli di sicurezza sono 90° laterali ed il parapalle in verticale. Le strutture sono hard cover. Il punteggio verrà conteggiato durante l'esecuzione dell'esercizio; il tiratore potrà delegare altro tiratore alla verifica dei punti.

Stage 2:



Type: medium course
Rounds: 24
Max Points: 120
Distances:
Start: Audible Signal

Targets:

IPSC Targets	8	IPSC Mini Targets	0
IPSC Poppers	0	IPSC Mini Poppers	2
Plates	6		
No-Shoots	2		

Start Position:

Ovunque nella shooting area

Condizione Arma:

arma carica in fondina - (PCC: Hip Level Option 1)

Procedure:

Al segnale acustico ingaggiare i bersagli,

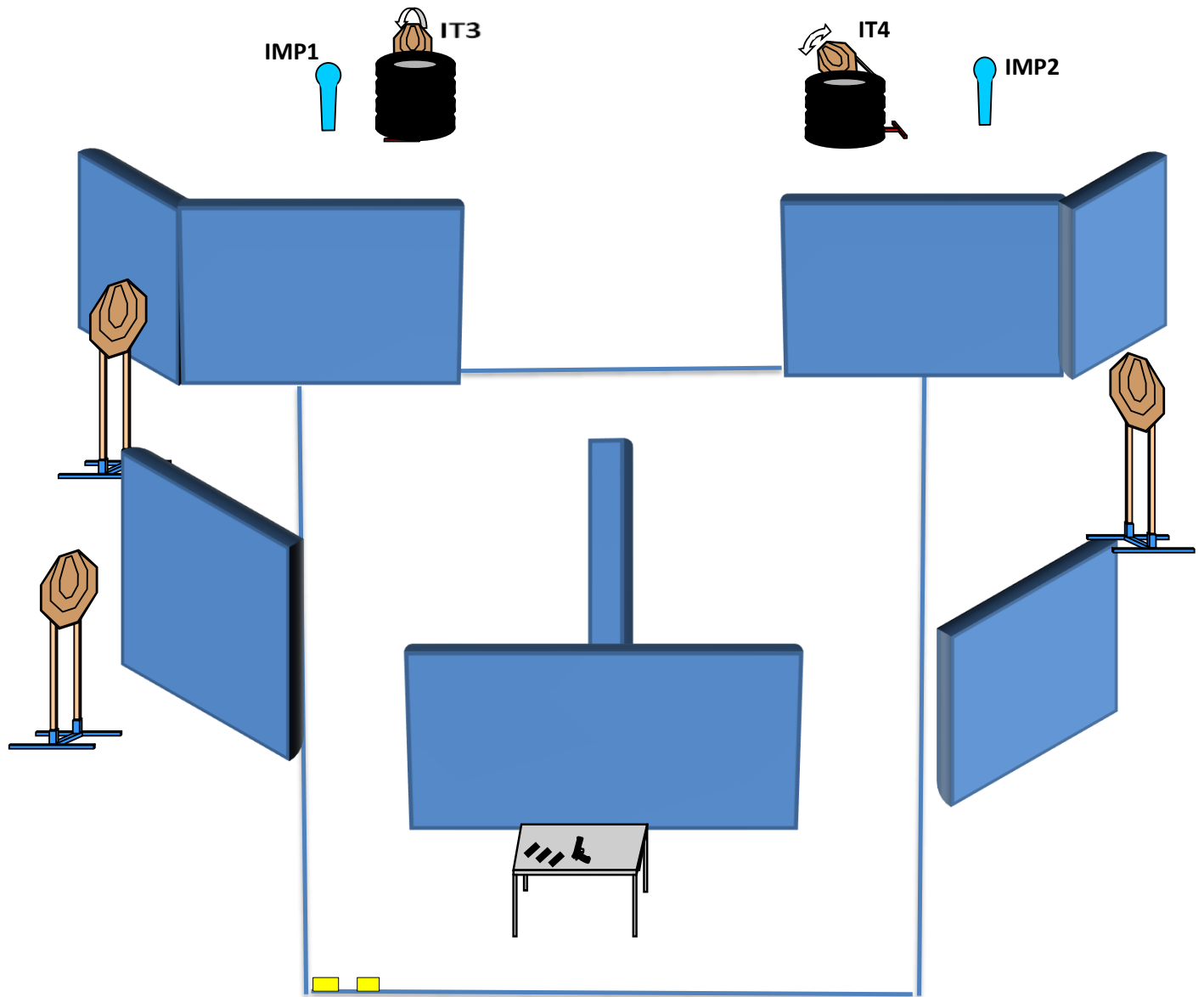
Design Notes:

IMP2 attiva IT5 swinger che resterà visibile al termine del movimento

Briefing Notes:

Gli angoli di sicurezza sono 90° laterali ed il parapalle in verticale. Le strutture sono hard cover. Il punteggio verrà conteggiato durante l'esecuzione dell'esercizio; il tiratore potrà delegare altro tiratore alla verifica dei punti.

Stage 3:



Type:	short course	Targets:			
Rounds:	12	IPSC Targets	5	IPSC Mini Targets	0
Max Points:	60	IPSC Poppers	2	IPSC Mini Poppers	
Distances:	0	Plates			
Start:	Audible Signal	No-Shoots			

Start Position: Talloni sui segni come mostrato

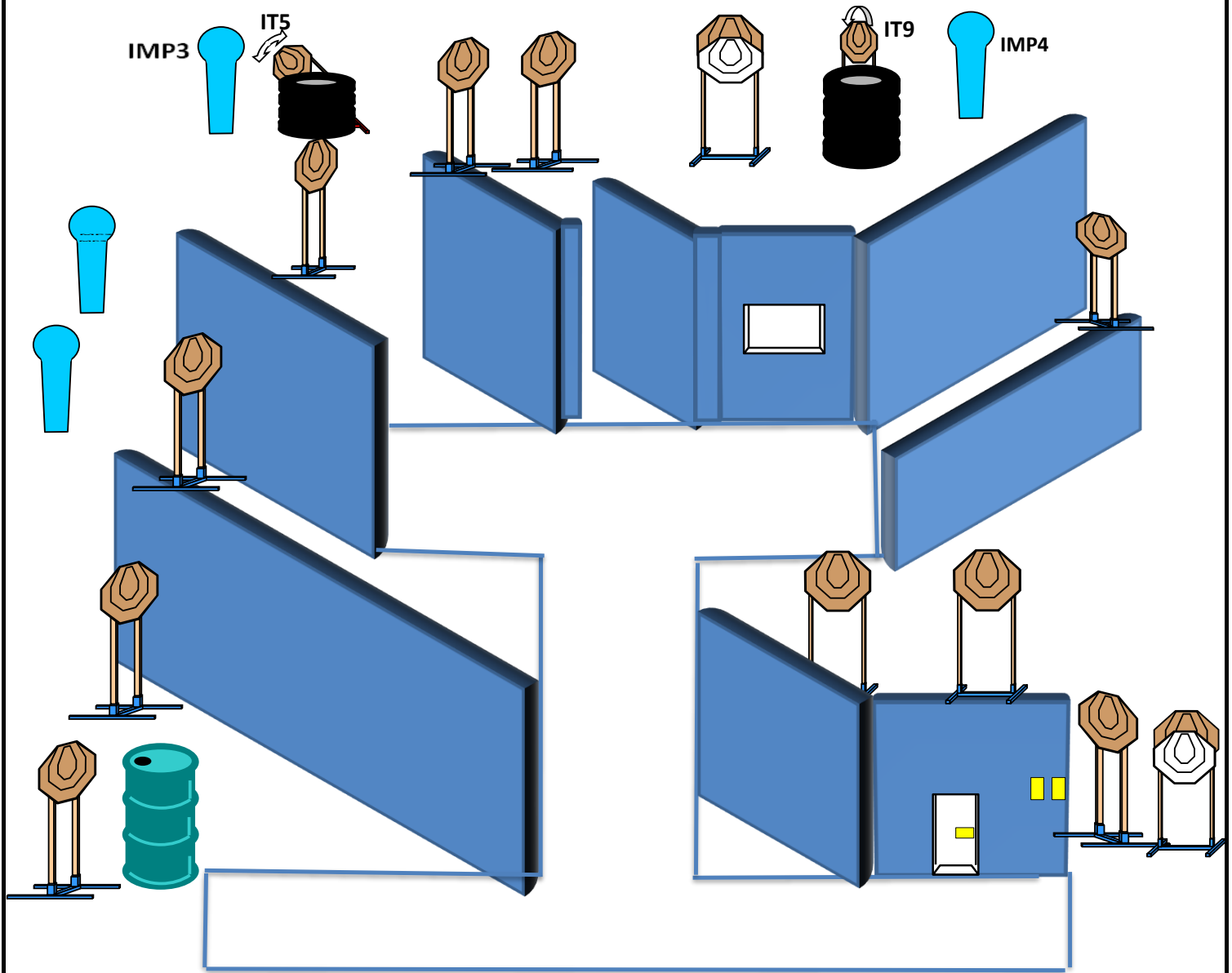
Condizione Arma: Ama scarica sul tavolo con tutti i caricatori che si intendono utilizzare - (PCC: Hip Level idem)

Procedure: Al segnale acustico ingaggiare tutti i bersagli

Design Notes: IMP1 attiva IT3 e IMP2 attiva IT4 swinger che resteranno visibili al termine del loro movimento

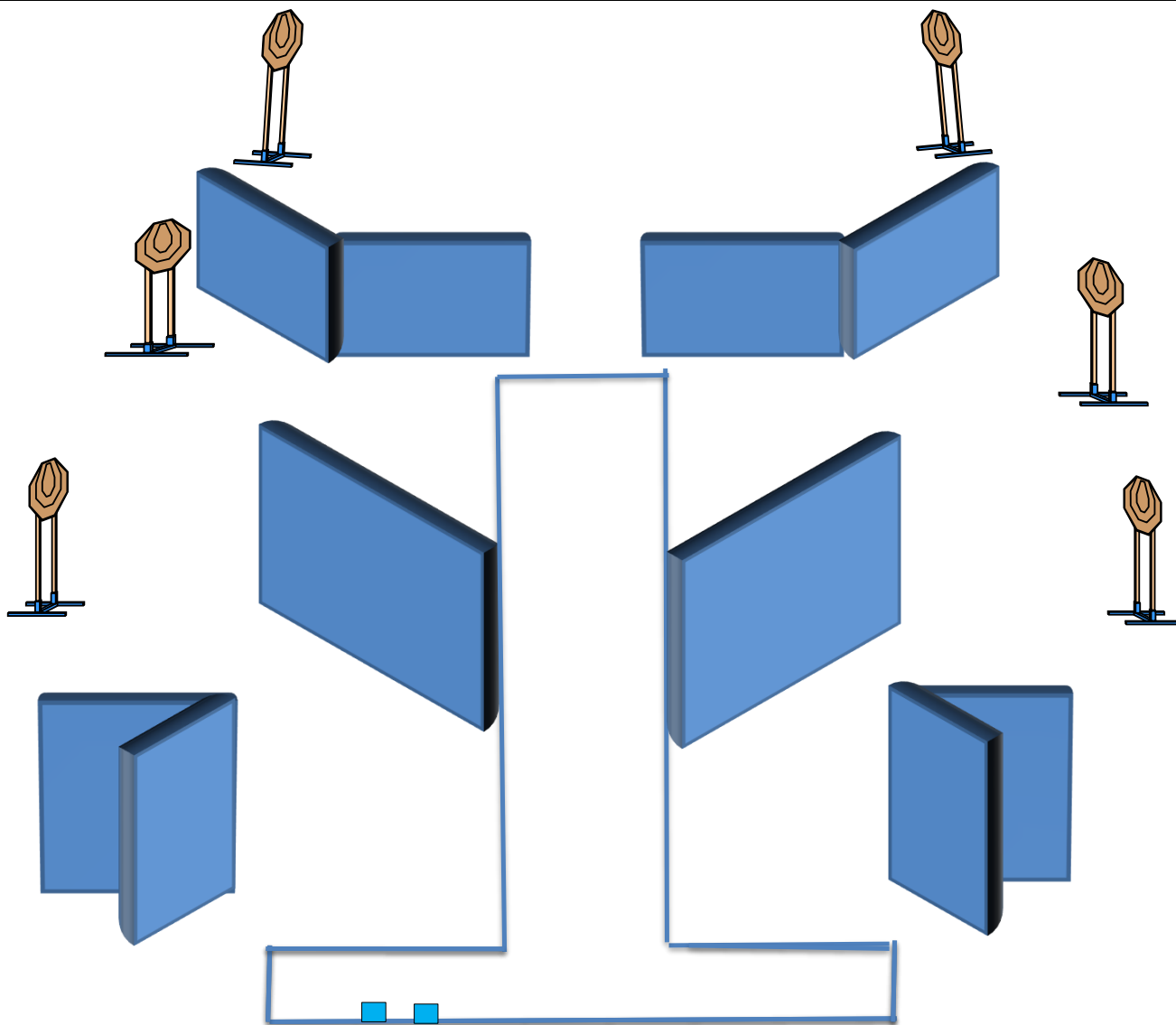
Briefing Notes: Gli angoli di sicurezza sono 90° laterali ed il parapalle in verticale. Le strutture sono hard cover. Il punteggio verrà conteggiato durante l'esecuzione dell'esercizio; il tiratore potrà delegare altro tiratore alla verifica dei punti.

Stage 4:



Type:	long course	Targets:	IPSC Targets	14	IPSC Mini Targets	0
Rounds:	32		IPSC Poppers	4	IPSC Mini Poppers	
Max Points:	160		Plates	0		
Distances:	0		No-Shoots	3		
Start:	Audible Signal					
Start Position:	Punte dei piedi sui segni come mostrato					
Condizione Arma:	Arma carica in fondina- (PCC: option level 1)					
Procedure:	Al segnale acustico ingaggiare i bersagli					
Design Notes:	IMP3 attiva IT5, IMP4 attiva IT9; tutti gliswinger resteranno visibili al termine del movimento					
Briefing Notes:	Gli angoli di sicurezza sono 90° laterali ed il parapalle in verticale. Le strutture sono hard cover. Il punteggio verrà conteggiato durante l'esecuzione dell'esercizio; il tiratore potrà delegare altro tiratore alla verifica dei punti.					

Stage 5:



Type:	Short Course	Targets:			
Rounds:	12	IPSC Targets	6	IPSC Mini Targets	0
Max Points:	60	IPSC Poppers	0	IPSC Mini Poppers	0
Distances:	0	Plates	0		
Start:	Audible Signal	No-Shoots	0		

Start Position: Talloni sui segni come mostrato

Condizione Arma: Arma carica in fondina,(IPCC hip level option 1)

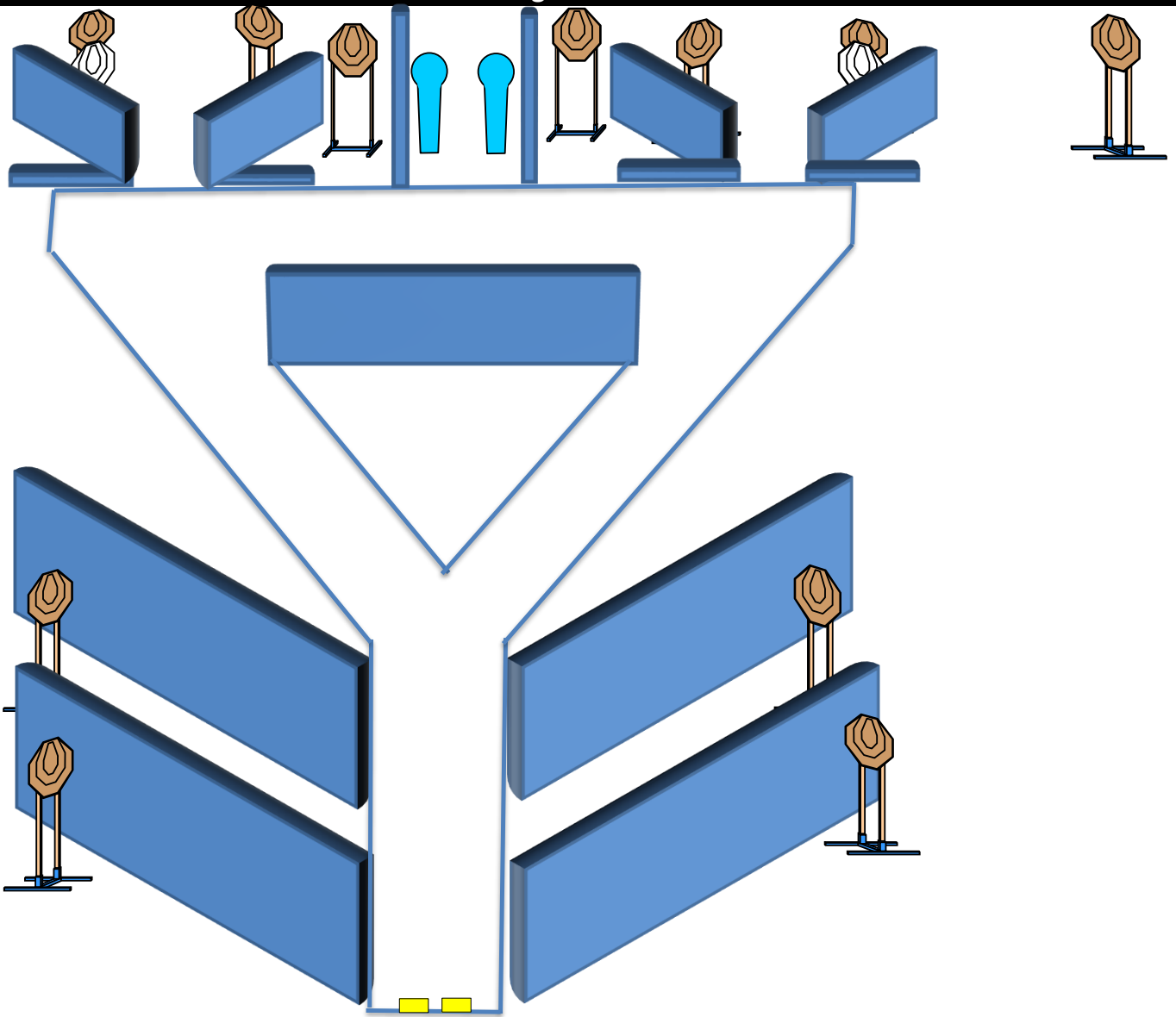
Procedure: Al segnale acustico ingaggiare i bersagli con la **sola mano forte**

Design Notes:

Briefing Notes:

Gli angoli di sicurezza sono 90° laterali ed il parapalle in verticale. Le strutture sono hard cover. Il punteggio verrà conteggiato durante l'esecuzione dell'esercizio; il tiratore potrà delegare altro tiratore alla verifica dei punti.

Stage 6:



Type:	medium course	Targets:			
Rounds:	24	IPSC Targets	11	IPSC Mini Targets	0
Max Points:	120	IPSC Poppers	2	IPSC Mini Poppers	0
Distances:	0	Plates	0		
Start:	Audible Signal	No-Shoots	2		
Start Position:	Talloni sui segni come mostrato				
Condizione Arma:	Arma carica in fondina- (PCC: Hip Level option 1)				
Procedure:	Al segnale acustico ingaggiare i bersagli				
Design Notes:					
Briefing Notes:	Gli angoli di sicurezza sono 90° laterali ed il parapalle in verticale. Le strutture sono hard cover. Il punteggio verrà conteggiato durante l'esecuzione dell'esercizio; il tiratore potrà delegare altro tiratore alla verifica dei punti.				