*presenta*

# I SUMMER MATCH

## 11 - 12 Settembre 2021

**10 Stages - 193 colpi - punteggio massimo 965**

***Match Director: Antonio Fragomena***

ASD Tiro Dinamico Lamezia Terme

Impianto Sportivo sito in Località Carratello - Pianopoli

| | |
|---|---|
| ***Contatti:*** | *Tel. Raffaele Guarino (Pres. ASD): 330531726; Antonio Fragomena (Match Director): 3331184413.* |
| ***Sito web:*** | Facebook: "ASD Tiro Dinamico Lamezia Terme" |
| ***e-mail:*** | asdtirodinamicolameziaterme@outlook.com |
| ***Iscrizioni:*** | ***quota di € 53,50*** *per via telematica sul sito web www.fitds.il MA.RE. - Math Registration* |
| ***Munizionamento:*** | *Libero ogni tipo di munizionamento a cura del tiratore; non è possibile aacquistare munizionamento sul campo.* |
| ***Ristorazione:*** | *sul campo è presente punto di ristoro* |
| ***Regolamento:*** | *FITDS/IPSC rulebook last edition* |
| ***Classifiche:*** | *Division: Open, Standard, Production, Classic, Revolver, Production Optics, Production Optics Light, PCC* |
| ***Premiazioni:*** | *Come da regolamento* |
| ***Orari Sabato:*** | *- Pre-mach Briefing ore 11:30, inizio gara 12:00;* |
| ***Orari Domenica:*** | *- Primo turno ritrovo ore 07:30, inizio gara 07.45 - Secondo turno ritrovo ore 12:45, inizio gara 13.00* |
| ***Range Master:*** | *a cura S.A.F.R.O.* |
| ***Range Officers:*** | *a cura S.A.F.R.O.* |

***Tutti i tiratori devono essere in regola con i permessi per il trasporto e l'utilizzo delle proprie armi e munizioni.***
***L'organizzazione declina ogni responsabilità per il mancato rispetto delle norme di Legge in vigore.***
***Si richiama il rispetto del Capitolo XXIII art. 4 R.S. 2021 relativo alle prescrizioni su abbigliamento e accessori***

***MISURE PER IL CONTRASTO E IL CONTENIMENTO DEL VIRUS COVID-19***
***nel rispetto del protocollo di comportamento FITDS per le manifestazioni sportive svolte negli impianti a cielo aperto,***
***i partecipanti dovranno attenersi a tutte le prescrizioni in esso riportate, e in particolare***
***dotarsi dei dispositivi DPI previsti e consegnare i modelli B e B1 preventivamente compilati e scaricabili dal sito www.fitds.it***

## HOTELS E B&B

*• B&B VILLA DEI FIORI - Via Caterina de Marco, 36 - 88046 Lamezia Terme (CZ) Tel. 349 746 13 48 - 349 725 16 38 - domenicograsso57@alice.it*

*• T HOTEL LAMEZIA - Località Garrubbe (complanare SS280) 88046 Lamezia Terme (CZ) Tel. 340 581 25 54*

*• B&B LA VIGNA Località Ceramidio Via Savutano - 88046 Lamezia Terme (CZ) Tel. 340 181 95 30 bandblavigna@gmail.com*

*• B&B SOGNI D'ORO Via Cristoforo Colombo, 67 - 8046 Lamezia Terme (CZ) Tel. 342 829 86 65 http://www.ilsognidoro.it.*

## COME RAGGIUNGERCI

***Lat.: 38°54'16" Long.: 16°23'34"***

***Lat.: 38,903385 Long.: 16,393752***

***( su gogle maps inserire: N 38.903385 E 16.393752 )***

## indicazoni stradali

*Dall'autostrada SA-RC - svincolo Lamezia Terme - imboccare la SS280 - svincolo Vena di Maida – girare subito a SX sotto il sottopassaggio – dopo la rampa tenersi a DX – alla rotatoria prendere la seconda uscita – seguire la strada sterrata lungo fiume per 600m e poi a SX siete sul campo.*

*Dalla SS 106 - raggiungere la SS280 in direzione Lamezia Terme/autostrada - svincolo vena di Maida - mantenendo la destra – alla rotatoria prendere la seconda uscita – imboccare la strada sterrata lungo fiume per 600m e poi a sinistra siete sul campo.*

# Match Profile

| STAGE | EXERCISE TYPE | DISTANCE | IPSC TARGETS | IPSC MINI TARGETS | IPSC POPPERS | IPSC MINI POPPERS | PLATES | NO-SHOOTS | ROUNDS | MAX POINTS | STAGE % | Best Hits |
|---|---|---|---|---|---|---|---|---|---|---|---|---|
| 1 | Long Course | | 13 | 0 | 3 | 2 | 1 | 3 | 32 | 160 | 16,58% | 2 |
| 2 | Medium Course | | 0 | 11 | 0 | 2 | 0 | 0 | 24 | 120 | 12,44% | 2 |
| 3 | Short Course | | 4 | 0 | 1 | 0 | 3 | 0 | 12 | 60 | 6,22% | 2 |
| 4 | Medium Course | | 9 | 0 | 5 | 0 | 0 | 2 | 23 | 115 | 11,92% | 2 |
| 5 | Short Course | | 5 | 0 | 2 | 0 | 0 | 1 | 12 | 60 | 6,22% | 2 |
| 6 | Short Course | | 4 | 0 | 0 | 3 | 1 | 0 | 12 | 60 | 6,22% | 2 |
| 7 | Short Course | | 4 | 0 | 0 | 3 | 0 | 0 | 11 | 55 | 5,70% | 2 |
| 8 | Medium Course | | 11 | 0 | 1 | 0 | 0 | 4 | 23 | 115 | 11,92% | 2 |
| 9 | Long Course | | 9 | 0 | 0 | 12 | 2 | 1 | 32 | 160 | 16,58% | 2 |
| 10 | Short Course | | 4 | 0 | 4 | 0 | 0 | 0 | 12 | 60 | 6,22% | 2 |
| | | | | | | | | | | | 0,00% | 2 |
| | | | | | | | | | | | 0,00% | |
| **Total** | | | **63** | **11** | **16** | **22** | **7** | **11** | **193** | **965** | **100%** | |

| **Ratio:** | | |
|---|---|---|
| | **Long Courses** | 2 |
| | **Medium Courses** | 3 |
| | **Short Courses** | 5 |

## Stage 1:

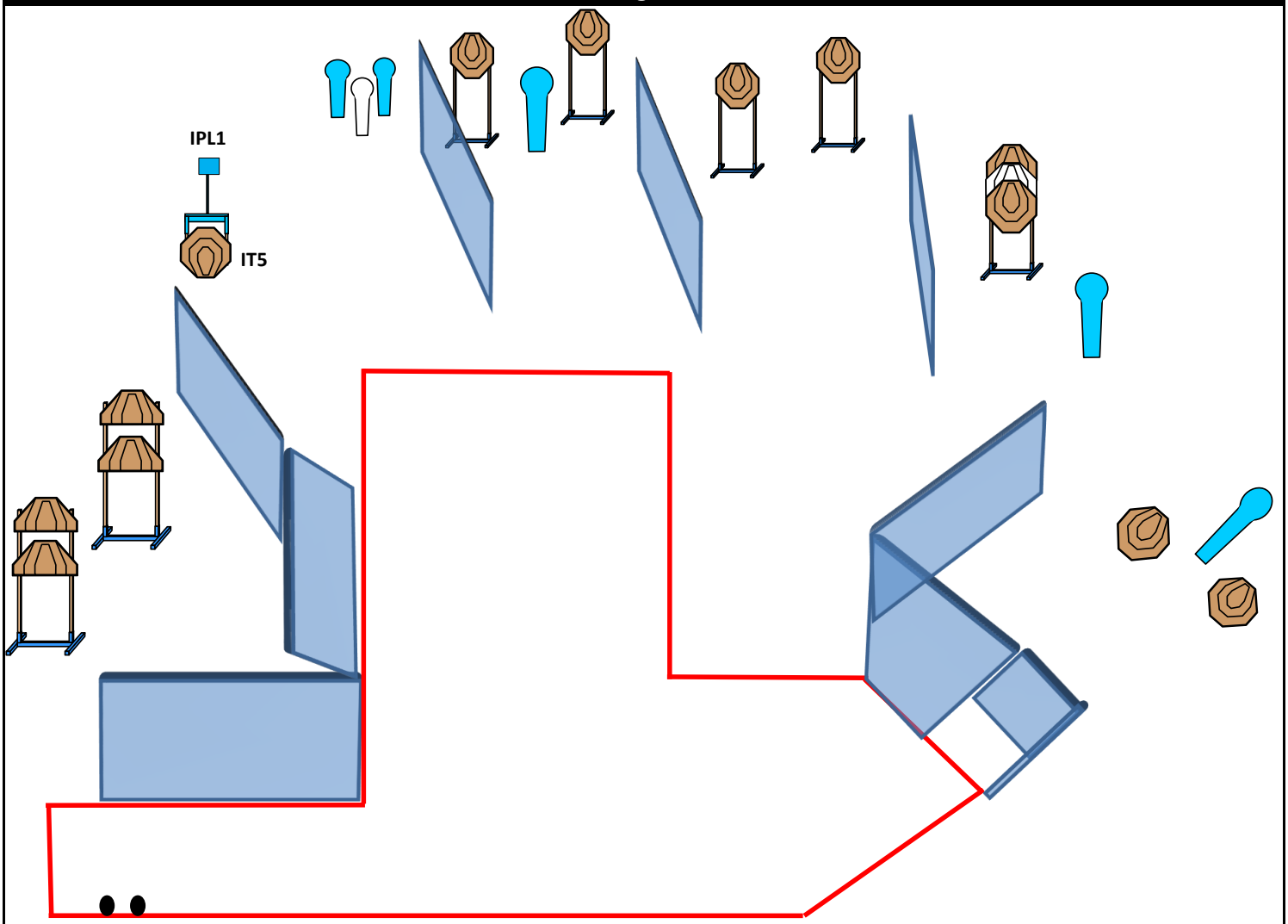


| | | | | | |
|---|---|---|---|---|---|
| **tipo:** | Long Course | **BERSAGLI** | | | |
| **colpi da conteggiare:** | 32 | IPSC Targets | 13 | IPSC Mini Targets | 0 |
| **punteggio massimo:** | 160 | IPSC Poppers | 3 | IPSC Mini Poppers | 2 |
| | | IPSC Plates | 1 | | |
| **Start:** | segnale acustico | No-Shoots | 2 | Iron no-shoot | 1 |

| | |
|---|---|
| **posizione di partenza:** | TALLONI SUI SEGNI COME MOSTRATO |
| **condizione arma:** | ARMA CARICA IN FONDINA (PCC: HIP LEVEL OPTION 1) |
| **Procedure:** | AL SEGNALE ACUSTICO INGAGGIARE I BERSAGLI |
| **note del disegno:** | IPL1 ATTIVA IT5 SWINGER CHE RESTA VISIBILE AL TERMINE DEL MOVIMENTO. |
| **note del briefing:** | Angoli di sicurezza: 180° orizzontale; parapalle in verticale. Le strutture sono hard cover. Il punteggio verrà conteggiato durante l'esecuzione dell'esercizio; il tiratore potrà delegare altro tiratore alla verifica dei punti. |

## Stage 2:

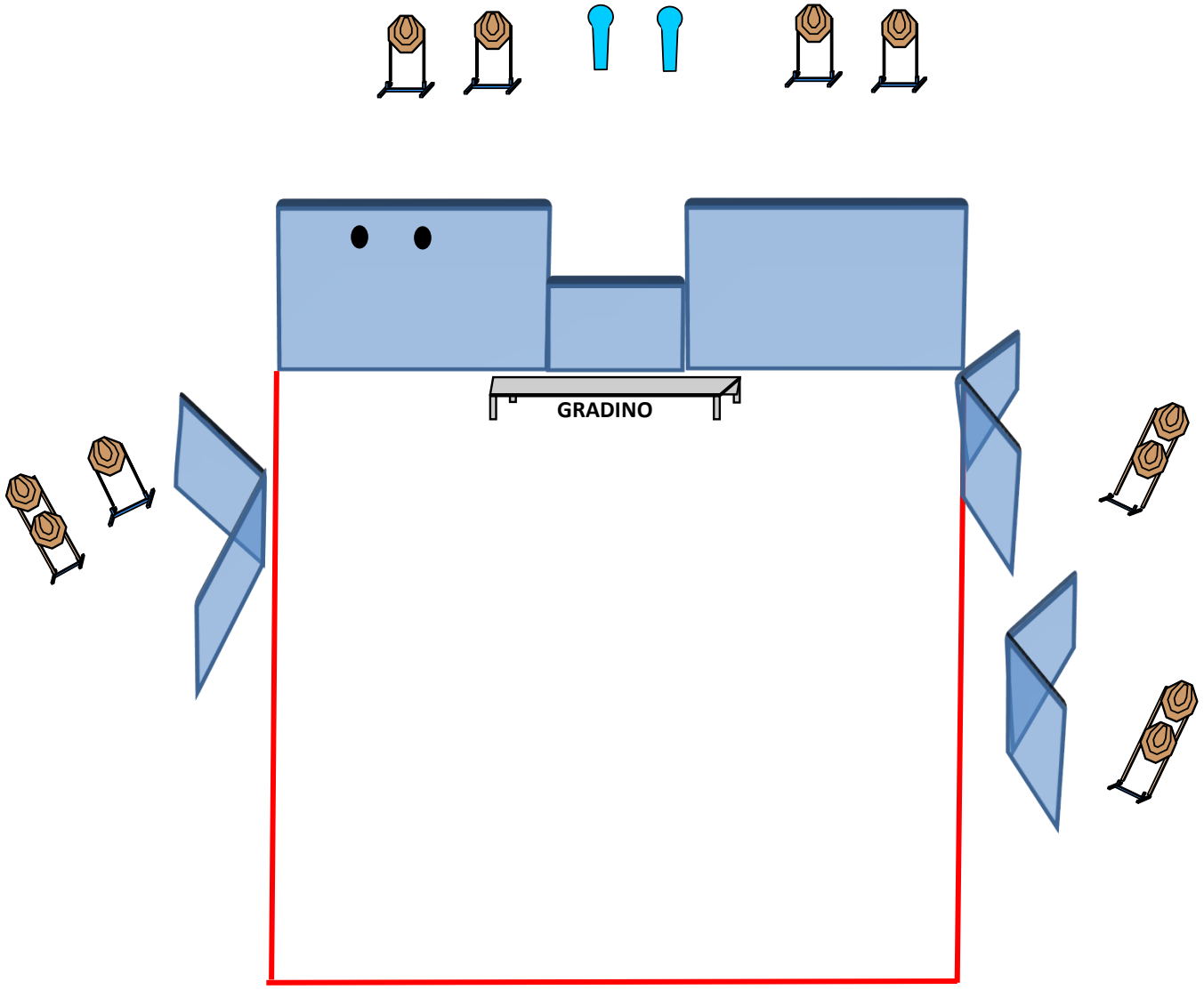


| | | | | | |
|---|---|---|---|---|---|
| **tipo:** | Medium Course | **BERSAGLI** | | | |
| **colpi da conteggiare:** | 24 | IPSC Targets | 0 | IPSC Mini Targets | 11 |
| **punteggio massimo:** | 120 | IPSC Poppers | 0 | IPSC Mini Poppers | 2 |
| | | IPSC Plates | 0 | | |
| **Start:** | segnale acustico | No-Shoots | 0 | | |

| | |
|---|---|
| **posizione di partenza:** | MANI SUI SEGNI COME MOSTRATO |
| **condizione arma:** | ARMA CARICA IN FONDINA (PCC: HIP LEVEL OPTION 1) |
| **Procedure:** | AL SEGNALE ACUSTICO INGAGGIARE I BERSAGLI |
| **note del disegno:** | |
| **note del briefing:** | Angoli di sicurezza: 180° orizzontale; parapalle in verticale. Le strutture sono hard cover. Il punteggio verrà conteggiato durante l'esecuzione dell'esercizio; il tiratore potrà delegare altro tiratore alla verifica dei punti. |

## Stage 3:

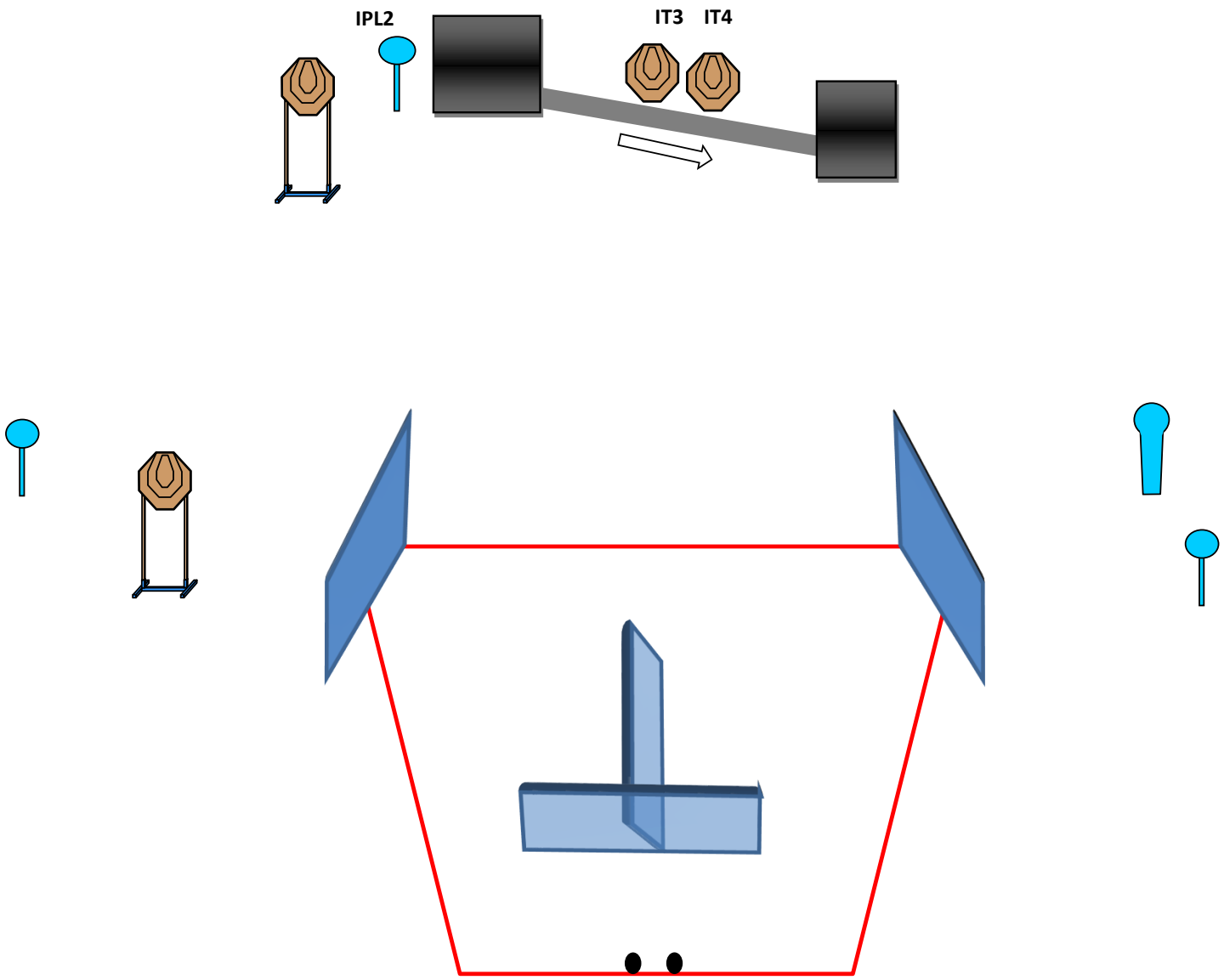


| | | | | | |
|---|---|---|---|---|---|
| **tipo:** | Short Course | **BERSAGLI** | | | |
| **colpi da conteggiare:** | 12 | IPSC Targets | 4 | IPSC Mini Targets | 0 |
| **punteggio massimo:** | 60 | IPSC Poppers | 1 | IPSC Mini Poppers | 0 |
| | | IPSC Plates | 3 | | |
| **Start:** | segnale acustico | No-Shoots | 0 | | |

| | |
|---|---|
| **posizione di partenza:** | TALLONI SUI SEGNI COME MOSTRATO |
| **condizione arma:** | ARMA CARICA IN FONDINA (PCC: HIP LEVEL OPTION 1) |
| **Procedure:** | AL SEGNALE ACUSTICO INGAGGIARE I BERSAGLI |
| **note del disegno:** | IPL2 ATTIVA IT3 E IT4 SWINGERS CHE RESTANO VISIBILI AL TERMINE DEL MOVIMENTO. |
| **note del briefing:** | Angoli di sicurezza: 180° orizzontale; parapalle in verticale. Le strutture sono hard cover. Il punteggio verrà conteggiato durante l'esecuzione dell'esercizio; il tiratore potrà delegare altro tiratore alla verifica dei punti. |

## Stage 4:

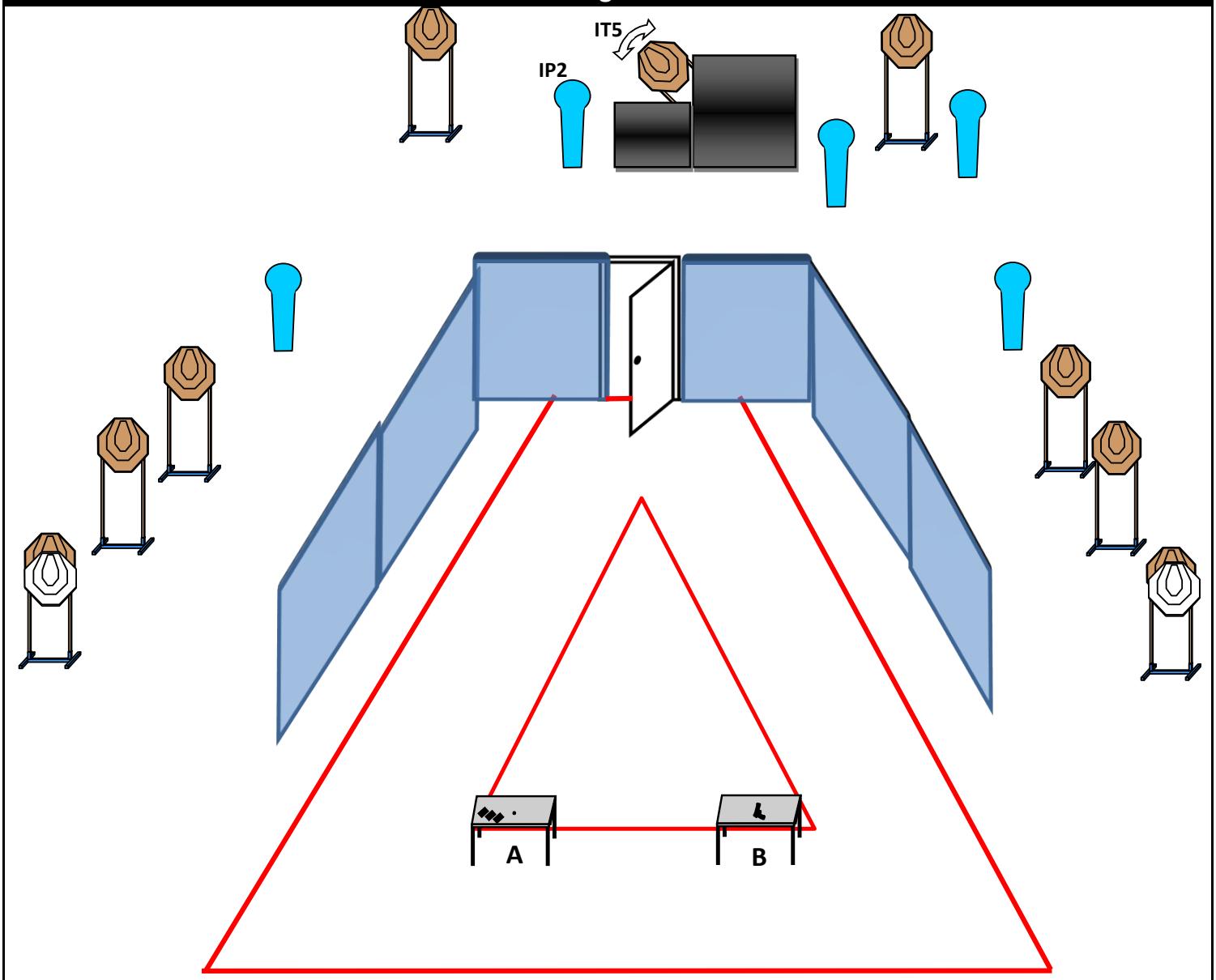


| | | | | | |
|---|---|---|---|---|---|
| **tipo:** | Medium Course | **BERSAGLI** | | | |
| **colpi da conteggiare:** | 23 | IPSC Targets | 9 | IPSC Mini Targets | 0 |
| **punteggio massimo:** | 115 | IPSC Poppers | 5 | IPSC Mini Poppers | 0 |
| | | IPSC Plates | 0 | | |
| **Start:** | segnale acustico | No-Shoots | 2 | | |

| | |
|---|---|
| **posizione di partenza:** | OVUNQUE NELLA SHOOTING AREA |
| **condizione arma:** | ARMA CARICA SUL TAVOLO IN A o B, TUTTI GLI ALTRI CARICATORI CHE SI INTENDO USARE POGGIATI SUL TAVOLO OPPOSTO; (PCC: IDEM) |
| **Procedure:** | AL SEGNALE ACUSTICO INGAGGIARE I BERSAGLI |
| **note del disegno:** | IP2 ATTIVA IT5 SWINGER CHE RESTA VISIBILE AL TERMINE DEL MOVIMENTO |
| **note del briefing:** | Angoli di sicurezza: 180° orizzontale; parapalle in verticale. Le strutture sono hard cover. Il punteggio verrà conteggiato durante l'esecuzione dell'esercizio; il tiratore potrà delegare altro tiratore alla verifica dei punti. |

## Stage 5:

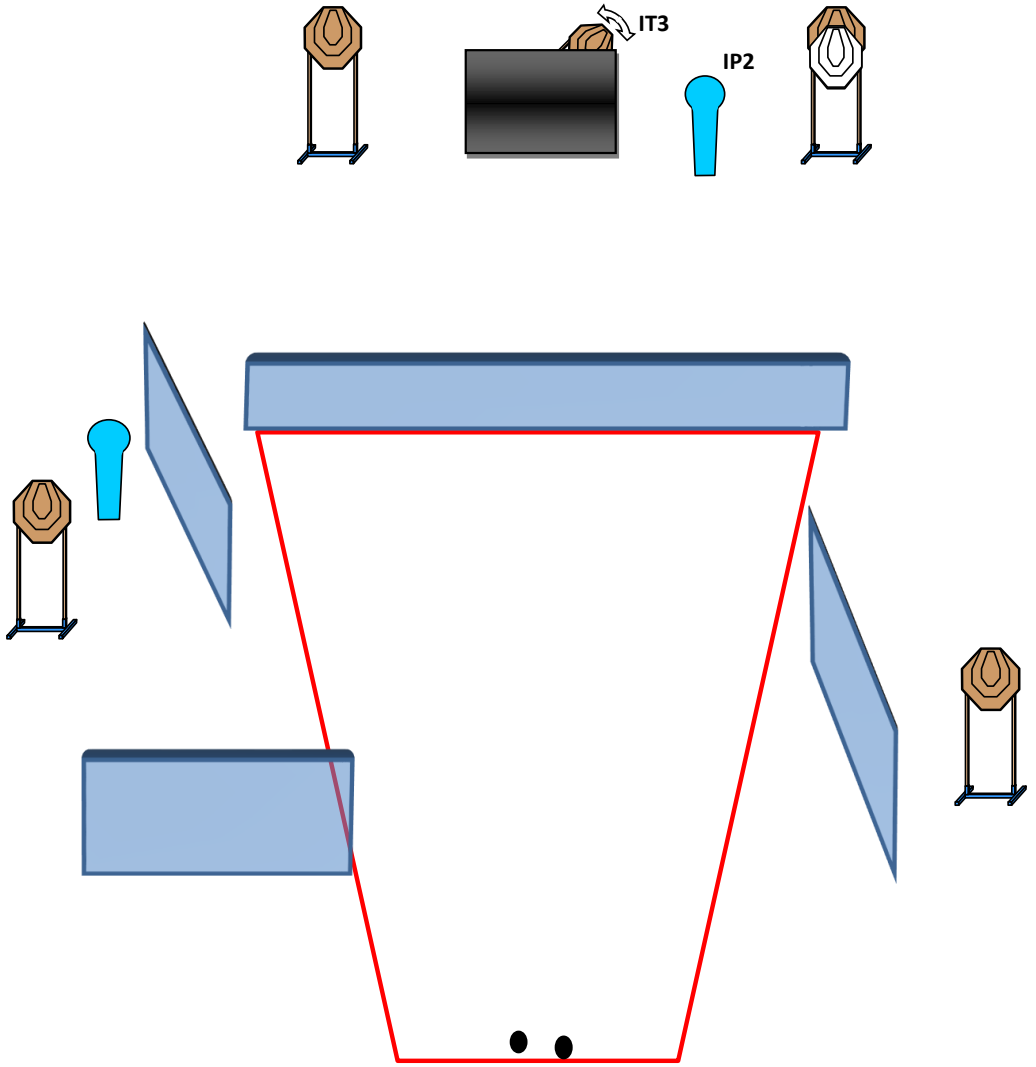


| | | | | | |
|---|---|---|---|---|---|
| **tipo:** | Short Course | **BERSAGLI** | | | |
| **colpi da conteggiare:** | 12 | IPSC Targets | 5 | IPSC Mini Targets | 0 |
| **punteggio massimo:** | 60 | IPSC Poppers | 2 | IPSC Mini Poppers | 0 |
| | | IPSC Plates | 0 | | |
| **Start:** | segnale acustico | No-Shoots | 1 | | |

| | |
|---|---|
| **posizione di partenza:** | TALLONI SUI SEGNI COME MOSTRATO |
| **condizione arma:** | ARMA CARICA IN FONDINA (PCC: HIP LEVEL OPTION 1) |
| **Procedure:** | AL SEGNALE ACUSTICO INGAGGIARE I BERSAGLI CON LA SOLA **MANO FORTE** |
| **note del disegno:** | IP2 ATTIVA IT3 SWINGER CHE RESTA VISIBILE AL TERMINE DEL MOVIMENTO |
| **note del briefing:** | Angoli di sicurezza: 180° orizzontale; parapalle in verticale. Le strutture sono hard cover. Il punteggio verrà conteggiato durante l'esecuzione dell'esercizio; il tiratore potrà delegare altro tiratore alla verifica dei punti. |

## Stage 6:

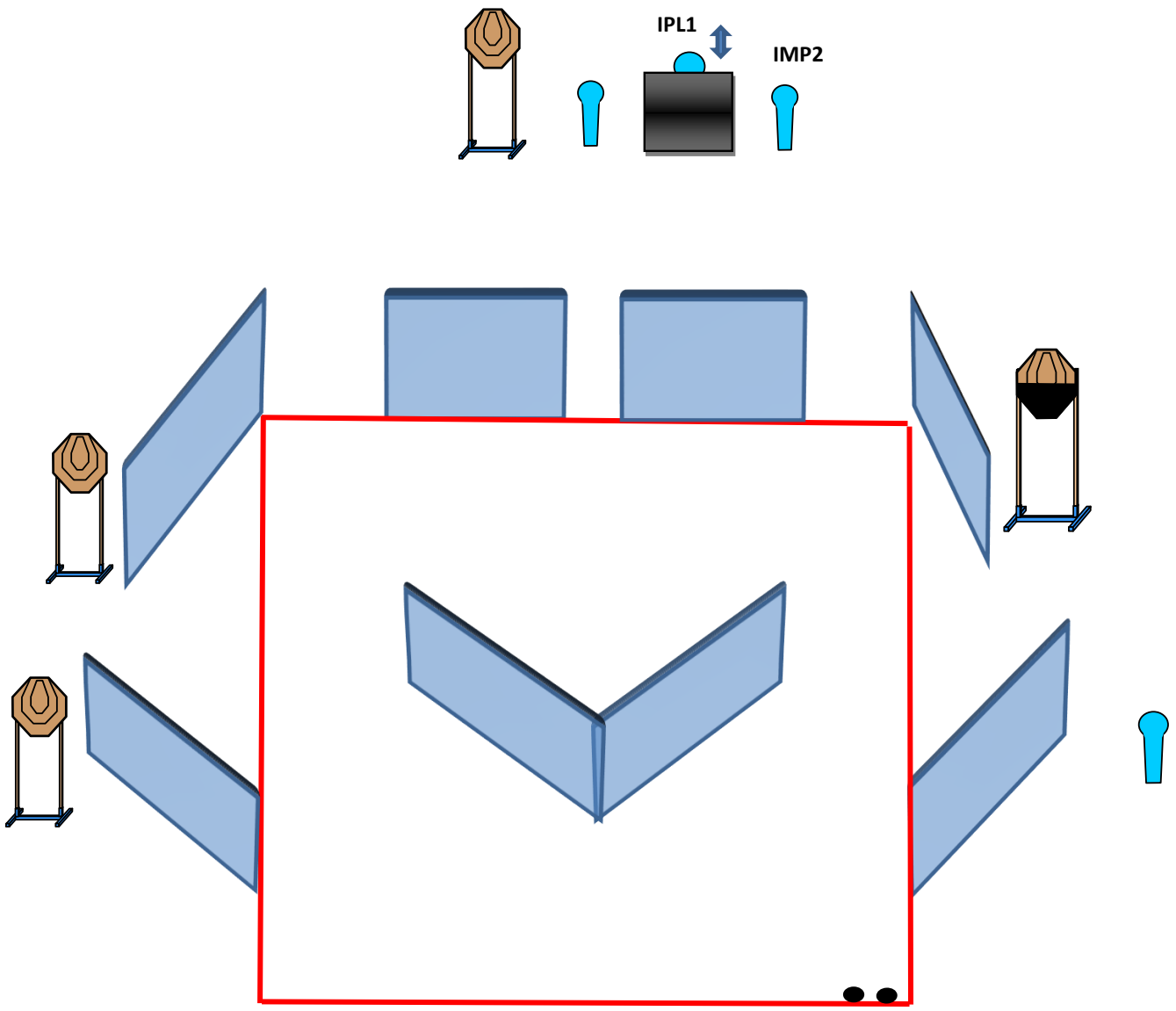


| | | | | | |
|---|---|---|---|---|---|
| **tipo:** | Short Course | **BERSAGLI** | | | |
| **colpi da conteggiare:** | 12 | IPSC Targets | 4 | IPSC Mini Targets | 0 |
| **punteggio massimo:** | 60 | IPSC Poppers | 0 | IPSC Mini Poppers | 3 |
| | | IPSC Plates | 1 | | |
| **Start:** | segnale acustico | No-Shoots | 0 | | |

| | |
|---|---|
| **posizione di partenza:** | TALLONI SUI SEGNI COME MOSTRATO |
| **condizione arma:** | ARMA CARICA IN FONDINA (PCC: HIP LEVEL OPTION 1) |
| **Procedure:** | AL SEGNALE ACUSTICO INGAGGIARE I BERSAGLI; |
| **note del disegno:** | IMP2 ATTIVA IPL1 SWINGER CHE RESTA VISIBILI AL TERMINE DEL MOVIMENTO |
| **note del briefing:** | Angoli di sicurezza: 180° orizzontale; parapalle in verticale. Le strutture sono hard cover. Il punteggio verrà conteggiato durante l'esecuzione dell'esercizio; il tiratore potrà delegare altro tiratore alla verifica dei punti. |

## Stage 7:

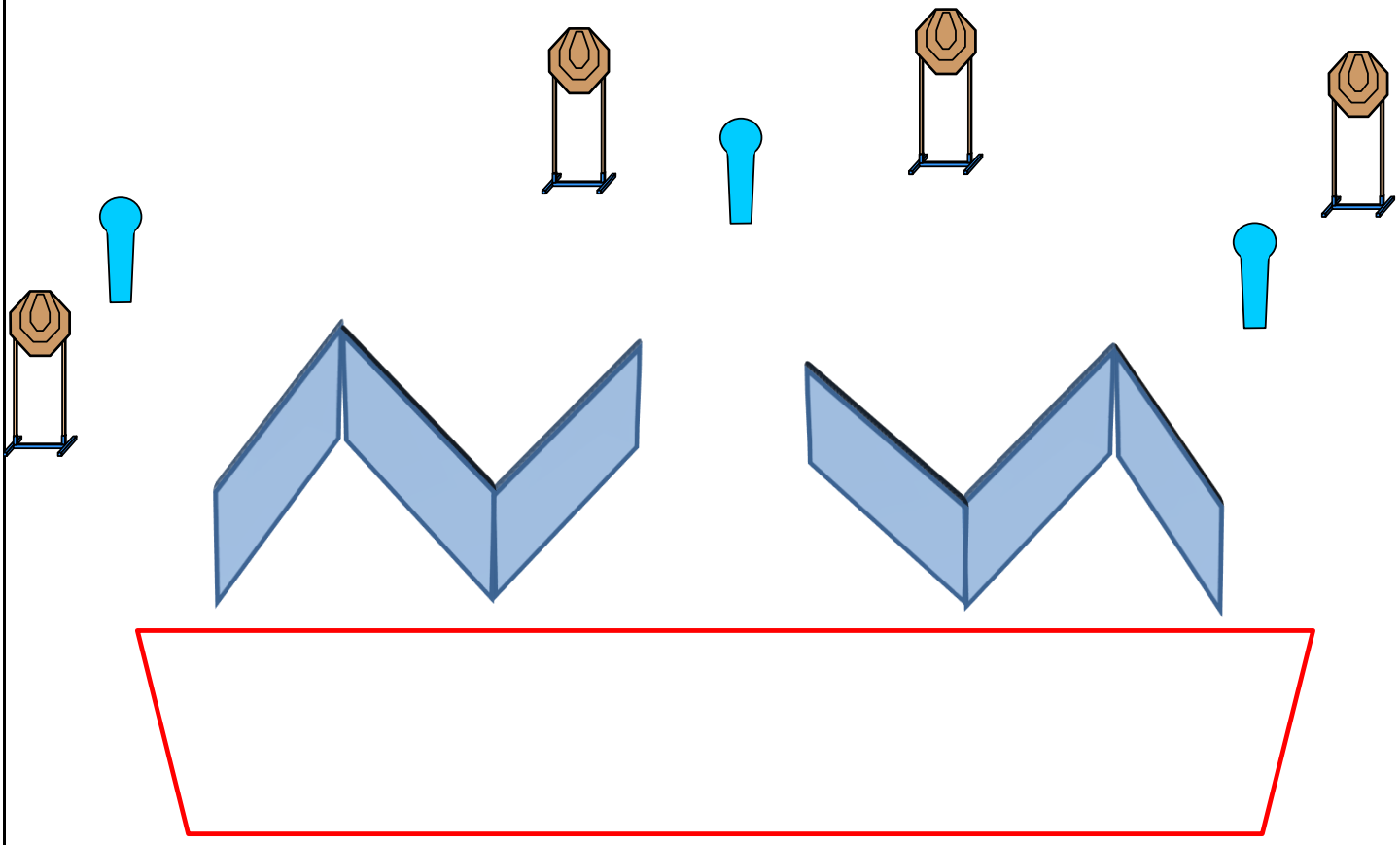

| | | | | | |
|---|---|---|---|---|---|
| **tipo:** | Short Course | **BERSAGLI** | | | |
| **colpi da conteggiare:** | 11 | IPSC Targets | 4 | IPSC Mini Targets | 0 |
| **punteggio massimo:** | 55 | IPSC Poppers | 0 | IPSC Mini Poppers | 3 |
| | | IPSC Plates | 0 | | |
| **Start:** | segnale acustico | No-Shoots | 0 | | |

| | |
|---|---|
| **posizione di partenza:** | OVUNQUE NELLA SHOOTING AREA |
| **condizione arma:** | ARMA CARICA IN FONDINA (PCC: HIP LEVEL OPTION 1) |
| **Procedure:** | AL SEGNALE ACUSTICO INGAGGIARE I BERSAGLI |
| **note del disegno:** | |
| **note del briefing:** | Angoli di sicurezza: 180° orizzontale; parapalle in verticale. Le strutture sono hard cover. Il punteggio verrà conteggiato durante l'esecuzione dell'esercizio; il tiratore potrà delegare altro tiratore alla verifica dei punti. |

## Stage 8:

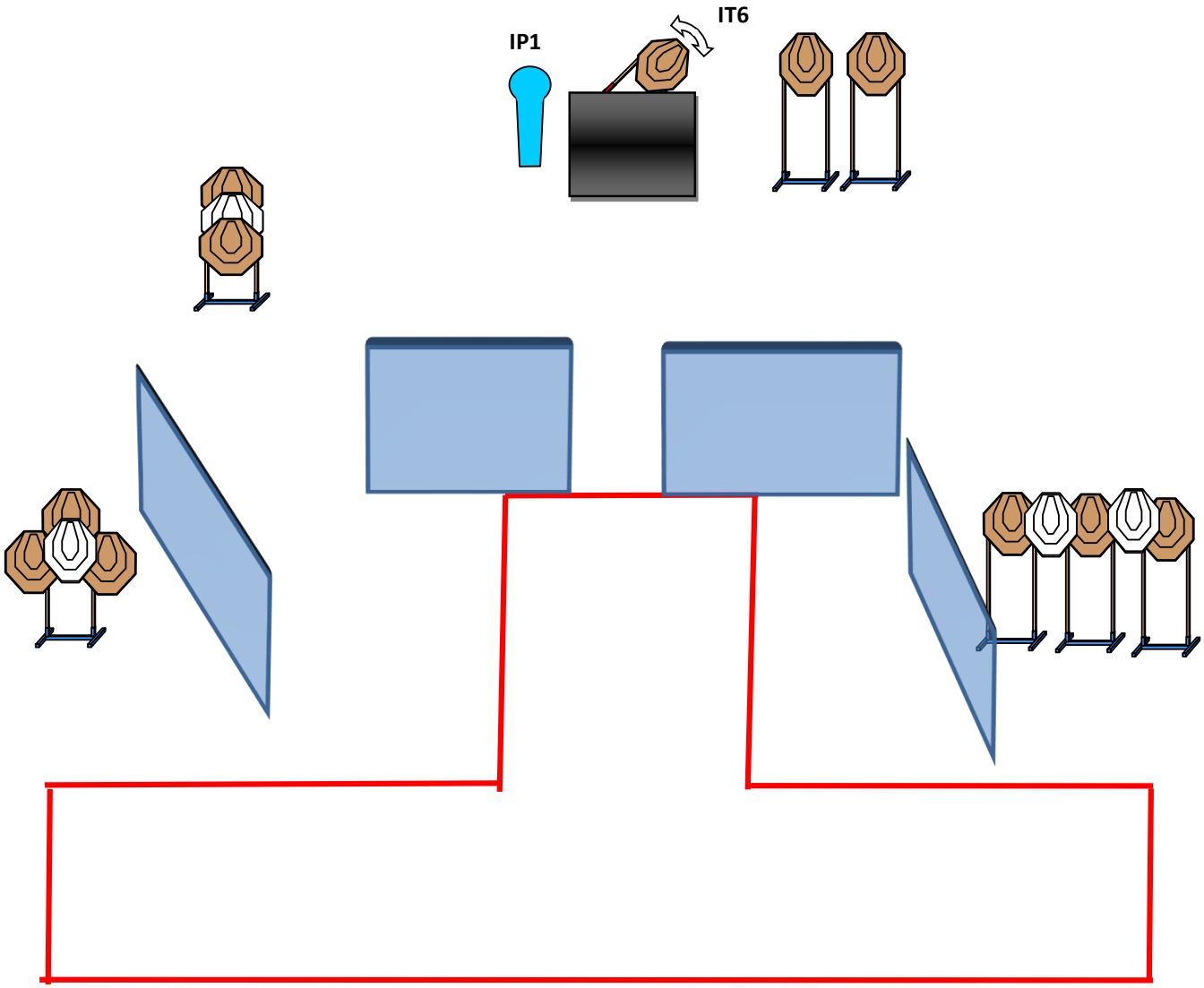


| | | | | | |
|---|---|---|---|---|---|
| **tipo:** | Medium Course | **BERSAGLI** | | | |
| **colpi da conteggiare:** | 23 | IPSC Targets | 11 | IPSC Mini Targets | 0 |
| **punteggio massimo:** | 115 | IPSC Poppers | 1 | IPSC Mini Poppers | 0 |
| | | IPSC Plates | 0 | | |
| **Start:** | segnale acustico | No-Shoots | 4 | | |

| | |
|---|---|
| **posizione di partenza:** | OVUNQUE NELLA SHOOTING AREA |
| **condizione arma:** | ARMA CARICA IN FONDINA (PCC: HIP LEVEL OPTION 1) |
| **Procedure:** | AL SEGNALE ACUSTICO INGAGGIARE I BERSAGLI; |
| **note del disegno:** | IP1 ATTIVA IT6 SWINGER CHE RESTA VISIBILE AL TERMINE DEL MOVIMENTO |
| **note del briefing:** | Angoli di sicurezza: 180° orizzontale; parapalle in verticale. Le strutture sono hard cover. Il punteggio verrà conteggiato durante l'esecuzione dell'esercizio; il tiratore potrà delegare altro tiratore alla verifica dei punti. |

## Stage 9:

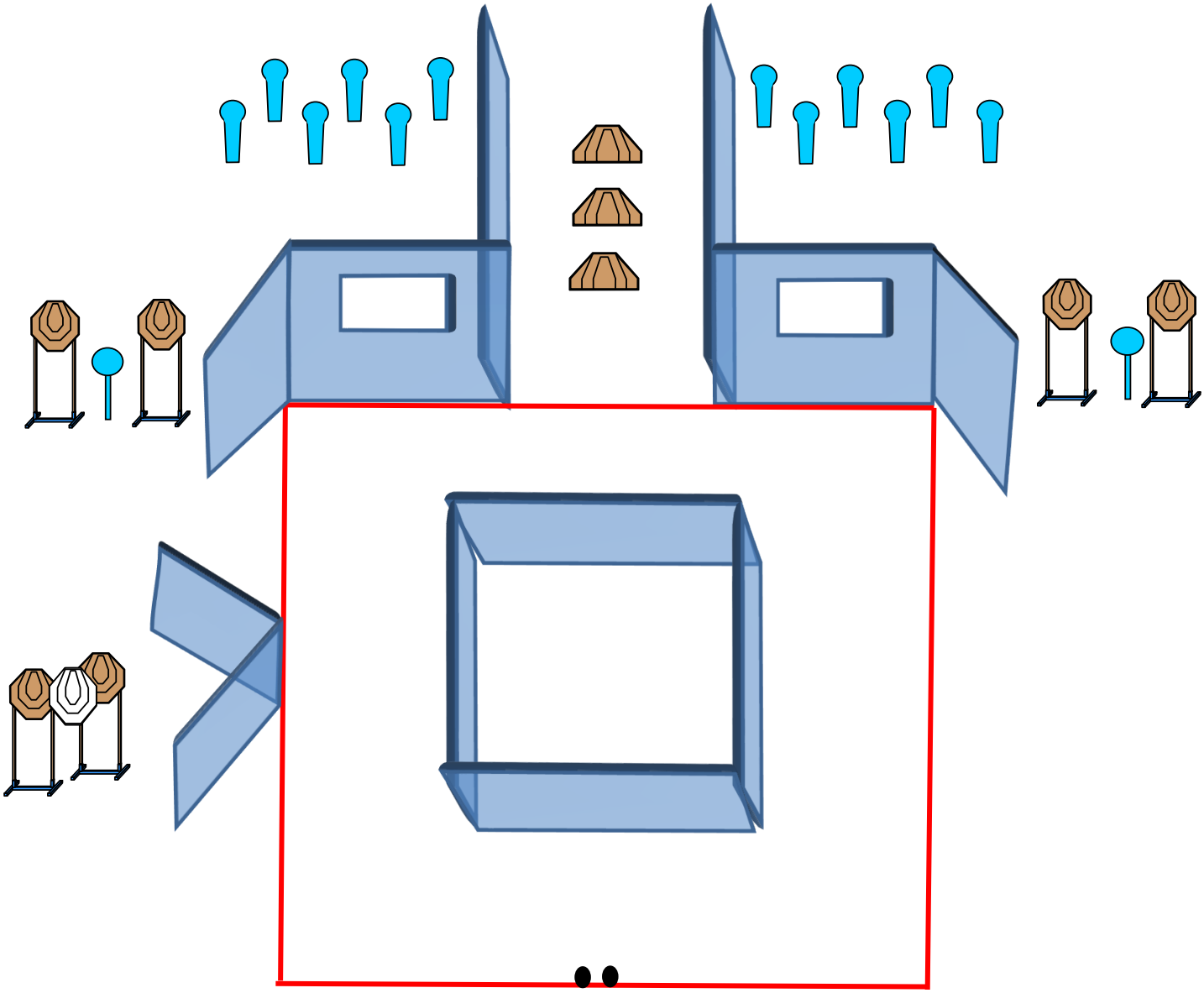

| | | | | | |
|---|---|---|---|---|---|
| **tipo:** | Long Course | | **BERSAGLI** | | |
| **colpi da conteggiare:** | 32 | | IPSC Targets | 9 | IPSC Mini Targets 0 |
| **punteggio massimo:** | 160 | | IPSC Poppers | 0 | IPSC Mini Poppers 12 |
| | | | IPSC Plates | 2 | |
| **Start:** | segnale acustico | | No-Shoots | 1 | |

| | |
|---|---|
| **posizione di partenza:** | TALLONI SUI SEGNI COME MOSTRATO |
| **condizione arma:** | ARMA CARICA IN FONDINA (PCC: HIP LEVEL OPTION 1) |
| **Procedure:** | AL SEGNALE ACUSTICO INGAGGIARE I BERSAGLI |
| **note del disegno:** | |
| **note del briefing:** | Angoli di sicurezza: 180° orizzontale; parapalle in verticale. Le strutture sono hard cover. Il punteggio verrà conteggiato durante l'esecuzione dell'esercizio; il tiratore potrà delegare altro tiratore alla verifica dei punti. |

## Stage 10:

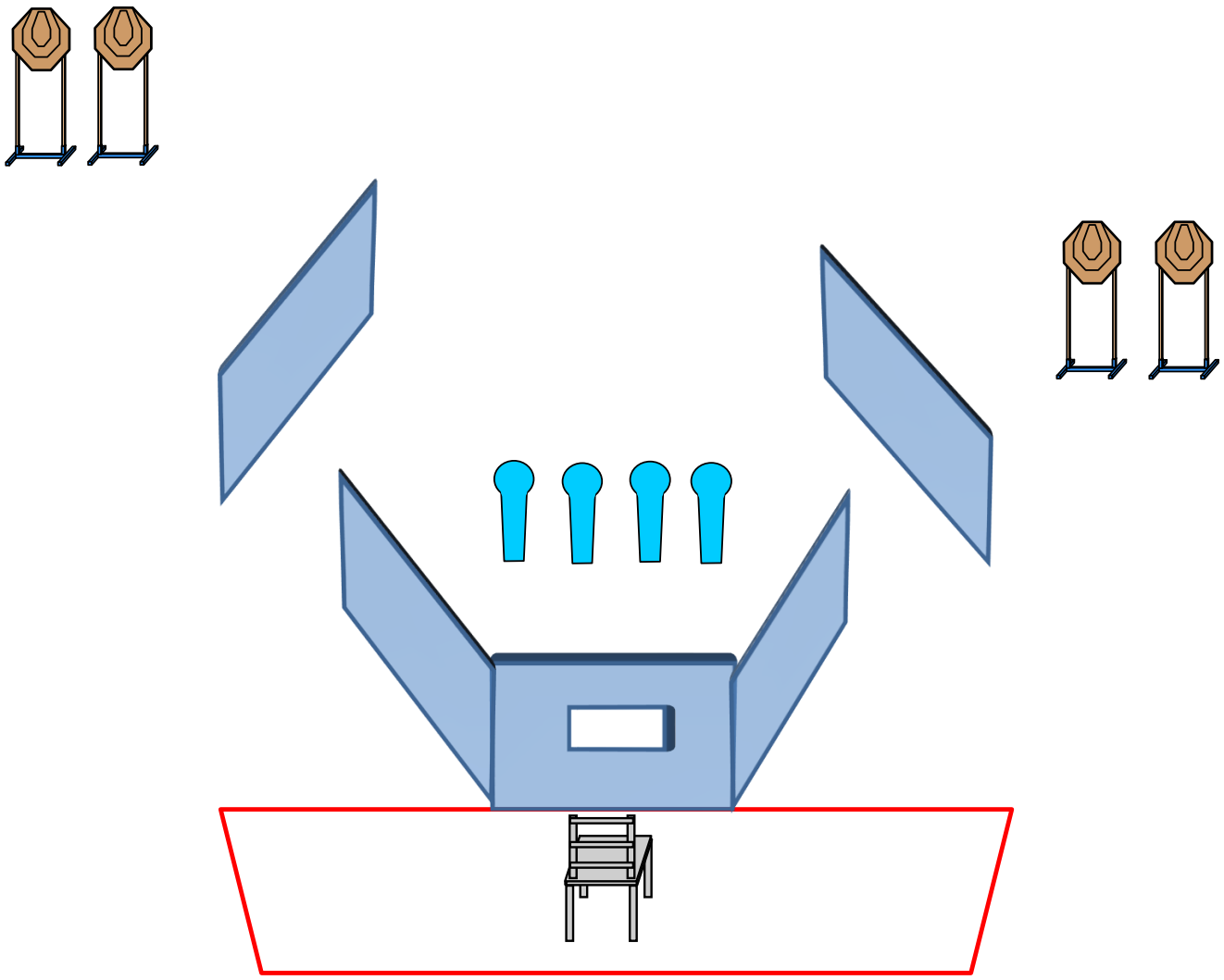

| | | | | | |
|---|---|---|---|---|---|
| **tipo:** | Short Course | **BERSAGLI** | | | |
| **colpi da conteggiare:** | 12 | IPSC Targets | 4 | IPSC Mini Targets | 0 |
| **punteggio massimo:** | 60 | IPSC Poppers | 4 | IPSC Mini Poppers | 0 |
| | | IPSC Plates | 0 | | |
| **Start:** | segnale acustico | No-Shoots | 0 | | |

| | |
|---|---|
| **posizione di partenza:** | SEDUTO COME MOSTRATO (schiena poggiata e mani sulle ginocchia) |
| **condizione arma:** | ARMA CARICA SENZA COLPO CAMERATO (PCC: HIP LEVEL OPTION 2) |
| **Procedure:** | AL SEGNALE ACUSTICO INGAGGIARE I BERSAGLI |
| **note del disegno:** | |
| **note del briefing:** | Angoli di sicurezza: 180° orizzontale; parapalle in verticale. Le strutture sono hard cover. Il punteggio verrà conteggiato durante l'esecuzione dell'esercizio; il tiratore potrà delegare altro tiratore alla verifica dei punti. |