

LA ASD



presenta

Gara di Tiro Dinamico Level II

3[^] Prova Summer Race-Nord Ovest

10-11 Luglio 2021

6 STAGE / 116 colpi minimi / 580 punteggio massimo

Match Director: Daniele Villani

Campo di tiro di Pozzaglio ed Uniti (CR)

contatti e-mail: daniele@cap29010.it cell 360705052 (Daniele Villani)

Contatti: *Daniele Villani 360705052*

e-mail: daniele@cap29010.it

Iscrizioni: *via telematica sul sito web www.fitds.it MA.RE, - Match Registration*

Munizionamento: *Libero ogni tipo di munizionamento a cura del tiratore;*

Ristorazione: *sul campo è presente un punto di ristoro;*

Regolamento: *FITDS/IPSC rulebook last edition*

Classifiche: *Div. Open, Standard, Production, Production Optics, Production Optics Light, PCC, Classic, Revolver*

Premiazioni: *come da regolamento sportivo edizione 2021*

orario venerdì *eventuale*

Orari Sabato: *turno mattino breafing ore 7.45 inizio gara ore 8.00*

turno pomeriggio breafing ore 12.45 inizio gara ore 13.00

Orari Domenica: *turno mattino breafing ore 7.45 inizio gara ore 8,00*

turno pomeriggio breafing ore 12.45 inizio gara ore 13.00

Range Master *a cura dell'organizzazione*

Range Officer *a cura dell'organizzazione*

Tutti i tiratori devono essere in regola con i permessi per il trasporto e l'utilizzo delle proprie armi e munizioni

L'organizzazione declina ogni responsabilità per il mancato rispetto delle norme di Legge in vigore

Si richiama il rispetto del Regolamento Sportivo in vigore relativamente alle prescrizioni su abbigliamento e accessori

MISURE PER IL CONTRASTO E IL CONTENIMENTO DEL VIRUS COVID-19

nel rispetto del protocollo di comportamento FITDS per le manifestazioni sportive svolte negli impianti a cielo aperto,

i partecipanti dovranno attenersi a tutte le prescrizioni in esso riportate, e in particolare

dotarsi dei dispositivi DPI previsti e consegnare i modelli B e B1 preventivamente compilati e scaricabili dal sito www.fitds.it

TANFOGLIO

Colored Bullets



PREMIATA ARMERIA
GALLI GIUSEPPE
FONDATA NEL 1908

INNOVATION ENERGY

HOTELS e RISTORANTI

- **B&B Hotel Cremona (10 min 8,6 Km)**

- Via Antiche Fornaci, 70, 26100 Cremona CR

- Tel 0372 435262

- **Hotel Al Veliero (14 min 10,9 Km)**

- Via Vincenzo Foppa, 27, 25026 Pontevico BS

- Tel 0309 930343

- **Albergo Visconti (11 min 10 Km)**

- Via Giuseppina, 145, 26100 Cremona CR

- Tel 0372 431891

- **Pilgrim's Hotel (20 min 20,2 Km)**

- Strada Provinciale 33, 9, 26030 Cicognolo CR

- Tel 0372 830085

- **Hotel Cremona Viale (12 min 12 Km)**

- Viale Po, 131, 26100 Cremona CR

- Tel 0372 32220

- **Hotel Il Gelso (14 min 12,4 Km)**

- Str. Francesca Il Tronco, 144, 25026 Brescia BS

- Tel 0309 930966

- **B&B Monteverdi (13 min 8,9 Km)**

- Via Francesco Robolotti, 25, 26100 Cremona CR

- Tel 349 6121624

- **B&B Stradivari (12 min 10,5 Km)**

- Via Battaglione, 22, 26100 Cremona CR

- Tel 320 841 9505

- **B&B Fiera - In cascina (9 min 6,9 Km)**

- Via S. Quirico, 1, 26100 Cremona CR

- Tel 338 4702330

- **B&B La Quercia (8 min 6 Km)**

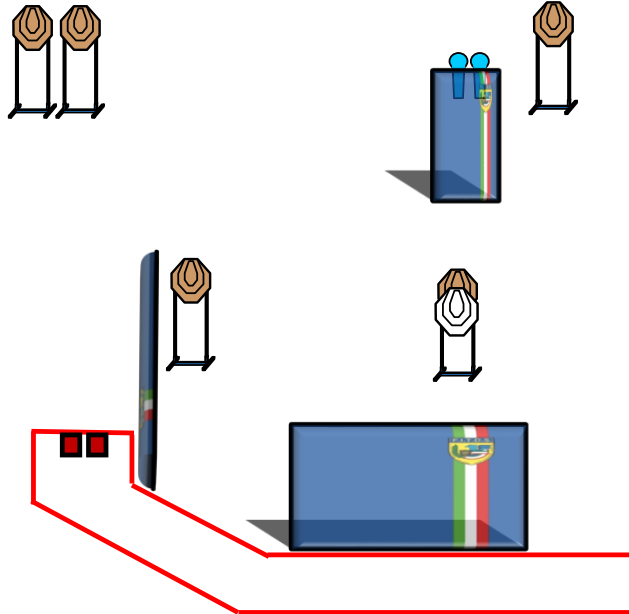
- Via P. Nenni, 11, 26043 Persicello CR

- Tel 0372 54616

Match Profile

STAGE	EXERCISE TYPE	DISTANCE	IPSC TARGETS	IPSC MINI TARGETS	IPSC POPPERS	IPSC MINI POPPERS	PLATES	NO-SHOOTS	ROUNDS	MAX POINTS	STAGE %
1	Short Course	"	5	0	0	2	0	0	12	60	10,34%
2	Medium Course	"	10	0	0	4	0	2	24	120	20,69%
3	Short Course	"	4	0	0	4	0	2	12	60	10,34%
4	Short Course	"	4	0	0	4	0	0	12	60	10,34%
5	Medium Course	"	9	0	0	6	0	0	24	120	20,69%
6	Long Course	"	12	0	0	8	0	2	32	160	27,59%
7		"	0	0	0	0	0	0	0	0	0,00%
8		"	0	0	0	0	0	0	0	0	0,00%
											0,00%
											0,00%
											0,00%
											0,00%
Total			44	0	0	28	0	6	116	580	100%

Stage 1:



Type:	Short Course	Targets:			
Rounds:	12	IPSC Targets	5	IPSC Mini Targets	0
Max Points:	60	IPSC Poppers	0	IPSC Mini Poppers	2
Distances:	"	Plates	0		
Start:	Audible Signal	No-Shoots	0		

Start Position: punte dei piedi sui segni

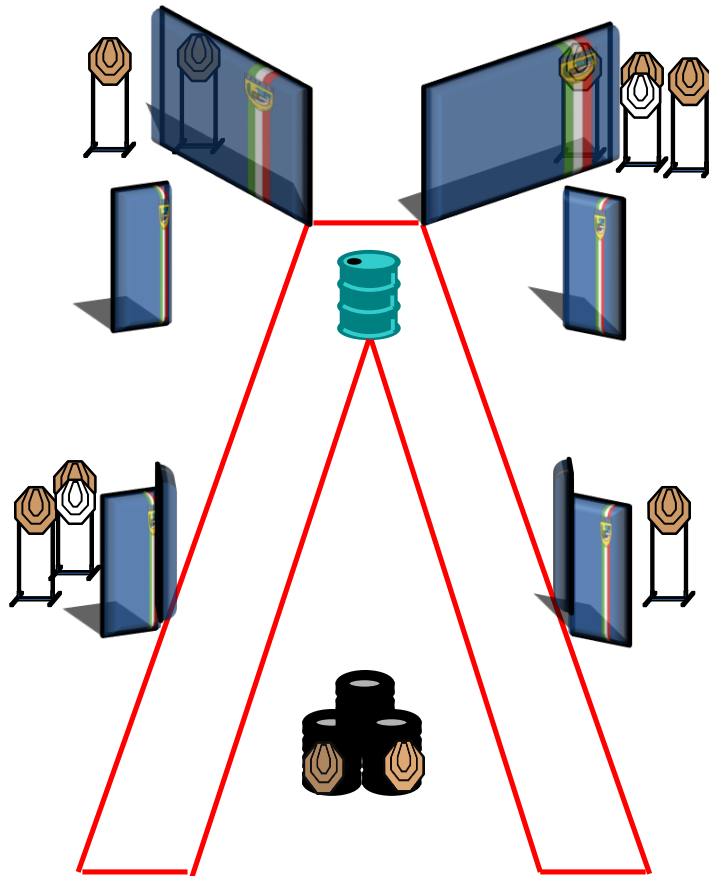
Condizione Arma: arma carica in fondina - (PCC: Hip Level option 1)

Procedure: Al segnale acustico ingaggiare i bersagli

Design Notes:

Briefing Notes: Gli angoli di sicurezza sono 90° laterali ed il parapalle in verticale. Le strutture sono hard cover. Il punteggio verrà conteggiato durante l'esecuzione dell'esercizio; il tiratore potrà delegare altro tiratore alla verifica dei punti.

Stage 2:



Type:	Medium Course	Targets:			
Rounds:	24	IPSC Targets	10	IPSC Mini Targets	0
Max Points:	120	IPSC Poppers	0	IPSC Mini Poppers	4
Distances:	"	Plates	0		
Start:	Audible Signal	No-Shoots	2		

Start Position: Ovunque nella shooting area

Condizione Arma: arma carica in fondina senza colpo camerato - (PCC: Hip Level option 2)

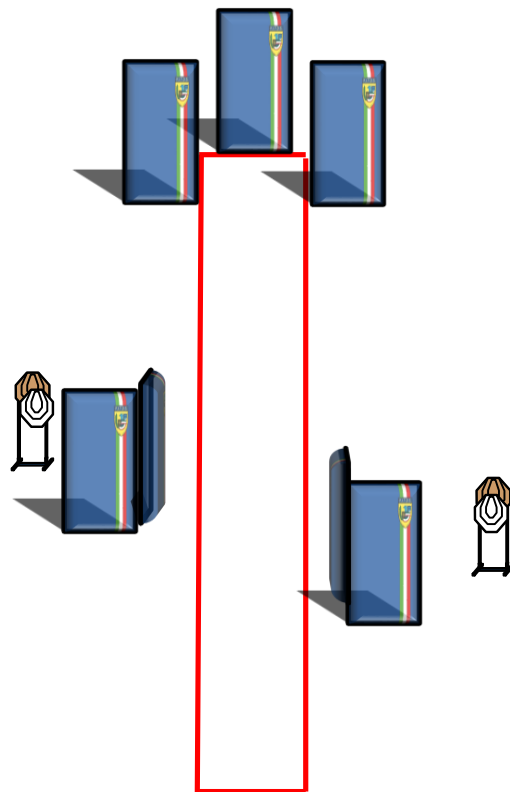
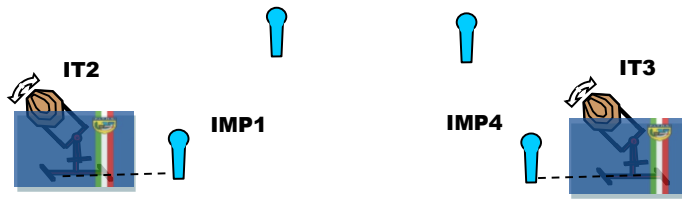
Procedure: Al segnale acustico ingaggiare i bersagli

Design Notes:

Briefing Notes:

Gli angoli di sicurezza sono 90° laterali ed il parapalle in verticale. Le strutture sono hard cover. Il punteggio verrà conteggiato durante l'esecuzione dell'esercizio; il tiratore potrà delegare altro tiratore alla verifica dei punti.

Stage 3:



Type:	Short Course	Targets:			
Rounds:	12	IPSC Targets	4	IPSC Mini Targets	0
Max Points:	60	IPSC Poppers	0	IPSC Mini Poppers	4
Distances:	"	Plates	0		
Start:	Audible Signal	No-Shoots	2		

Start Position: Ovunque nella shooting area

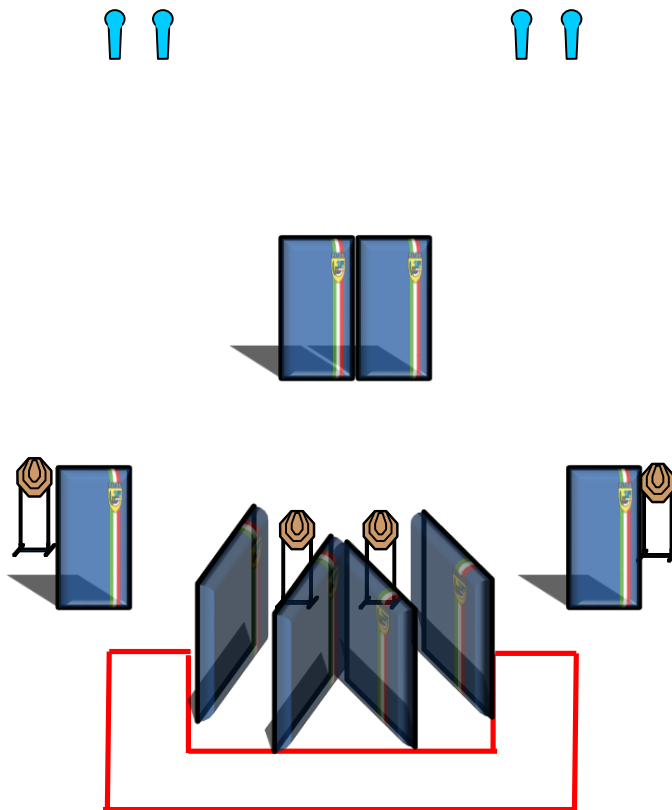
Condizione Arma: arma carica in fondina - (PCC: Hip Level option 1)

Procedure: Al segnale acustico ingaggiare i bersagli

Design Notes: IMP1 e IMP4 attivano rispettivamente IT2 e IT3 swinger che resteranno visibili al termine del movimento

Briefing Notes: Gli angoli di sicurezza sono 90° laterali ed il parapalle in verticale. Le strutture sono hard cover. Il punteggio verrà conteggiato durante l'esecuzione dell'esercizio; il tiratore potrà delegare altro tiratore alla verifica dei punti.

Stage 4:



Type:	Short Course	Targets:			
Rounds:	12	IPSC Targets	4	IPSC Mini Targets	0
Max Points:	60	IPSC Poppers	0	IPSC Mini Poppers	4
Distances:	"	Plates	0		
Start:	Audible Signal	No-Shoots	0		

Start Position: Ovunque nella shooting area

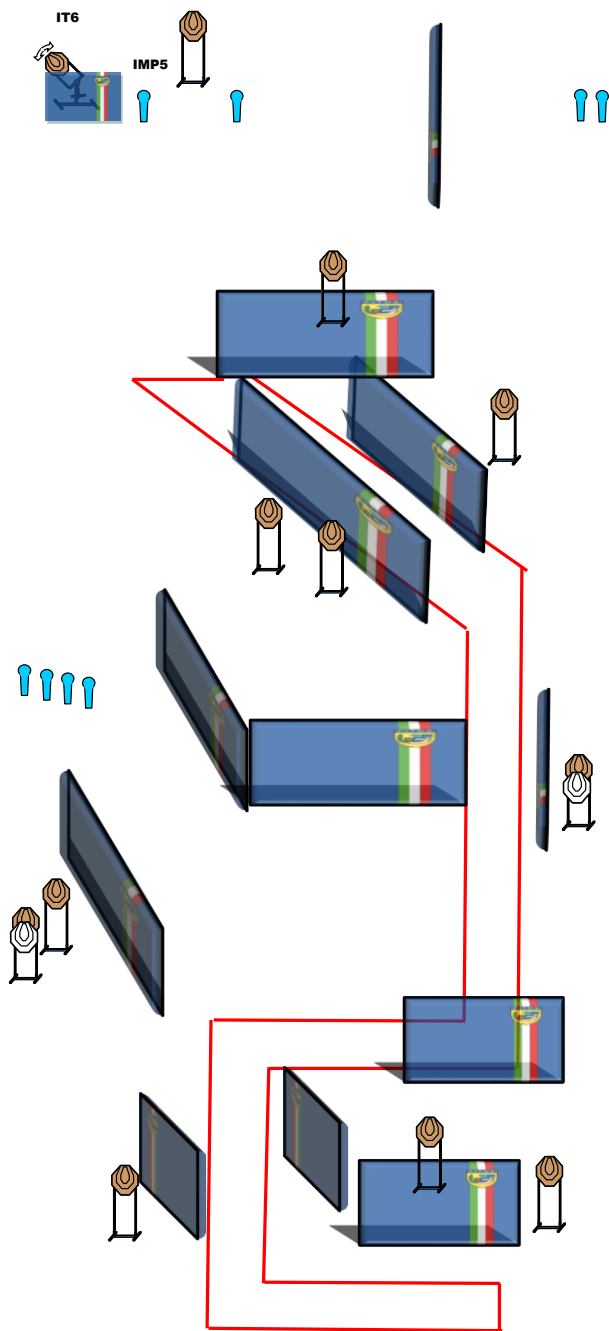
Condizione Arma: arma carica in fondina - (PCC: Hip Level option 1)

Procedure: Al segnale acustico ingaggiare i bersagli

Design Notes:

Briefing Notes: Gli angoli di sicurezza sono 90° laterali ed il parapalle in verticale. Le strutture sono hard cover. Il punteggio verrà conteggiato durante l'esecuzione dell'esercizio; il tiratore potrà delegare altro tiratore alla verifica dei punti.

Stage 6:



Type:	Long Course	Targets:		
Rounds:	32	IPSC Targets	12	IPSC Mini Targets 0
Max Points:	160	IPSC Poppers	0	IPSC Mini Poppers 8
Distances:	"	Plates	0	
Start:	Audible Signal	No-Shoots	2	

Start Position: Ovunque nella shooting area

Condizione Arma: arma carica in fondina - (PCC: Hip Level option 1)

Procedure: Al segnale acustico ingaggiare i bersagli

Design Notes: IMP5 attiva IT5 swinger che rimarra' visibile al termine del movimento

Briefing Notes: Gli angoli di sicurezza sono 90° laterali ed il parapalle in verticale. Le strutture sono hard cover. Il punteggio verrà conteggiato durante l'esecuzione dell'esercizio; il tiratore potrà delegare altro tiratore alla verifica dei punti.