



*presenta*

2° prova SUMMER RACE Centro Sud

**1° MEMORIAL GIULIO GUARINO**

**26-27 giugno 2021**

6 STAGE / 116 colpi minimi / 580 punteggio massimo

***Match Director: Adriano Santarcangelo***

**Campo di tiro D.S.C.N. Giugliano (NA)**

contatti e-mail: [topshooter@libero.it](mailto:topshooter@libero.it) cell 3202767944

**Contatti:** *Tel. cell.3202767944/ mail: topshooter@libero.it*

**Iscrizioni:** *via telematica sul sito web [www.fitds.it](http://www.fitds.it) MA.RE, - Match Registration*

**Munizionamento:** *Libero ogni tipo di munizionamento a cura del tiratore;*

**Ristorazione:** *sul campo è presente un punto di ristoro;*

**Regolamento:** *FITDS/IPSC rulebook last edition*

**Classifiche:** *Div. Open, Standard, Production, Production Optics, Production Optics Light, PCC, Classic, Revolver*

**Premiazioni:** *come da regolamento sportivo edizione 2021*

**Orari Sabato:** *1° turno breafing ore 7.45 inizio gara ore 8.00 - 2° turno breafing ore 12.45 inizio gara ore 13.00*

**Orari Domenica:** *Turno Unico breafing ore 7.45 inizio gara ore 8.00*

**Range Master** *a cura del S.A.F.R.O.*

**Range Officer** *a cura del S.A.F.R.O.*

*Tutti i tiratori devono essere in regola con i permessi per il trasporto e l'utilizzo delle proprie armi e munizioni  
L'organizzazione declina ogni responsabilità per il mancato rispetto delle norme di Legge in vigore  
Si richiama il rispetto dell'art. 6 Capitolo IV relativo alle prescrizioni su abbigliamento e accessori*

***MISURE PER IL CONTRASTO E IL CONTENIMENTO DEL VIRUS COVID-19***

*nel rispetto del protocollo di comportamento FITDS per le manifestazioni sportive svolte negli impianti a cielo aperto,  
i partecipanti dovranno attenersi a tutte le prescrizioni in esso riportate, e in particolare  
dotarsi dei dispositivi DPI previsti e consegnare i modelli B e B1 preventivamente compilati e scaricabili dal sito [www.fitds.it](http://www.fitds.it)*

## **HOTELS convenzionati:**

- *HOTEL 3 STELLE, 15 MINUTI DAL POLIGONO, A CIRCA 15 KM, MA MOLTO PIU' VICINO A NAPOLI.*

*"PUTEOLI PALACE HOTEL , VIA CAMPI FLEGREI,30*

*POZZUOLI (NA) – 80078 TEL. 081 18277891*

*WWW.PUTEOLIPALACE.IT WWW.PUTEOLIPALACEHOTEL.IT --- puteolipalacehotel@gmail.com*

*"CAMERA SINGOLA 50€, DOPPIA 75€, TRIPLA 95€,COMPRESO LA PRIMA COLAZIONE, PIU' 15€ PER MEZZA PENSIONE*

- ***HOTEL GIULIA 4 STELLE, VICINISSIMO AL POLIGONO (4 KM).***

*VIA CIRCUMVALLAZIONE VIA CIRCUMVALLAZIONE ESTERNA, 134 LOC. PONTE RICCIO - 80019 - QUALIANO (NA).*

*WWW.HOTEL-GIULIA.IT - TEL E FAX. 0818196202*

- *HOTEL 3 STELLE, VICINISSIMO AL POLIGONO (4 KM).*

*"HOTEL MEDITERRANEO", VIA FERROVIA, 1*

*GIUGLIANO IN CAMPANIA (NA) – 80014*

*http://www.hotel-mediterraneo.it/*

*TEL E FAX. 0818195320 - 21*

- *HOTEL 3 STELLE, 8 KM DAL POLIGONO*

*"HOTEL HERMITAGE" Via Santa Maria a Cubito 80019 Qualiano (NA)*

*SITO INTERNET: http://www.hhermitage.com/*

*TEL. 081-8187517 FAX. 081.8188056*

- *HOTEL 3 STELLE, 6 KM DAL POLIGONO*

*"HOTEL BARBARELLA" Via san Francesco a Patria, 80014 Giugliano in Campania (NA)*

*TEL E FAX. 0818185088*

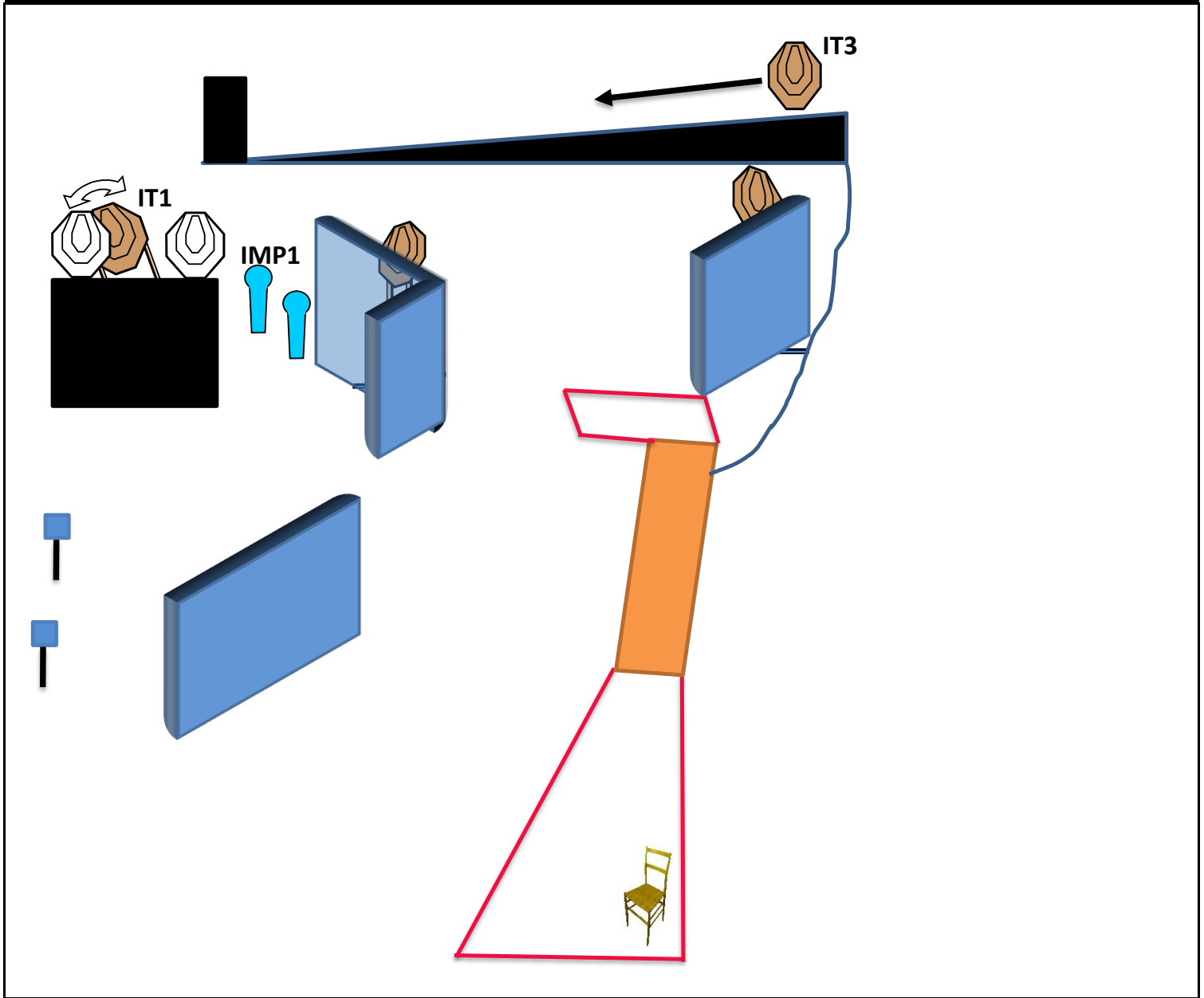
***N.B: AL MOMENTO DELLA PRENOTAZIONE, COMUNICARE ESPRESSAMENTE***

***CHE SI E' "CONVENZIONATI CON il Poligono DYNAMIC SHOOTING CLUB NAPOLI***

### Match Profile

STAGE	EXERCISE TYPE	DISTANCE	IPSC TARGETS	IPSC MINI TARGETS	IPSC POPPERS	IPSC MINI POPPERS	PLATES	NO-SHOOTS	ROUNDS	MAX POINTS	STAGE %
1	Short Course	"	4	0	0	2	2	2	12	60	10,34%
2	Long Course	"	13	0	4	0	2	1	32	160	27,59%
3	Short Course	"	0	5	0	1	1	1	12	60	10,34%
4	Medium Course	"	11	0	1	0	1	0	24	120	20,69%
5	Medium Course	"	11	0	2	0	0	3	24	120	20,69%
6	Short Course	"	4	0	0	3	1	1	12	60	10,34%
											0,00%
											0,00%
											0,00%
											0,00%
											0,00%
											0,00%
<b>Total</b>			<b>43</b>	<b>5</b>	<b>7</b>	<b>6</b>	<b>7</b>	<b>8</b>	<b>116</b>	<b>580</b>	<b>100%</b>

**Stage 1:**



<b>Type:</b>	Short Course	<b>Targets:</b>			
<b>Rounds:</b>	12	IPSC Targets	4	IPSC Mini Targets	0
<b>Max Points:</b>	60	IPSC Poppers	0	IPSC Mini Poppers	2
<b>Distances:</b>	"	Plates	2		
<b>Start:</b>	Audible Signal	No-Shoots	2		

**Start Position:** Seduto mani sulle ginocchia

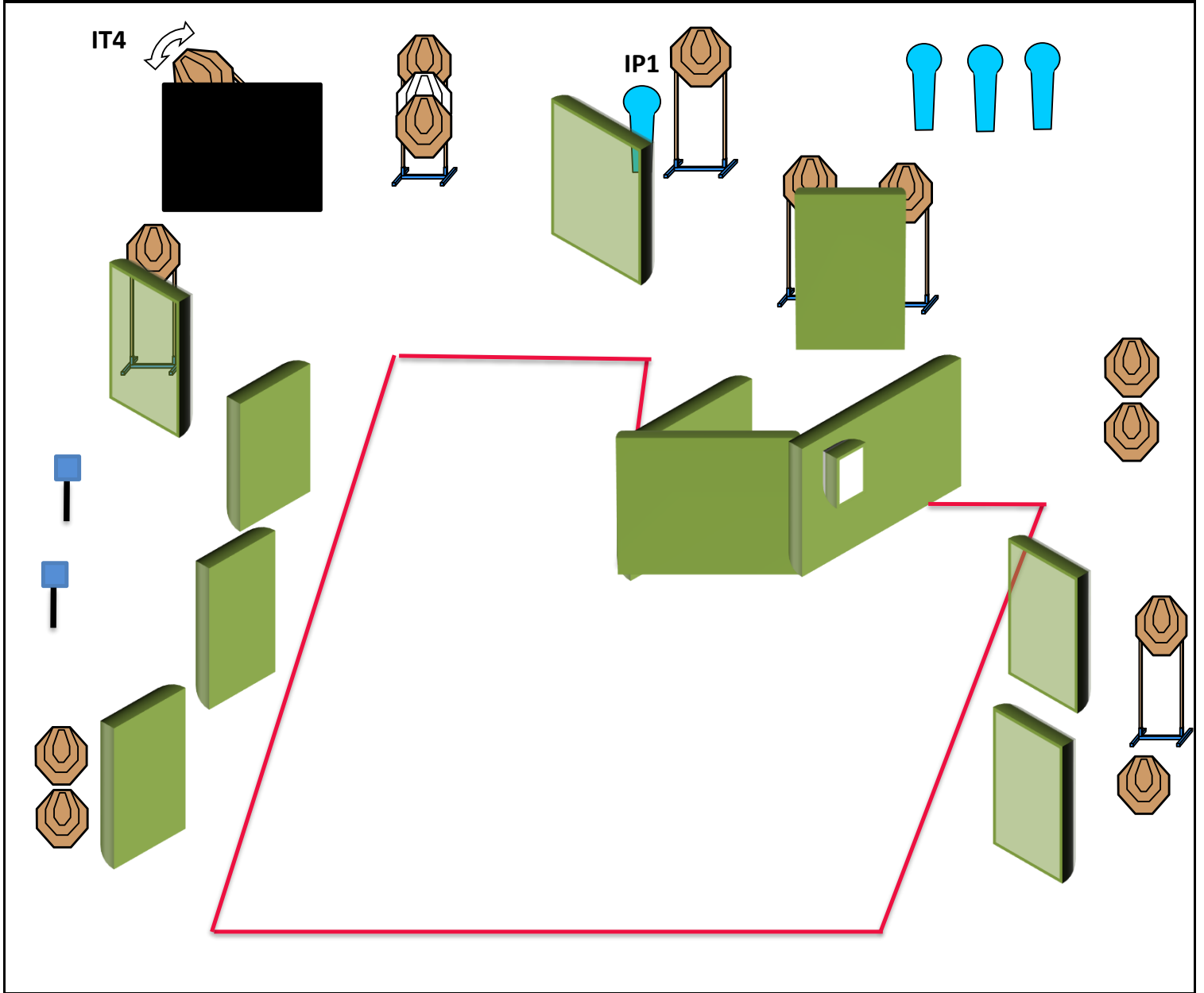
**Condizione Arma:** arma carica in fondina senza colpo camerato - (PCC: Hip Level option 2)

**Procedure:** Al segnale acustico ingaggiare i bersagli

**Design Notes:** IMP1 attiva IT1 swinger, calpestando la pedana attiva IT3 swinger. Tutti i swinger restano visibili al termine del movimento.

**Briefing Notes:** Gli angoli di sicurezza sono 90° laterali ed il parapalle in verticale. Le strutture sono hard cover. Il punteggio verrà conteggiato durante l'esecuzione dell'esercizio; il tiratore potrà delegare altro tiratore alla verifica dei punti.

## Stage 2:



<b>Type:</b>	Long Course	<b>Targets:</b>			
<b>Rounds:</b>	32	IPSC Targets	13	IPSC Mini Targets	0
<b>Max Points:</b>	160	IPSC Poppers	4	IPSC Mini Poppers	0
<b>Distances:</b>	"	Plates	2		
<b>Start:</b>	Audible Signal	No-Shoots	1		

**Start Position:** Ovunque nella shooting area

**Condizione Arma:** arma carica in fondina - (PCC: Hip Level option 1)

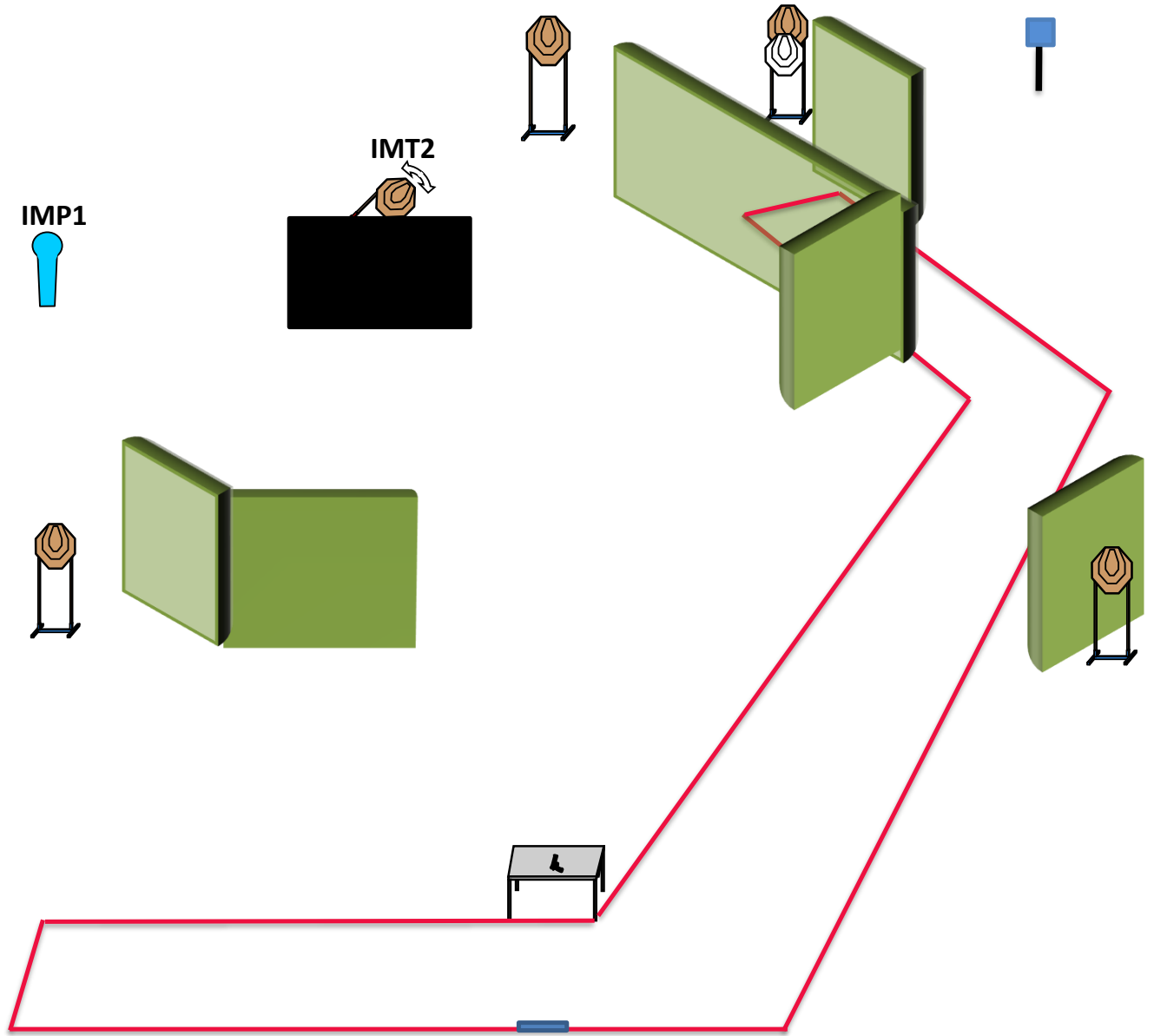
**Procedure:** Al segnale acustico ingaggiare i bersagli

**Design Notes:** IP1 attiva IT4 swinger che resta visibile al termine del movimento

**Briefing Notes:**

Gli angoli di sicurezza sono 90° laterali ed il parapalle in verticale. Le strutture sono hard cover. Il punteggio verrà conteggiato durante l'esecuzione dell'esercizio; il tiratore potrà delegare altro tiratore alla verifica dei punti.

### Stage 3:



<b>Type:</b>	Short Course	<b>Targets:</b>			
<b>Rounds:</b>	12	IPSC Targets	0	IPSC Mini Targets	5
<b>Max Points:</b>	60	IPSC Poppers	0	IPSC Mini Poppers	1
<b>Distances:</b>	"	Plates	1		
<b>Start:</b>	Audible Signal	No-Shoots	1		

**Start Position:** Talloni sui segni

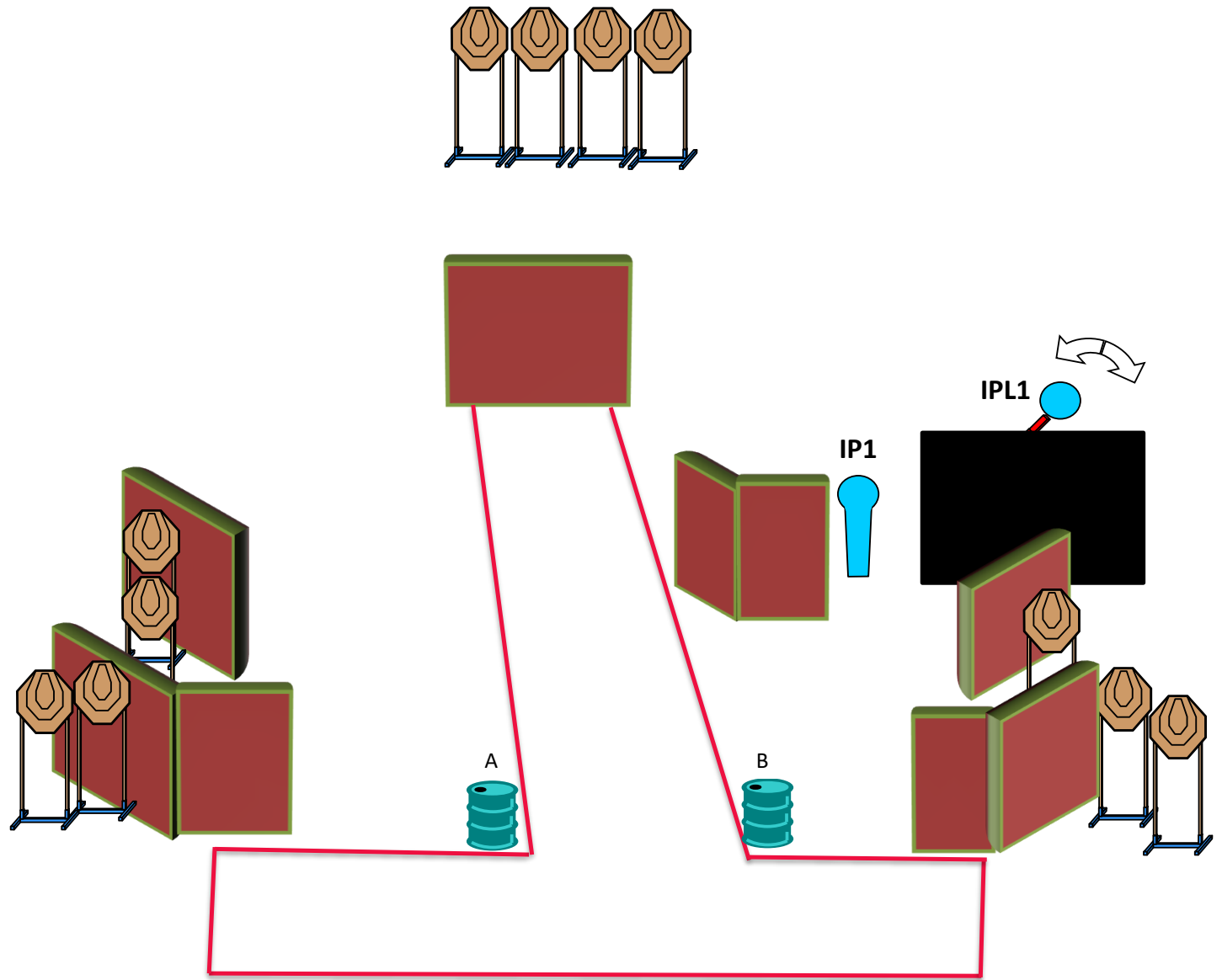
**Condizione Arma:** arma carica sul tavolo - (PCC: Idem)

**Procedure:** Al segnale acustico ingaggiare i bersagli

**Design Notes:** IMP1 attiva IMT2 swinger che resta visibile al termine del movimento

**Briefing Notes:** Gli angoli di sicurezza sono 90° laterali ed il parapalle in verticale. Le strutture sono hard cover. Il punteggio verrà conteggiato durante l'esecuzione dell'esercizio; il tiratore potrà delegare altro tiratore alla verifica dei punti.

## Stage 4:



<b>Type:</b>	Medium Course	<b>Targets:</b>			
<b>Rounds:</b>	24	IPSC Targets	11	IPSC Mini Targets	0
<b>Max Points:</b>	120	IPSC Poppers	1	IPSC Mini Poppers	0
<b>Distances:</b>	"	Plates	1		
<b>Start:</b>	Audible Signal	No-Shoots	0		

**Start Position:** Ovunque nella shooting area

**Condizione Arma:** arma carica in fondina, tutti i caricatori appoggiati in A o B - (PCC: Hip Level option 1)

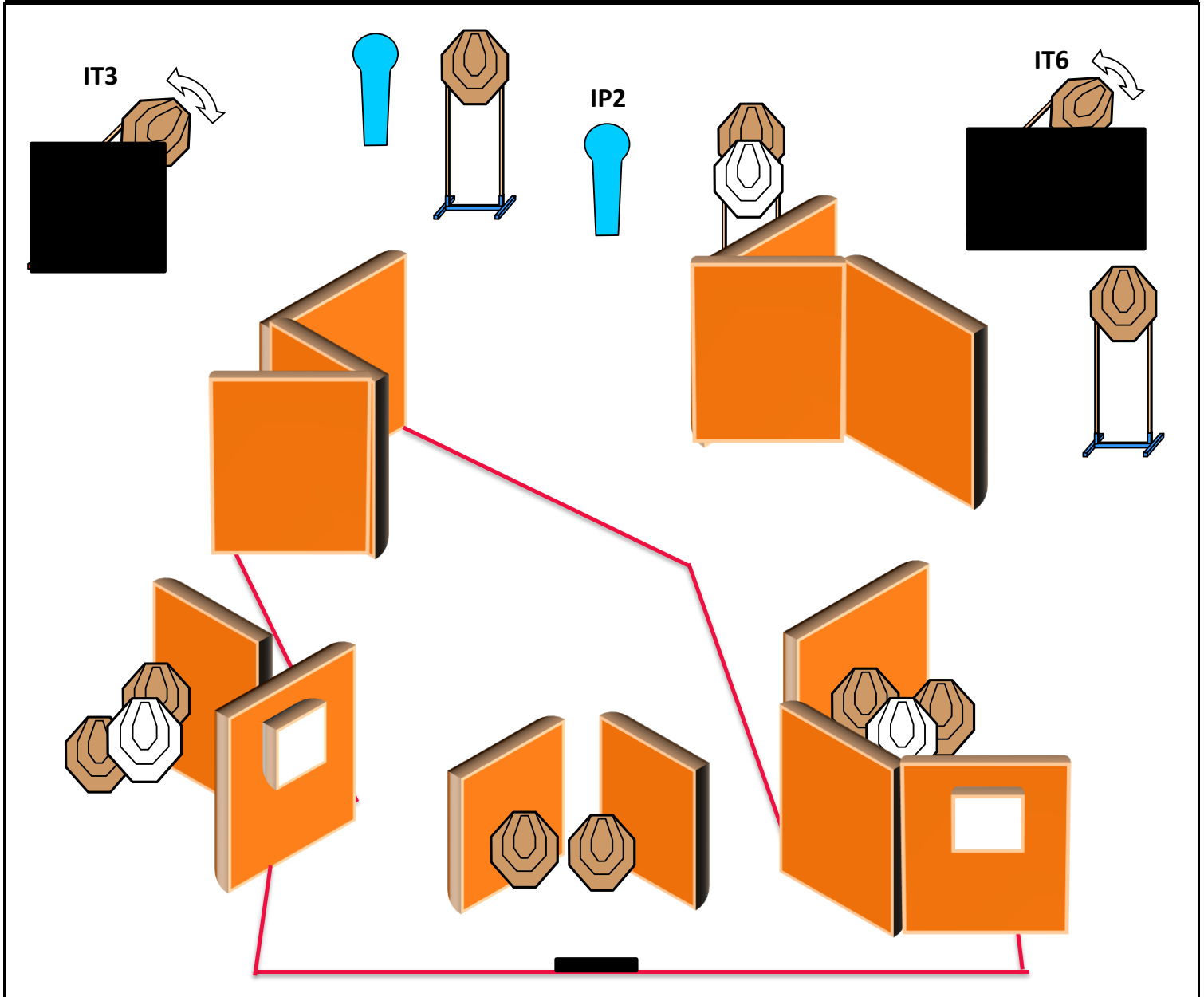
**Procedure:** Al segnale acustico ingaggiare i bersagli

**Design Notes:** IP1 attiva IPL1 swinger che resta visibile al termine del movimento

**Briefing Notes:** Gli angoli di sicurezza sono 90° laterali ed il parallelo in verticale. Le strutture sono hard cover. Il punteggio verrà conteggiato durante l'esecuzione dell'esercizio; il tiratore potrà delegare altro tiratore alla verifica dei punti.



## Stage 5:



<b>Type:</b>	Medium Course	<b>Targets:</b>			
<b>Rounds:</b>	24	IPSC Targets	11	IPSC Mini Targets	0
<b>Max Points:</b>	120	IPSC Poppers	2	IPSC Mini Poppers	0
<b>Distances:</b>	"	Plates	0		
<b>Start:</b>	Audible Signal	No-Shoots	3		

**Start Position:** Talloni sui segni

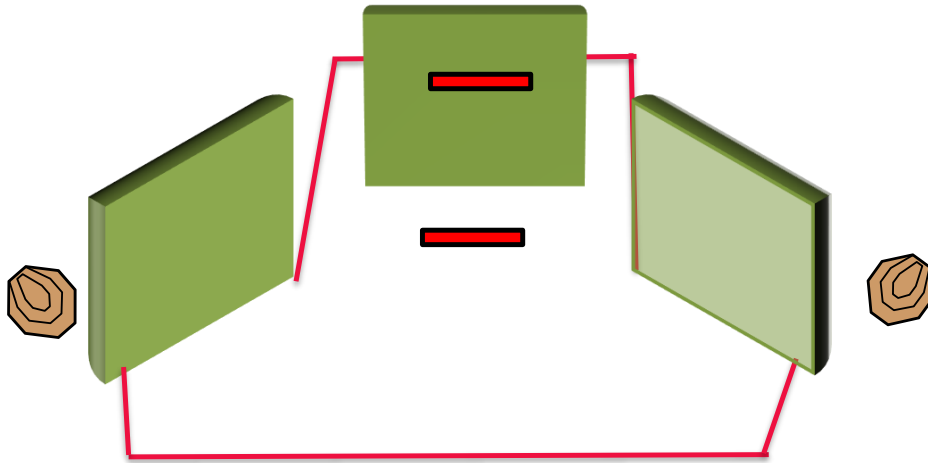
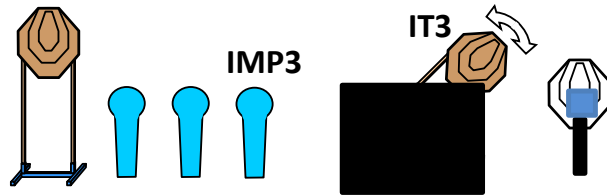
**Condizione Arma:** arma carica in fondina - (PCC: Hip Level option 1)

**Procedure:** al segnale acustico ingaggiare i bersagli

**Design Notes:** IP2 attiva IT3 e IT6 swingers che restano visibili al termine del movimento.

**Briefing Notes:** Gli angoli di sicurezza sono 90° laterali ed il parapalle in verticale. Le strutture sono hard cover. Il punteggio verrà conteggiato durante l'esecuzione dell'esercizio; il tiratore potrà delegare altro tiratore alla verifica dei punti.

## Stage 6:



<b>Type:</b>	Short Course	<b>Targets:</b>			
<b>Rounds:</b>	12	IPSC Targets	4	IPSC Mini Targets	0
<b>Max Points:</b>	60	IPSC Poppers	0	IPSC Mini Poppers	3
<b>Distances:</b>	"	Plates	1		
<b>Start:</b>	Audible Signal	No-Shoots	1		

**Start Position:** Mani sui segni (PCC: talloni sui segni)

**Condizione Arma:** arma carica in fondina - (PCC: Hip Level option 1)

**Procedure:** Al segnale acustico ingaggiare i bersagli

**Design Notes:** IMP3 attiva IT3 swinger che resta visibile al termine del movimento.

**Briefing Notes:** Gli angoli di sicurezza sono 90° laterali ed il parapalle in verticale. Le strutture sono hard cover. Il punteggio verrà conteggiato durante l'esecuzione dell'esercizio; il tiratore potrà delegare altro tiratore alla verifica dei punti.