



presenta

1[^] prova Summer Race 2021 - Centro Sud

1° Summer Race

12-13 Giugno 2021

6 STAGE / 112 colpi minimi / 560 punteggio massimo

Match Director: Michele Cortellino

A.T.D.S. Fieramosca

contatti e-mail: campofieramosca@libero.it cell 345-6658406 (Presidente A.T.D.S)

Contatti: 345-6658406 Presidente 328 5648924 Match Director

e-mail: campofieramosca@libero.it

Iscrizioni: via telematica sul sito web www.fitds.it MA.RE, - Match Registration

Munizionamento: Libero ogni tipo di munizionamento a cura del tiratore;

Ristorazione: sul campo è presente un punto di ristoro;

Regolamento: FITDS/IPSC rulebook last edition

Classifiche: Div. Open, Standard, Production, Production Optics, Production Optics Light, PCC, Classic, Revolver

Premiazioni: come da regolamento sportivo edizione 2021

orario venerdì eventuale

Orari Sabato: turno mattino breafing ore 10:00 inizio gara ore 10:30

Orari Domenica: turno mattino breafing ore 10:00 inizio gara ore 10:30

Range Master a cura del S.A.F.R.O.

Range Officer a cura del S.A.F.R.O.

*Tutti i tiratori devono essere in regola con i permessi per il trasporto e l'utilizzo delle proprie armi e munizioni
L'organizzazione declina ogni responsabilità per il mancato rispetto delle norme di Legge in vigore
Si richiama il rispetto del Regolamento Sportivo in vigore relativamente alle prescrizioni su abbigliamento e accessori*

MISURE PER IL CONTRASTO E IL CONTENIMENTO DEL VIRUS COVID-19

*nel rispetto del protocollo di comportamento FITDS per le manifestazioni sportive svolte negli impianti a cielo aperto,
i partecipanti dovranno attenersi a tutte le prescrizioni in esso riportate, e in particolare
dotarsi dei dispositivi DPI previsti e consegnare i modelli B e B1 preventivamente compilati e scaricabili dal sito www.fitds.it*

HOTELS

hotel dei Cavalieri via Foggia n°40 76121 Barletta tel. 0883 571461

RISTORANTI

Lupo di Mare via Marina n° 52 76121 Barletta tel. 0883 885040

CAMPO A.T.D.S. FIERAMOSCA

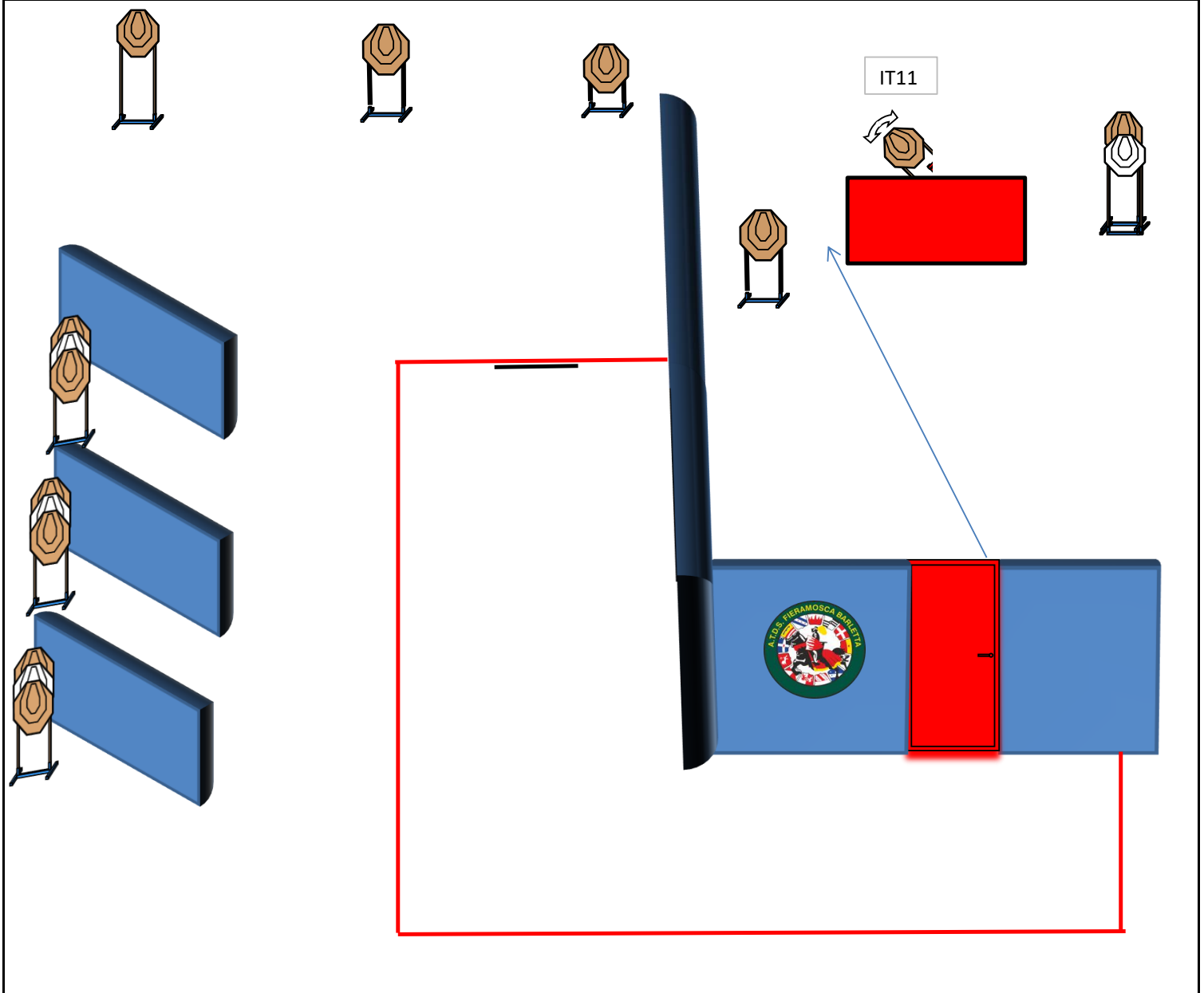
S.S. 16 BIS USCITA PATALINI VIA ANDRIA SPARSE BARLETTA

COORDINATE: LAT. 41,288760 LON. 16,280694

Match Profile

STAGE	EXERCISE TYPE	DISTANCE	IPSC TARGETS	IPSC MINI TARGETS	IPSC POPPERS	IPSC MINI POPPERS	PLATES	NO-SHOOTS	ROUNDS	MAX POINTS	STAGE %
1	Medium Course	"	12	0	0	0	0	4	24	120	21,43%
2	Short Course	"	3	0	0	2	4	0	12	60	10,71%
3	Long Course	"	14	0	0	3	0	2	31	155	27,68%
4	Medium Course	"	9	0	0	0	3	2	21	105	18,75%
5	Short Course	"	4	0	0	2	2	1	12	60	10,71%
6	Short Course	"	5	0	2	0	0	3	12	60	10,71%
											0,00%
											0,00%
											0,00%
											0,00%
											0,00%
											0,00%
											0,00%
Total			47	0	2	7	9	12	112	560	100%

Stage 1:



Type:	Medium Course	Targets:			
Rounds:	24	IPSC Targets	12	IPSC Mini Targets	0
Max Points:	120	IPSC Poppers	0	IPSC Mini Poppers	0
Distances:	"	IPSC Plates	0		
Start:	Audible Signal	No-Shoots	4		

Start Position: Punte dei piedi sui segni come mostrato

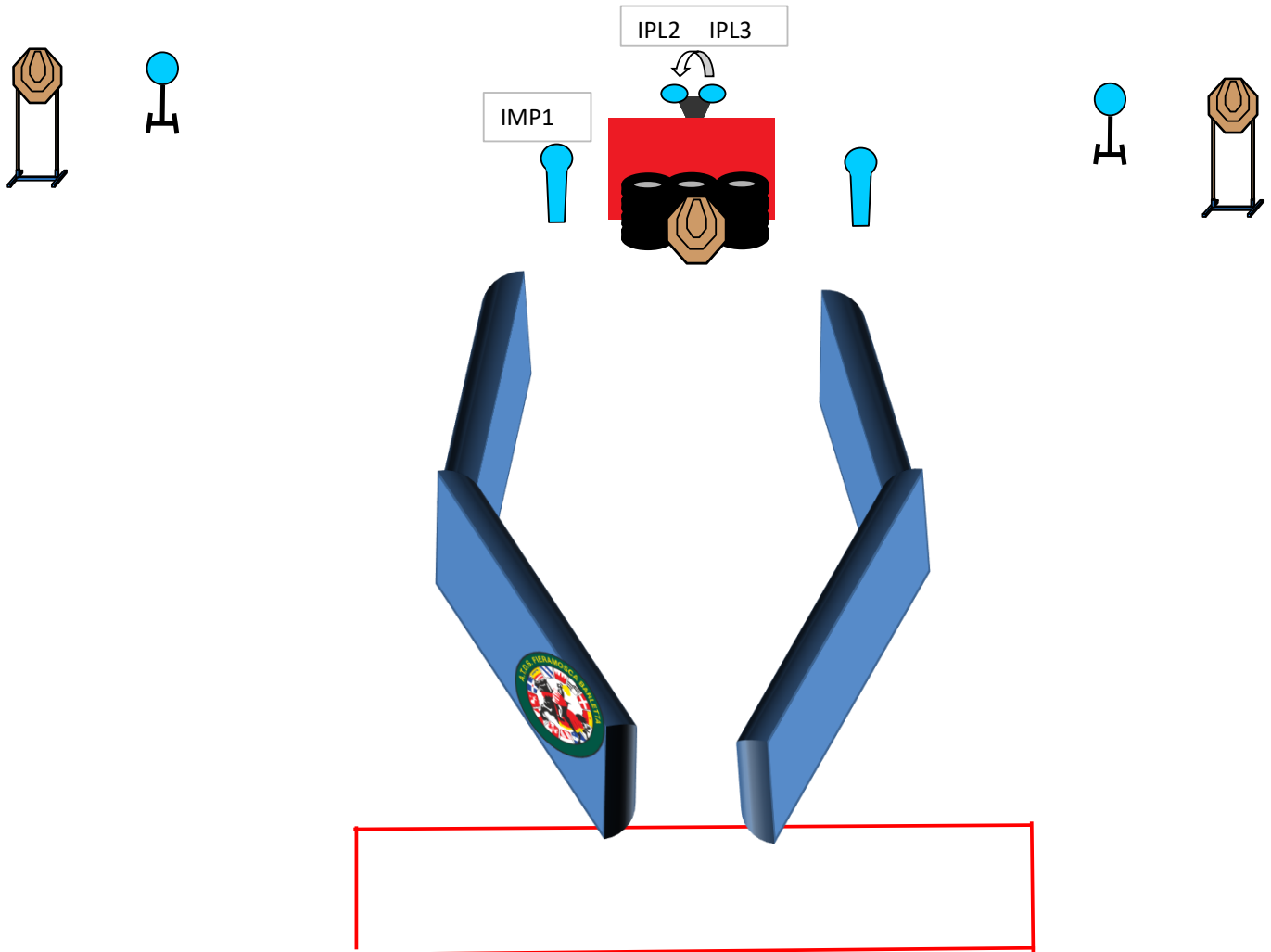
Condizione Arma: arma carica in fondina - (PCC: Hip Level option 1)

Procedure: Al segnale acustico ingangiare i bersagli.

Design Notes: La porta attiva IT11 swinger che al termine del movimento rimarrà visibile

Briefing Notes: Gli angoli di sicurezza sono 90° laterali ed il parapalle in verticale. Le strutture sono hard cover. Il punteggio verrà conteggiato durante l'esecuzione dell'esercizio; il tiratore potrà delegare altro tiratore alla verifica dei punti.

Stage 2:



Type:	Short Course	Targets:			
Rounds:	12	IPSC Targets	3	IPSC Mini Targets	0
Max Points:	60	IPSC Poppers	0	IPSC Mini Poppers	2
Distances:	"	IPSC Plates	4		
Start:	Audible Signal	No-Shoots	0		

Start Position: Ovunque nella shooting area

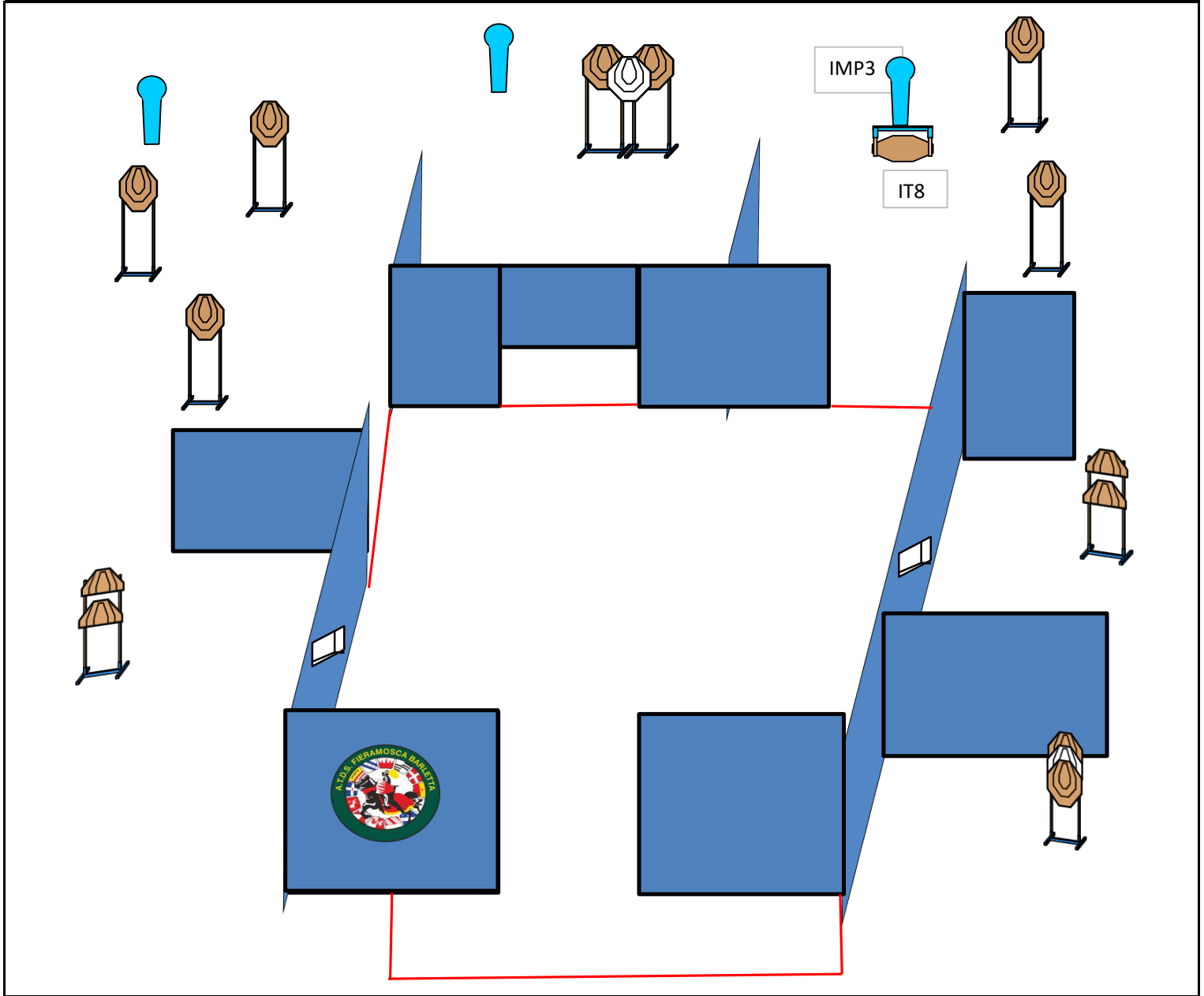
Condizione Arma: arma carica in fondina (PCC: Hip Level option 1)

Procedure: Al segnale acustico ingaggiare i bersagli

Design Notes: IMP1 attiva IPL2 e IPL3 swinger che rimarranno visibili al termine del movimento

Briefing Notes: Gli angoli di sicurezza sono 90° laterali ed il parapalle in verticale. Le strutture sono hard cover. Il punteggio verrà conteggiato durante l'esecuzione dell'esercizio; il tiratore potrà delegare altro tiratore alla verifica dei punti.

Stage 3:



Type:	Long Course	Targets:			
Rounds:	31	IPSC Targets	14	IPSC Mini Targets	0
Max Points:	155	IPSC Poppers	0	IPSC Mini Poppers	3
Distances:	"	Plates	0		
Start:	Audible Signal	No-Shoots	2		

Start Position: Ovunque nella shooting area

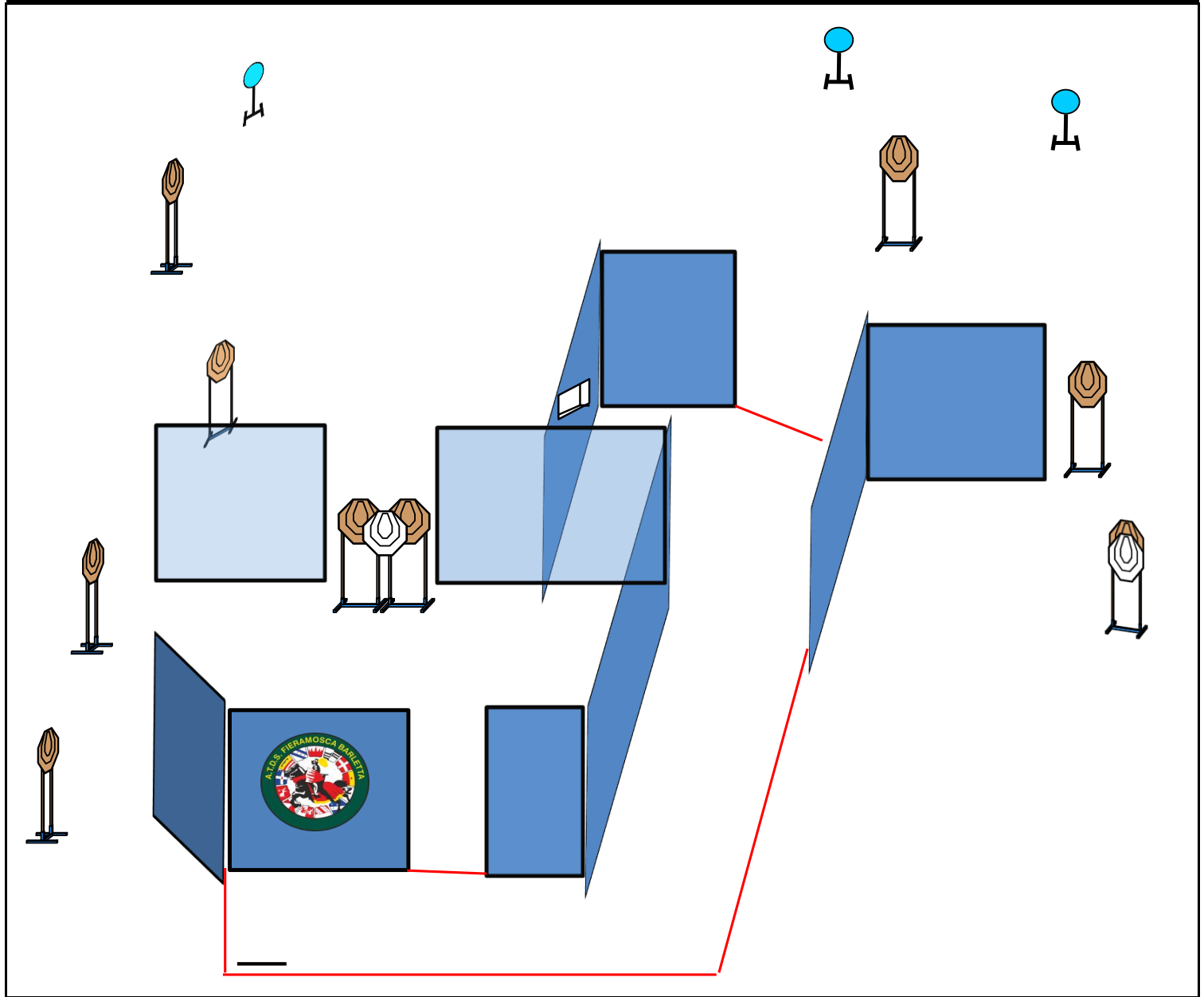
Condizione Arma: arma carica in fondina - (PCC: Hip Level option 1)

Procedure: Al segnale acustico ingaggiare i bersagli

Design Notes: IMP3 attiva IT8 che rimane visibile al termine del movimento

Briefing Notes: Gli angoli di sicurezza sono 90° laterali ed il parapalle in verticale. Le strutture sono hard cover. Il punteggio verrà conteggiato durante l'esecuzione dell'esercizio; il tiratore potrà delegare altro tiratore alla verifica dei punti.

Stage 4:



Type:	Medium Course	Targets:			
Rounds:	21	IPSC Targets	9	IPSC Mini Targets	0
Max Points:	105	IPSC Poppers	0	IPSC Mini Poppers	0
Distances:	"	Plates	3		
Start:	Audible Signal	No-Shoots	2		

Start Position: Surrender, talloni che toccano i segni come mostrato.

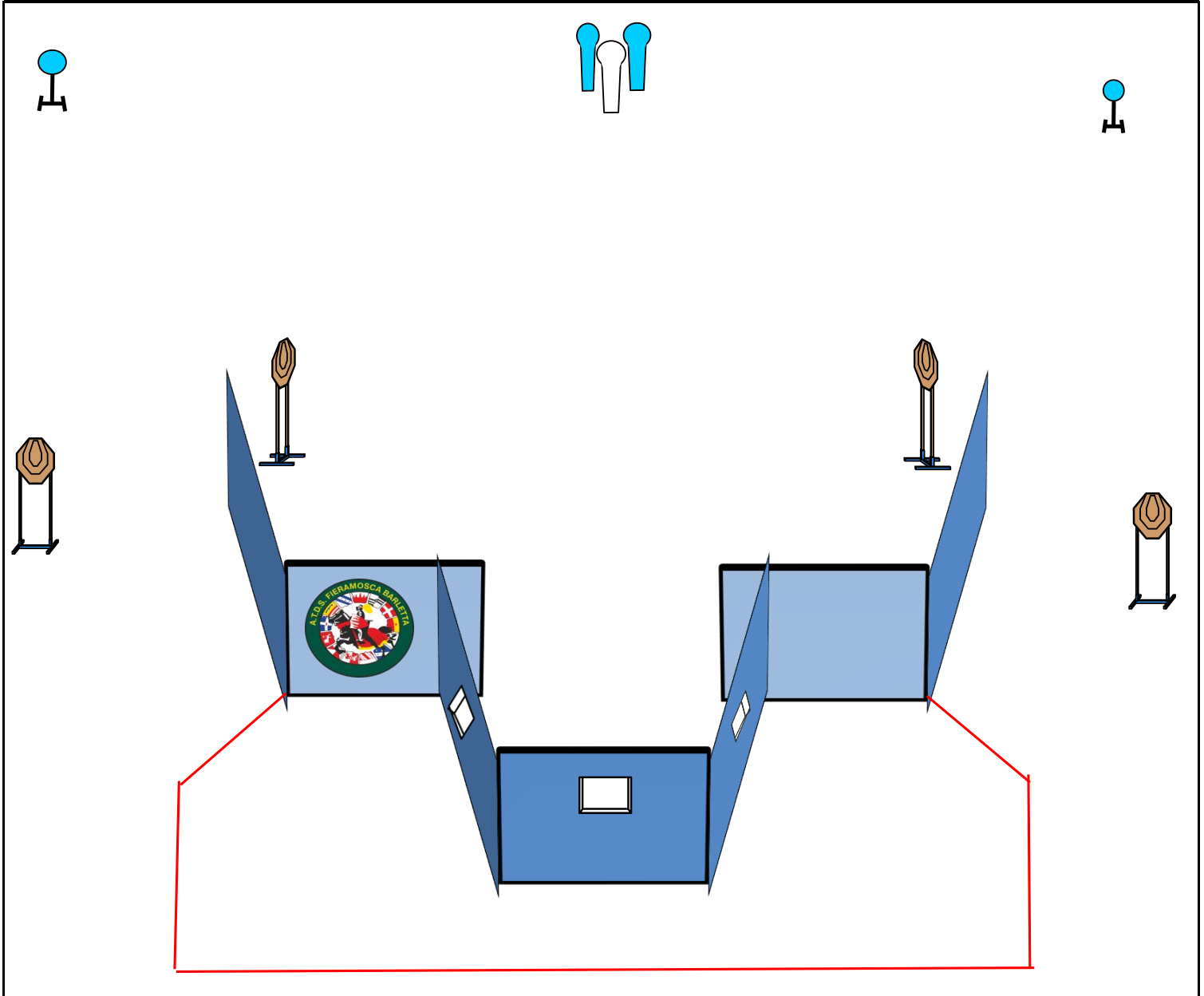
Condizione Arma: arma carica in fondina (PCC: Hip Level option 1)

Procedure: Al segnale acustico ingaggiare i bersagli

Design Notes:

Briefing Notes: Gli angoli di sicurezza sono 90° laterali ed il parapalle in verticale. Le strutture sono hard cover. Il punteggio verrà conteggiato durante l'esecuzione dell'esercizio; il tiratore potrà delegare altro tiratore alla verifica dei punti.

Stage 5:



Type:	Short Course	Targets:			
Rounds:	12	IPSC Targets	4	IPSC Mini Targets	0
Max Points:	60	IPSC Poppers	0	IPSC Mini Poppers	2
Distances:	"	Plates	2		
Start:	Audible Signal	No-Shoots	1		

Start Position: Ovunque nella shooting area

Condizione Arma: arma scarica in fondina - (PCC: Hip Level option 3)

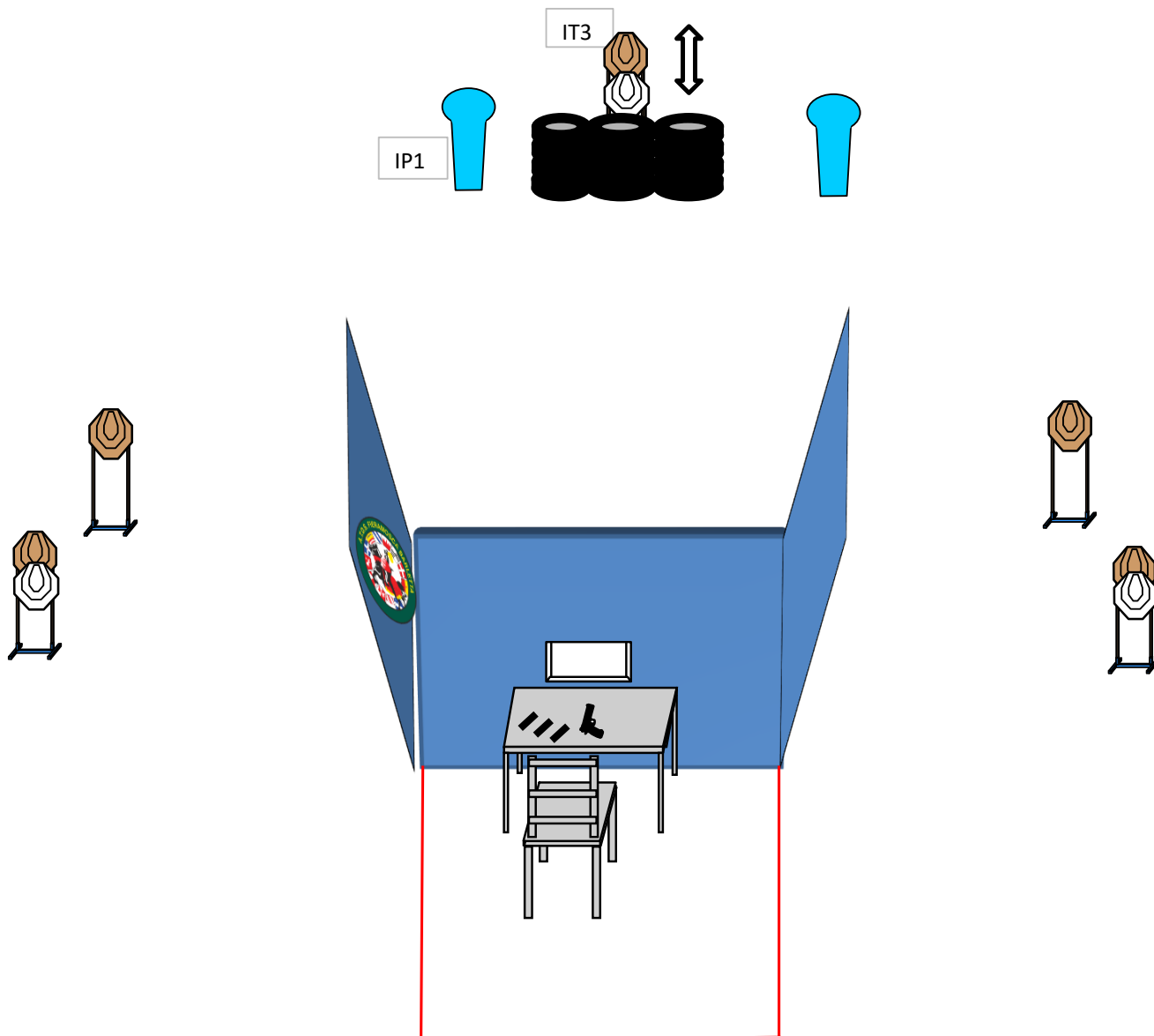
Procedure: Al segnale acustico ingaggiare i bersagli

Design Notes:

Briefing Notes:

Gli angoli di sicurezza sono 90° laterali ed il parapalle in verticale. Le strutture sono hard cover. Il punteggio verrà conteggiato durante l'esecuzione dell'esercizio; il tiratore potrà delegare altro tiratore alla verifica dei punti.

Stage 6:



Type:	Short Course	Targets:			
Rounds:	12	IPSC Targets	5	IPSC Mini Targets	0
Max Points:	60	IPSC Poppers	2	IPSC Mini Poppers	0
Distances:	"	Plates	0		
Start:	Audible Signal	No-Shoots	3		

Start Position: Seduti come mostrato

Condizione Arma: arma scarica con tutti i caricatori che si intendono utilizzare sul tavolo (PCC: Idem)

Procedure: Al segnale acustico ingaggiare i bersagli

Design Notes: IP1 attiva IT3 swinger che al termine del movimento rimarrà visibile

Briefing Notes: Gli angoli di sicurezza sono 90° laterali ed il parapalle in verticale. Le strutture sono hard cover. Il punteggio verrà conteggiato durante l'esecuzione dell'esercizio; il tiratore potrà delegare altro tiratore alla verifica dei punti.