

la ASD



*presenta*

5ª prova Campionato Federale - Macro Area 5

## 3° TROFEO A.T.S. ROCCA MASSIMA

24-25 aprile 2021

8 STAGE / 160 colpi minimi / 800 punteggio massimo

*Match Director: Francesco PALAMARA*

ROCCA MASSIMA (LT) GPS 41.674657 - 12.914984

contatti e-mail: [lionellodaprano@libero.it](mailto:lionellodaprano@libero.it) cell 3335236734

**Contatti:** cell 3335236734 Lionello DAPRANO - cell. 3894947468 Francesco PALAMARA

**e-mail:** [lionellodaprano@libero.it](mailto:lionellodaprano@libero.it)

**Iscrizioni:** via telematica sul sito web [www.fitds.it](http://www.fitds.it) MA.RE. - Match Registration

**Munizionamento:** Libero ogni tipo di munizionamento a cura del tiratore;

**Ristorazione:** sul campo è presente un punto di ristoro;

**Regolamento:** FITDS/IPSC rulebook last edition

**Classifiche:** Div.: Open, Standard, Production, Production Optics, Production Optics Light, PCC, Classic, Revolver

**Premiazioni:** come da regolamento sportivo edizione 2021

**orario venerdì** eventuale

**Orari Sabato:** turno mattino breafing ore 07.45 - inizio gara ore 08.00

turno pomeriggio breafing ore 12.45 - inizio gara ore 13.00

**Orari Domenica:** turno mattino breafing ore 07.45 - inizio gara ore 08.00

turno pomeriggio breafing ore 12.45 - inizio gara ore 13.00

**Range Master** a cura del S.A.F.R.O.

**Range Officer** a cura del S.A.F.R.O.

*Tutti i tiratori devono essere in regola con i permessi per il trasporto e l'utilizzo delle proprie armi e munizioni*

*L'organizzazione declina ogni responsabilità per il mancato rispetto delle norme di Legge in vigore*

*Si richiama il rispetto del Regolamento Sportivo in vigore relativamente alle prescrizioni su abbigliamento e accessori*

#### **MISURE PER IL CONTRASTO E IL CONTENIMENTO DEL VIRUS COVID-19**

*nel rispetto del protocollo di comportamento FITDS per le manifestazioni sportive svolte negli impianti a cielo aperto,*

*i partecipanti dovranno attenersi a tutte le prescrizioni in esso riportate, ed in particolare*

*dotarsi dei dispositivi DPI previsti e consegnare i modelli B e B1 preventivamente compilati e scaricabili dal sito [www.fitds.it](http://www.fitds.it)*



INNOVATION IS HERE

**A. P. G.**  
ARMERIA PATRIA GIORGIO

[www.apg.it](http://www.apg.it)  
[info@apg.it](mailto:info@apg.it)

THE BEST AND FASTEST  
HOLSTER EVER

ITALY



**I**nvestigazioni  
**S**cientifiche  
**F**orensi

**Dott. Ermanno Musto**  
*Balistica e Scena del Crimine*

+39 347 4502884



[www.isf-italia.it](http://www.isf-italia.it)  
[info@isf-italia.it](mailto:info@isf-italia.it)



**Armi - Sport**  
**Adelmo Ciaffoni**  
**...dal 1963**



## *HOTELS*

### *Agriresort "Il Colle"*

Via Colle Pero, 50 - GIULIANELLO DI CORI Tel. 069665487

### *B&B L'Arcangelo*

Via della Marina, 55 - ROCCA MASSIMA Tel. 3387857939

### *B&B Il falco e l'ulivo*

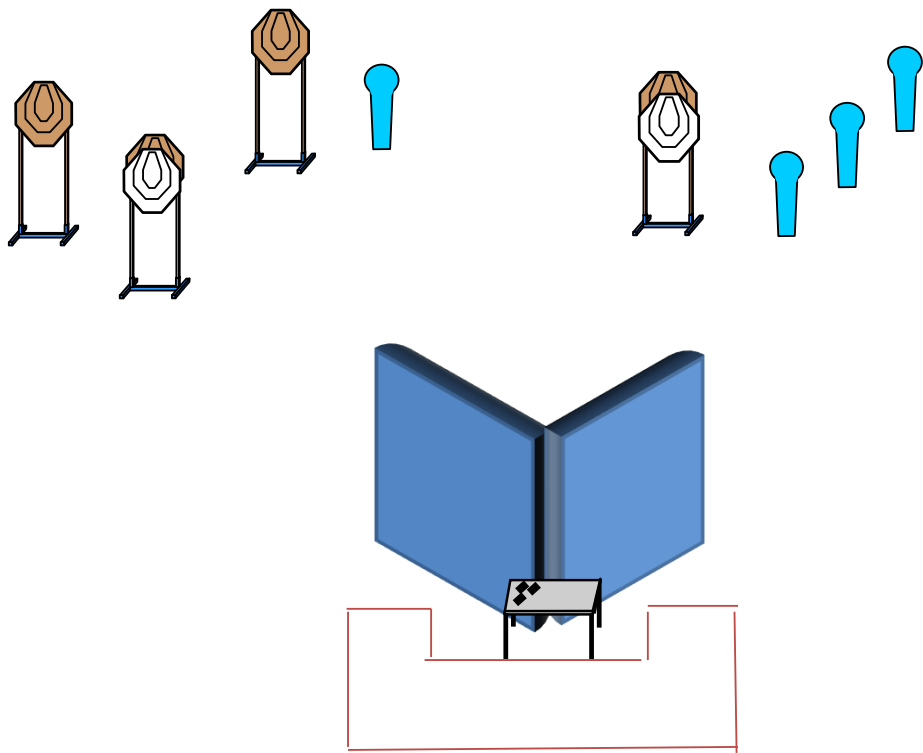
Via boschetto, 21 - ROCCA MASSIMA Tel. 069669005

## *DOVE SIAMO*



S.P. Roccamassima km. 4.200, 04010 Roccamassima LT

ROCCA MASSIMA (LT) GPS 41.674657 - 12.914984



<b>Type:</b>	Short Course	<b>Targets:</b>			
<b>Rounds:</b>	12	IPSC Targets	4	IPSC Mini Targets	0
<b>Max Points:</b>	60	IPSC Poppers	0	IPSC Mini Poppers	4
<b>Distances:</b>	"	Plates	0		
<b>Start:</b>	Audible Signal	No-Shoots	2		

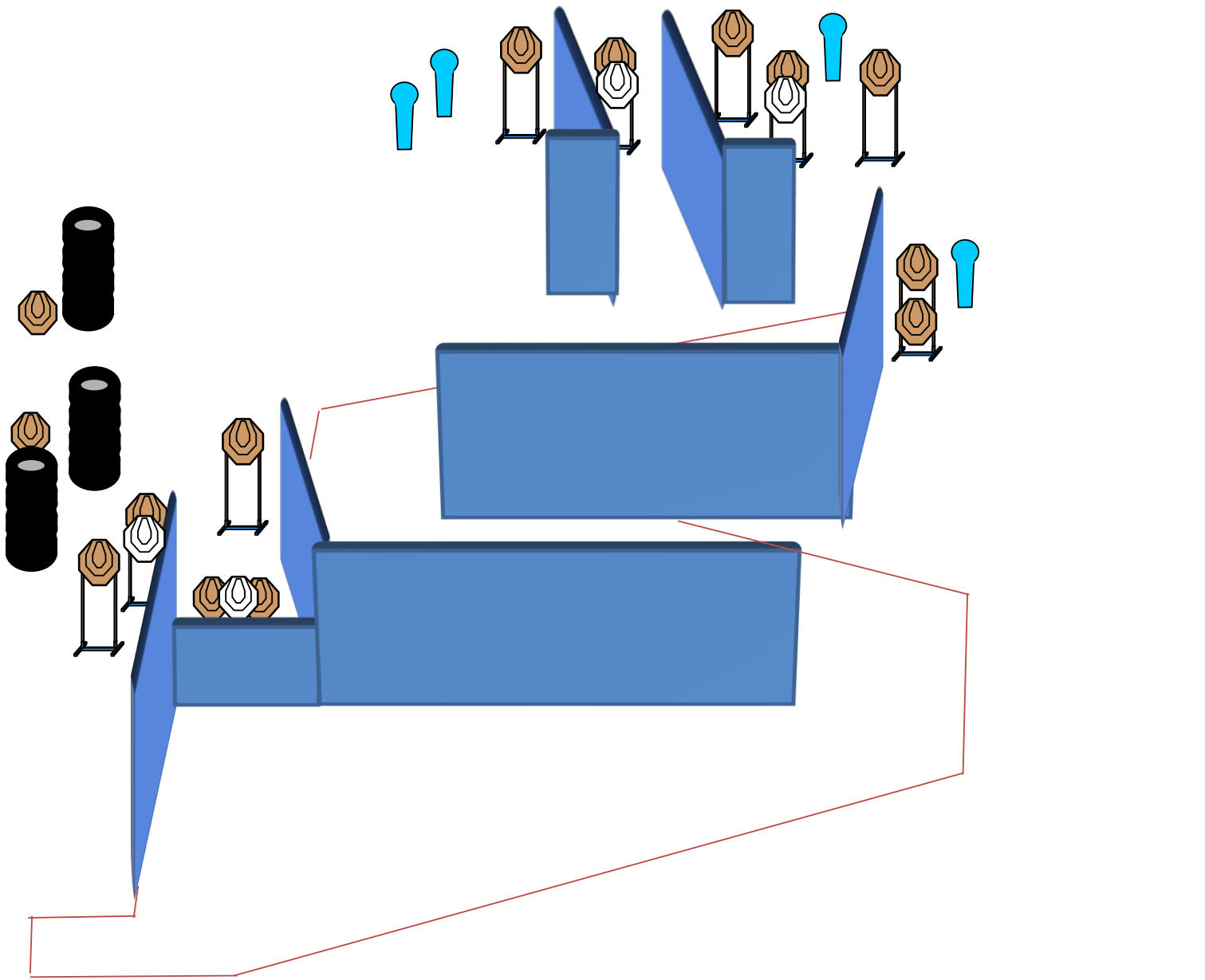
**Start Position:** Ovunque nella shooting area

**Condizione Arma:** arma scarica in fondina, (PCC: HIP LEVEL OPTION 3) tutti i caricatori sul tavolo

**Procedure:** Al segnale acustico ingaggiare i bersagli

**Design Notes:**

**Briefing Notes:** Gli angoli di sicurezza sono 90° laterali ed il parapalle in verticale. Le strutture sono hard cover. Il punteggio verrà conteggiato durante l'esecuzione dell'esercizio; il tiratore potrà delegare altro tiratore alla verifica dei punti.



<b>Type:</b>	Short Course	<b>Targets:</b>			
<b>Rounds:</b>	32	IPSC Targets	14	IPSC Mini Targets	0
<b>Max Points:</b>	160	IPSC Poppers	0	IPSC Mini Poppers	4
<b>Distances:</b>	"	Plates	0		
<b>Start:</b>	Audible Signal	No-Shoots	1		

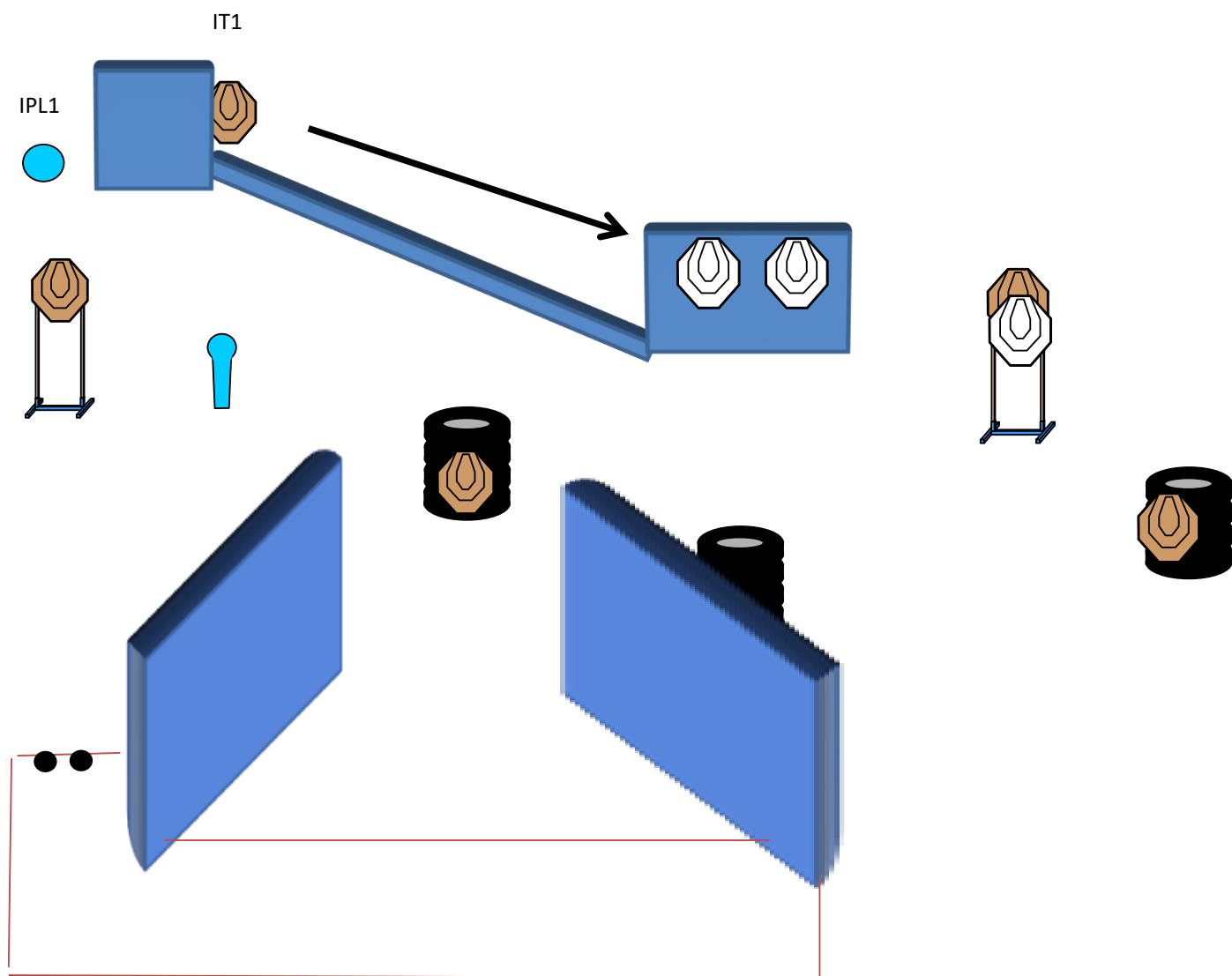
**Start Position:** Ovunque nella shooting area

**Condizione Arma:** arma carica in fondina - (PCC: Idem)

**Procedure:** Al segnale acustico ingaggiare i bersagli

**Design Notes:**

**Briefing Notes:** Gli angoli di sicurezza sono 90° laterali ed il parapalle in verticale. Le strutture sono hard cover. Il punteggio verrà conteggiato durante l'esecuzione dell'esercizio; il tiratore potrà delegare altro tiratore alla verifica dei punti.



<b>Type:</b>	Short Course	<b>Targets:</b>			
<b>Rounds:</b>	12	IPSC Targets	5	IPSC Mini Targets	0
<b>Max Points:</b>	60	IPSC Poppers	0	IPSC Mini Poppers	1
<b>Distances:</b>	"	Plates	1		
<b>Start:</b>	Audible Signal	No-Shoots	3		

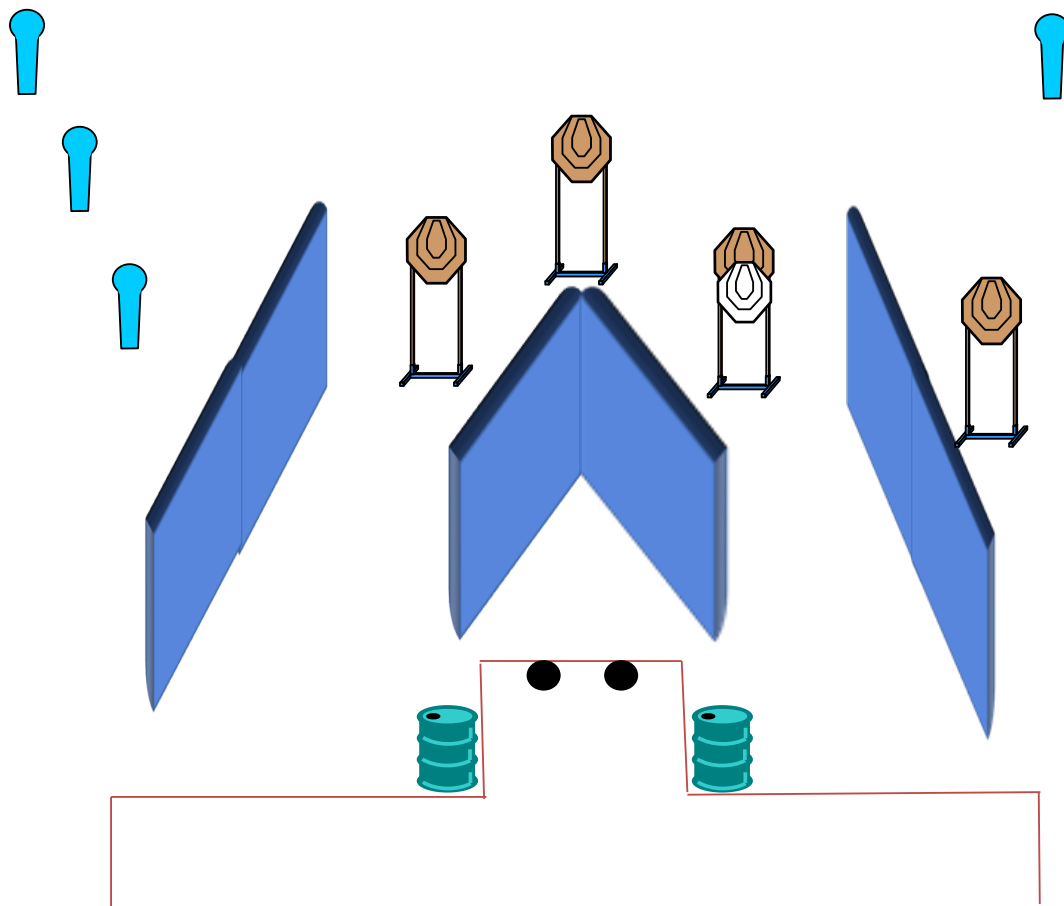
**Start Position:** punte dei piedi sui segni

**Condizione Arma:** arma carica cartuccia non camerata - (PCC: Idem)

**Procedure:** Al segnale acustico ingaggiare i bersagli; P1 attiva IT1 swinger che resterà visibile al termine del movimento.

**Design Notes:**

**Briefing Notes:** Gli angoli di sicurezza sono 90° laterali ed il parapalle in verticale. Le strutture sono hard cover. Il punteggio verrà conteggiato durante l'esecuzione dell'esercizio; il tiratore potrà delegare altro tiratore alla verifica dei punti.



<b>Type:</b>	Short Course	<b>Targets:</b>			
<b>Rounds:</b>	12	IPSC Targets	4	IPSC Mini Targets	0
<b>Max Points:</b>	60	IPSC Poppers	0	IPSC Mini Poppers	4
<b>Distances:</b>	"	Plates	0		
<b>Start:</b>	Audible Signal	No-Shoots	0		

**Start Position:** punte sui segni

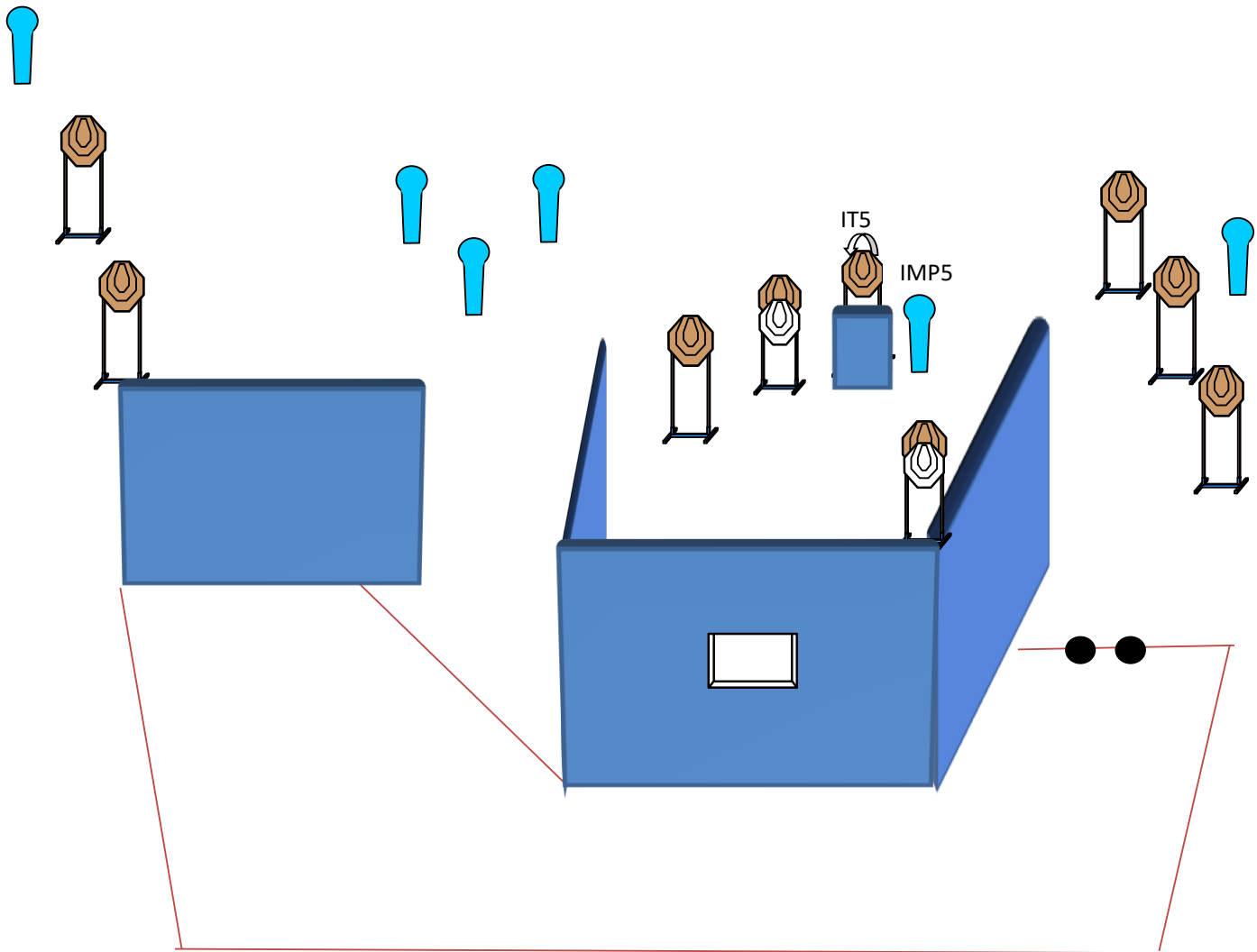
**Condizione Arma:** arma carica in fondina - (PCC: hip level option 1)

**Procedure:** Al segnale acustico ingaggiare i bersagli

**Design Notes:**

**Briefing Notes:** Gli angoli di sicurezza sono 90° laterali ed il parapalle in verticale. Le strutture sono hard cover. Il punteggio verrà conteggiato durante l'esecuzione dell'esercizio; il tiratore potrà delegare altro tiratore alla verifica dei punti.





<b>Type:</b>	Medium Course	<b>Targets:</b>			
<b>Rounds:</b>	24	IPSC Targets	9	IPSC Mini Targets	0
<b>Max Points:</b>	120	IPSC Poppers	0	IPSC Mini Poppers	6
<b>Distances:</b>	"	Plates	0		
<b>Start:</b>	Audible Signal	No-Shoots	2		

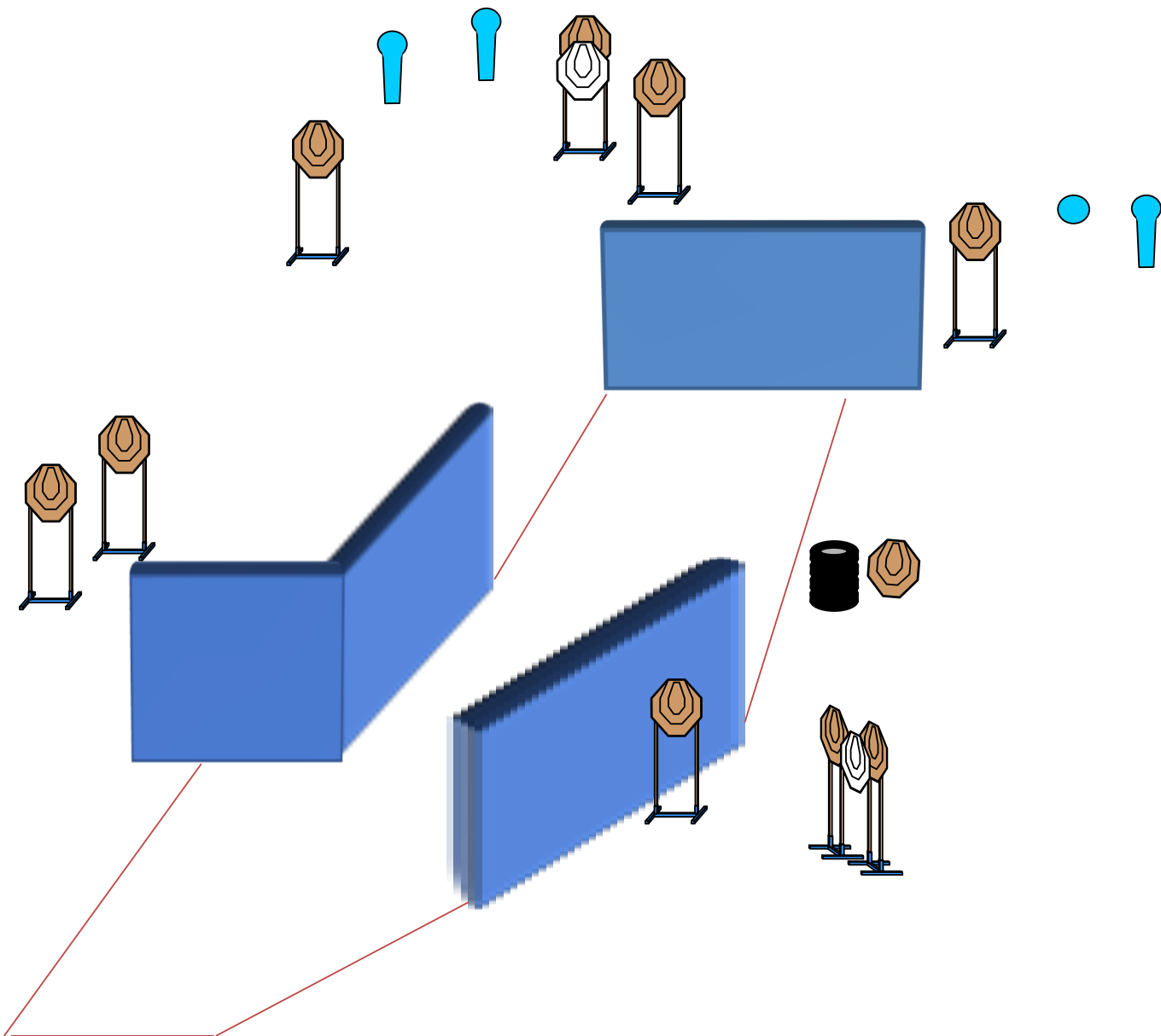
**Start Position:** punte dei piedi sui segni

**Condizione Arma:** arma carica in fondina - (PCC: Hip Level option 1)

**Procedure:** Al segnale acustico ingaggiare i bersagli

**Design Notes:** IMP5 attiva IT5 swinger che resta visibile al termine del movimento

**Briefing Notes:** Gli angoli di sicurezza sono 90° laterali ed il parapalle in verticale. Le strutture sono hard cover. Il punteggio verrà conteggiato durante l'esecuzione dell'esercizio; il tiratore potrà delegare altro tiratore alla verifica dei punti.



<b>Type:</b>	Medium Course	<b>Targets:</b>			
<b>Rounds:</b>	24	IPSC Targets	10	IPSC Mini Targets	0
<b>Max Points:</b>	120	IPSC Poppers	0	IPSC Mini Poppers	3
<b>Distances:</b>	"	Plates	1		
<b>Start:</b>	Audible Signal	No-Shoots	2		

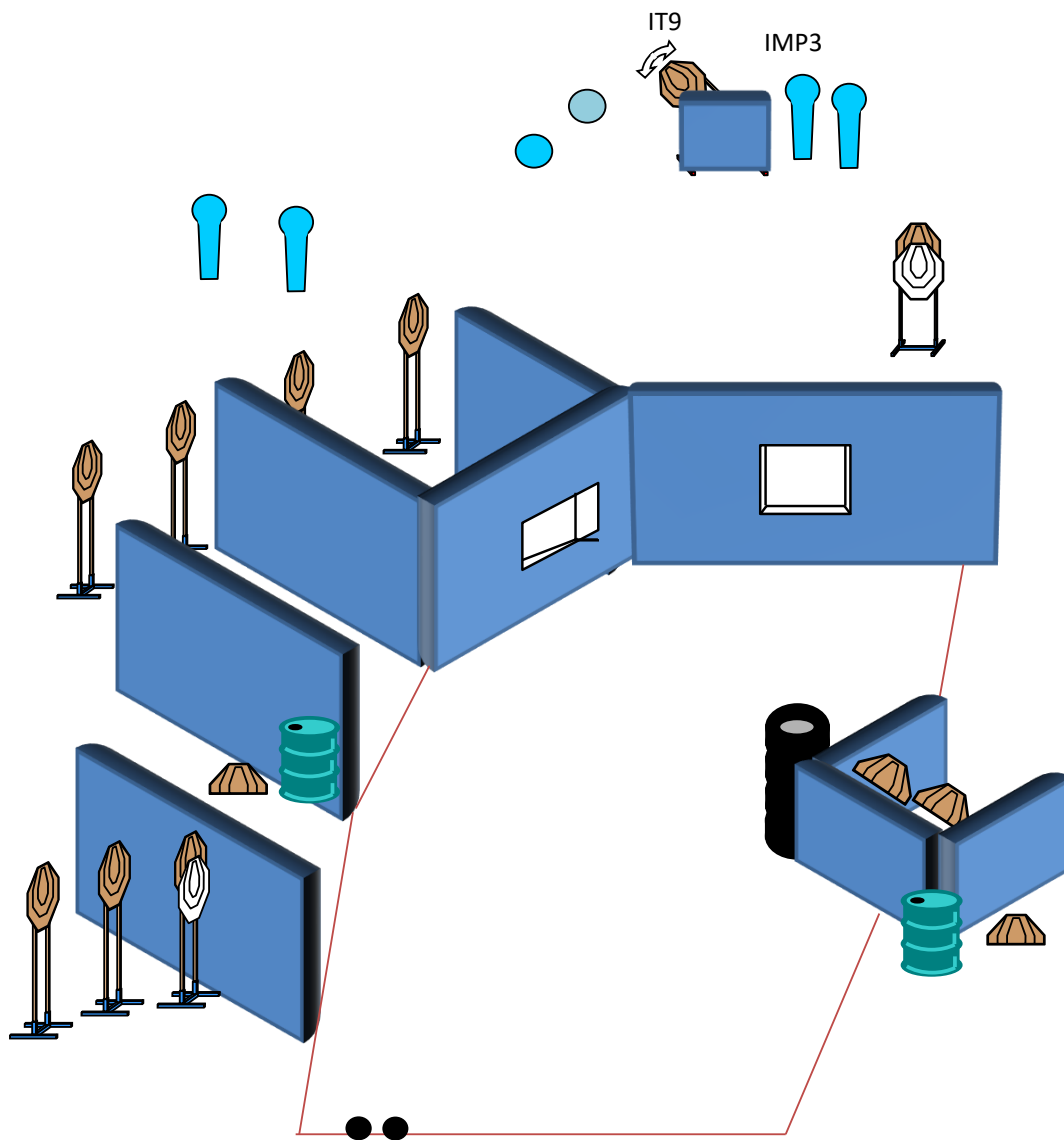
**Start Position:** Ovunque nella shooting area

**Condizione Arma:** arma carica in fondina - (PCC: hip level option 1)

**Procedure:** Al segnale acustico ingaggiare i bersagli

**Design Notes:**

**Briefing Notes:** Gli angoli di sicurezza sono 90° laterali ed il parapalle in verticale. Le strutture sono hard cover. Il punteggio verrà conteggiato durante l'esecuzione dell'esercizio; il tiratore potrà delegare altro tiratore alla verifica dei punti.



<b>Type:</b>	Long Course	<b>Targets:</b>			
<b>Rounds:</b>	32	IPSC Targets	13	IPSC Mini Targets	0
<b>Max Points:</b>	160	IPSC Poppers	0	IPSC Mini Poppers	4
<b>Distances:</b>	"	Plates	2		
<b>Start:</b>	Audible Signal	No-Shoots	2		

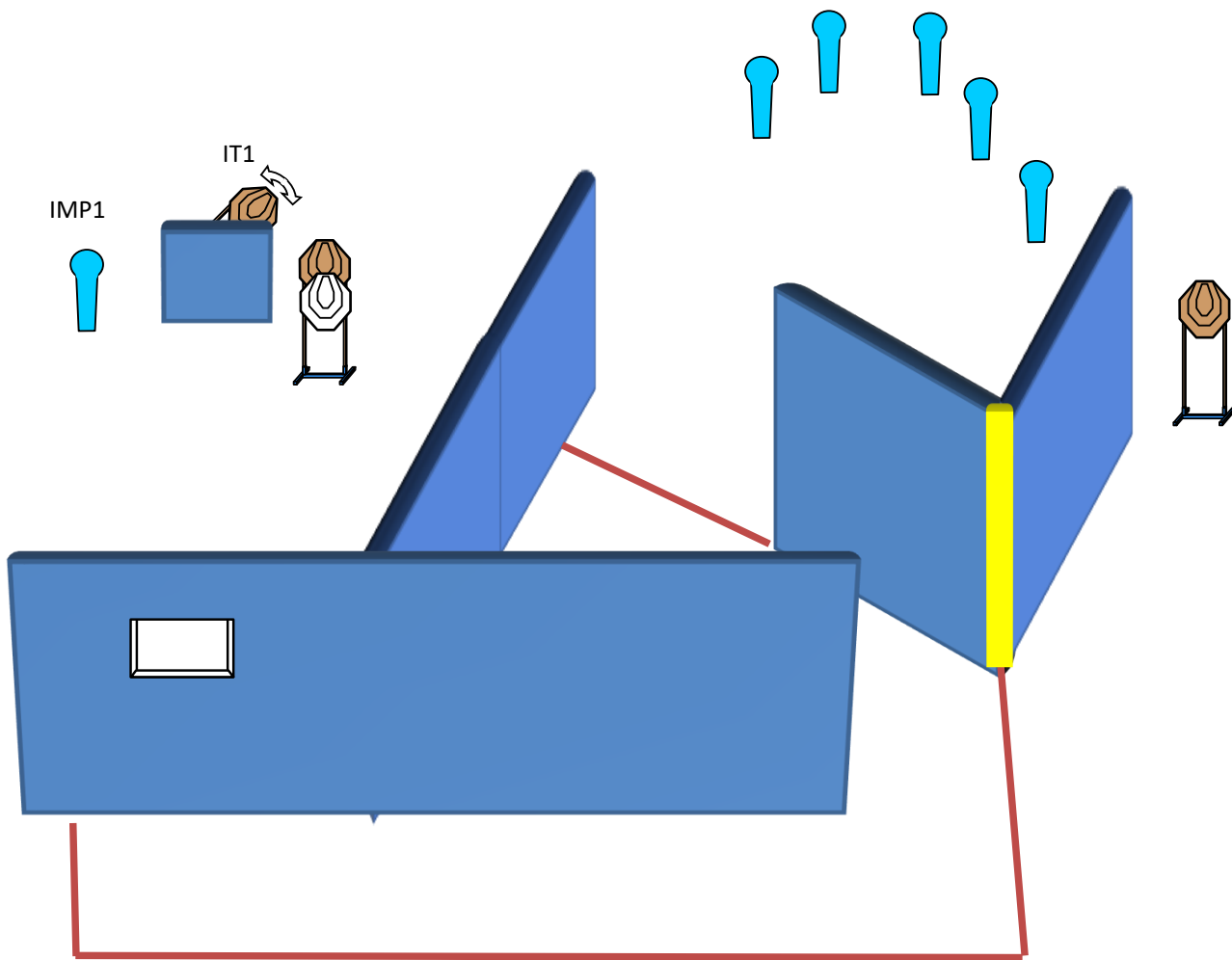
**Start Position:** Talloni sui segni

**Condizione Arma:** arma carica in fondina - (PCC: Hip Level option 1)

**Procedure:** Al segnale acustico ingaggiare i bersagli; IMP3 attiva IT9 SWINGER che resterà visibile al termine del movimento.

**Design Notes:**

**Briefing Notes:** Gli angoli di sicurezza sono 90° laterali ed il parapalle in verticale. Le strutture sono hard cover. Il punteggio verrà conteggiato durante l'esecuzione dell'esercizio; il tiratore potrà delegare altro tiratore alla verifica dei punti.



<b>Type:</b>	Long Course	<b>Targets:</b>			
<b>Rounds:</b>	12	IPSC Targets	3	IPSC Mini Targets	0
<b>Max Points:</b>	60	IPSC Poppers	0	IPSC Mini Poppers	6
<b>Distances:</b>	"	Plates	0		
<b>Start:</b>	Audible Signal	No-Shoots	4		

**Start Position:** Ovunque nella shooting area

**Condizione Arma:** arma carica in fondina - (PCC: hip level option 1)

**Procedure:** al segnale acustico ingaggiare i bersagli. Superato il punto di non ritorno ingaggiare i restanti bersagli **con la sola mano forte.**

**Design Notes:** IMP1 attiva IT1 swinger che rimarrà visibile al termine del movimento

**Briefing Notes:** Gli angoli di sicurezza sono 90° laterali ed il parapalle in verticale. Le strutture sono hard cover. Il punteggio verrà conteggiato durante l'esecuzione dell'esercizio; il tiratore potrà delegare altro tiratore alla verifica dei punti.