

la ASD "The New Generation"



presenta

17° Trofeo "The New Generation"

17/18 Aprile 2021

livello match II

prova valida per Campionato Federale 2021 Macroarea 4

n. tot. Esercizi 8 / tot. colpi minimi 160 / tot. punteggio massimo 800

Match Director: Leonardo Bettoni

A.S.D. The New Generation - Calenzano

Via di Montemaggiore Loc. Le Croci Calenzano

cs 43.944577, 11.200707

e-mail: l.bettoni66@gmail.com

cell.3396312706 - cell.3313738666

Sito web:

e-mail: l.bettoni66@gmail.com

Iscrizioni: via telematica sul sito web: www.fitds.it (MA.RE. Match Registration);

Munizionamento: Libero ogni tipo di munizionamento a cura del tiratore;

Ristorazione: sul campo è presente un confortevole punto di ristoro;

Regolamento: FITDS/IPSC rulebook last edition;

Classifiche: Div. come da Reg. Sportivo FITDS;

Orari Sabato: mattina Briefing 07.45 gara 08.00 pomeriggio Briefing 12.45 gara 13.00

Orari Domenica: mattina Briefing 07.45 gara 08.00 pomeriggio Briefing 12.45 gara 13.00

Range Master a cura del S.A.F.R.O.

Range Officer a cura del S.A.F.R.O.

*Tutti i tiratori devono essere in regola con i permessi per il trasporto e l'utilizzo delle proprie armi e munizioni
L'organizzazione declina ogni responsabilità per il mancato rispetto delle norme di Legge in vigore
Si richiama il rispetto del Regolamento Sportivo in vigore relativamente alle prescrizioni su abbigliamento e accessori*

MISURE PER IL CONTRASTO E IL CONTENIMENTO DEL VIRUS COVID-19

*nel rispetto del protocollo di comportamento FITDS per le manifestazioni sportive svolte negli impianti a cielo aperto,
i partecipanti dovranno attenersi a tutte le prescrizioni in esso riportate, e in particolare
dotarsi dei dispositivi DPI previsti e consegnare i modelli B e B1 preventivamente compilati e scaricabili dal sito www.fitds.it*

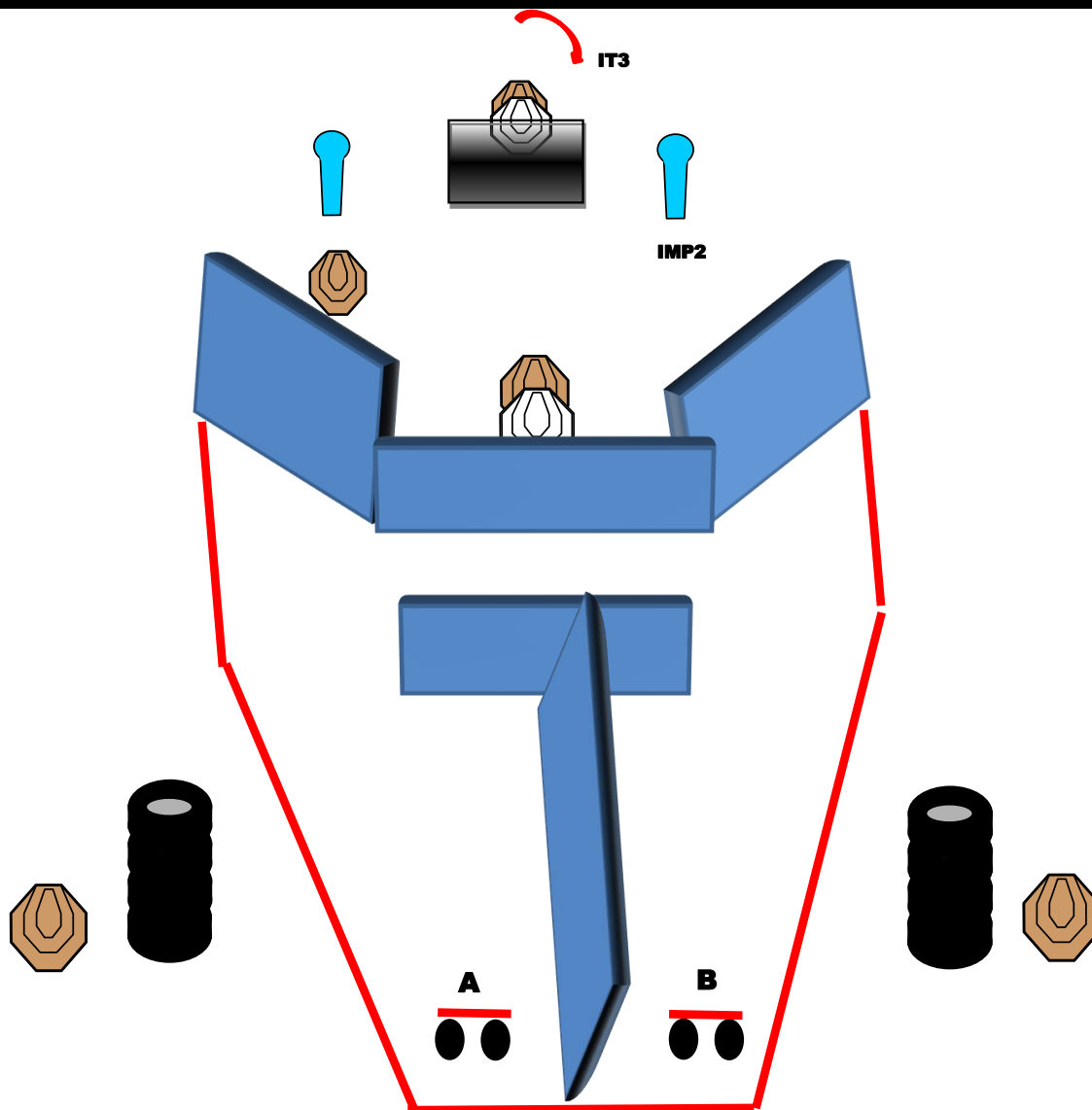
HOTELS :

Meridiana Country Hotel Via di Barberino, 253, 50041 Calenzano FI Tel.055 881 9472 Km. 4,7 dal poligono

Hotel La Selva Via Strada Provinciale 8, Via di Barberino, 221, 50041 Calenzano FI Tel. 055 887 6824 Km. 4,3 dal poligono

Ristoranti Convenzionati

Ristorante Da Gianni via di Barberino, 47 Croci di Calenzano, 50041, Calenzano, (FI) Tel.055 887 6908



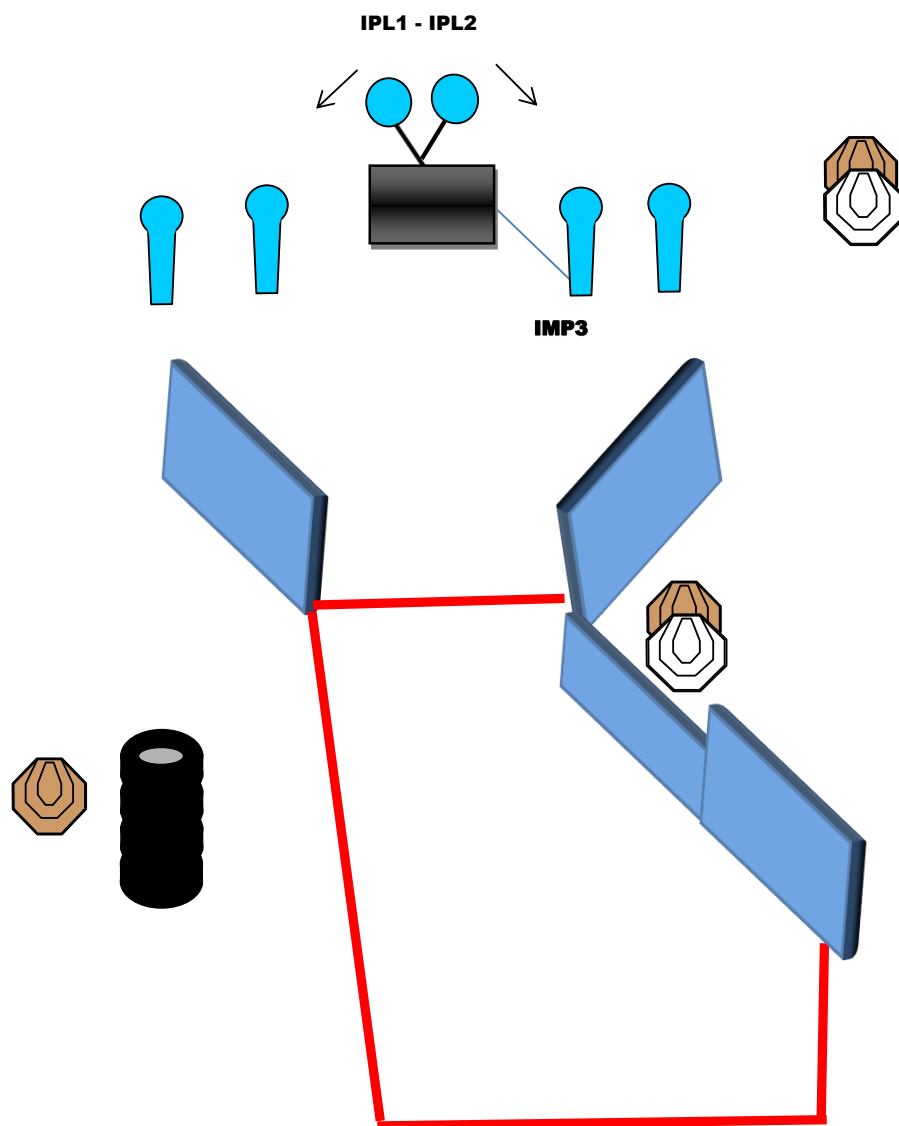
Type:	Short Course	Targets:		
Rounds:	12	IPSC Targets	5	IPSC Mini Targets 0
Max Points:	60	IPSC Poppers	0	IPSC Mini Poppers 2
Distances:		Plates	0	
Start:	Audible Signal	No-Shoots	2	

Start Position: Punta dei piedi sui segni in A o B; arma carica in fondina;
PCC: Hip Level option one

Procedure: Al segnale acustico ingaggiare i bersagli .

Design Notes: IMP2 attiva IT3 Swinger che resterà visibile al termine del movimento.

Briefing Notes: Gli angoli di sicurezza + - 90° azimuth, parallele in verticale. Il punteggio verrà conteggiato durante l'esecuzione dell'esercizio; il tiratore potrà delegare altro tiratore alla verifica dei punti.



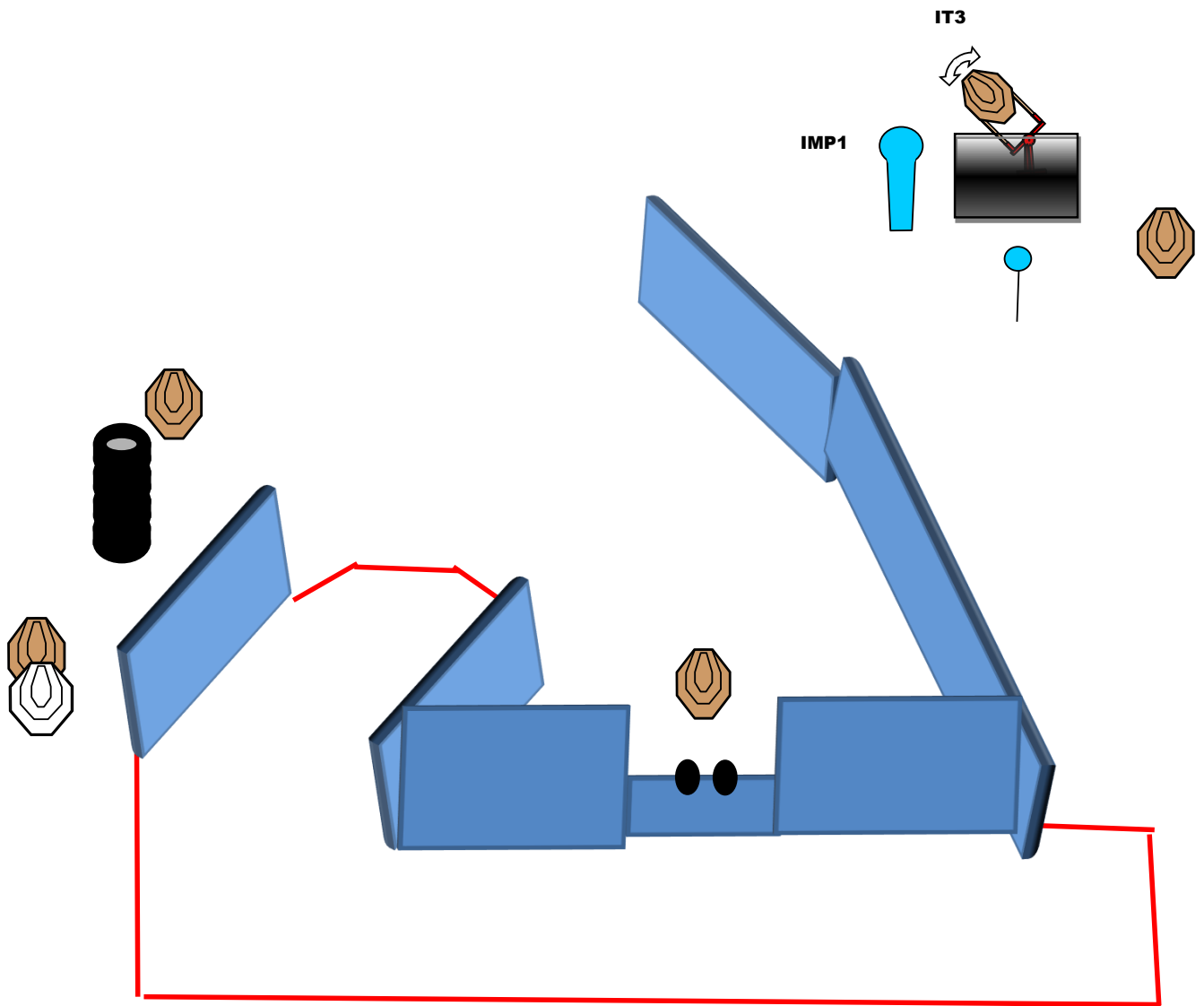
Type:	Short Course	Targets:			
Rounds:	12	IPSC Targets	3	IPSC Mini Targets	0
Max Points:	60	IPSC Poppers	0	IPSC Mini Poppers	4
Distances:		Plates	2		
Start:	Audible Signal	No-Shoots	2		

Start Position: Ovunque nella shooting area. Arma carica in fondina. PCC Hip level option one

Procedure: Al segnale acustico ingaggiare i bersagli.

Design Notes: IMP3 attiva il doppio piatto IPL1 e IPL2 Swinger che rimarranno visibili al termine del movimento

Briefing Notes: Gli angoli di sicurezza + - 90° azimuth, parapalle in verticale. Il punteggio verrà conteggiato durante l'esecuzione dell'esercizio; il tiratore potrà delegare altro tiratore alla verifica dei punti.



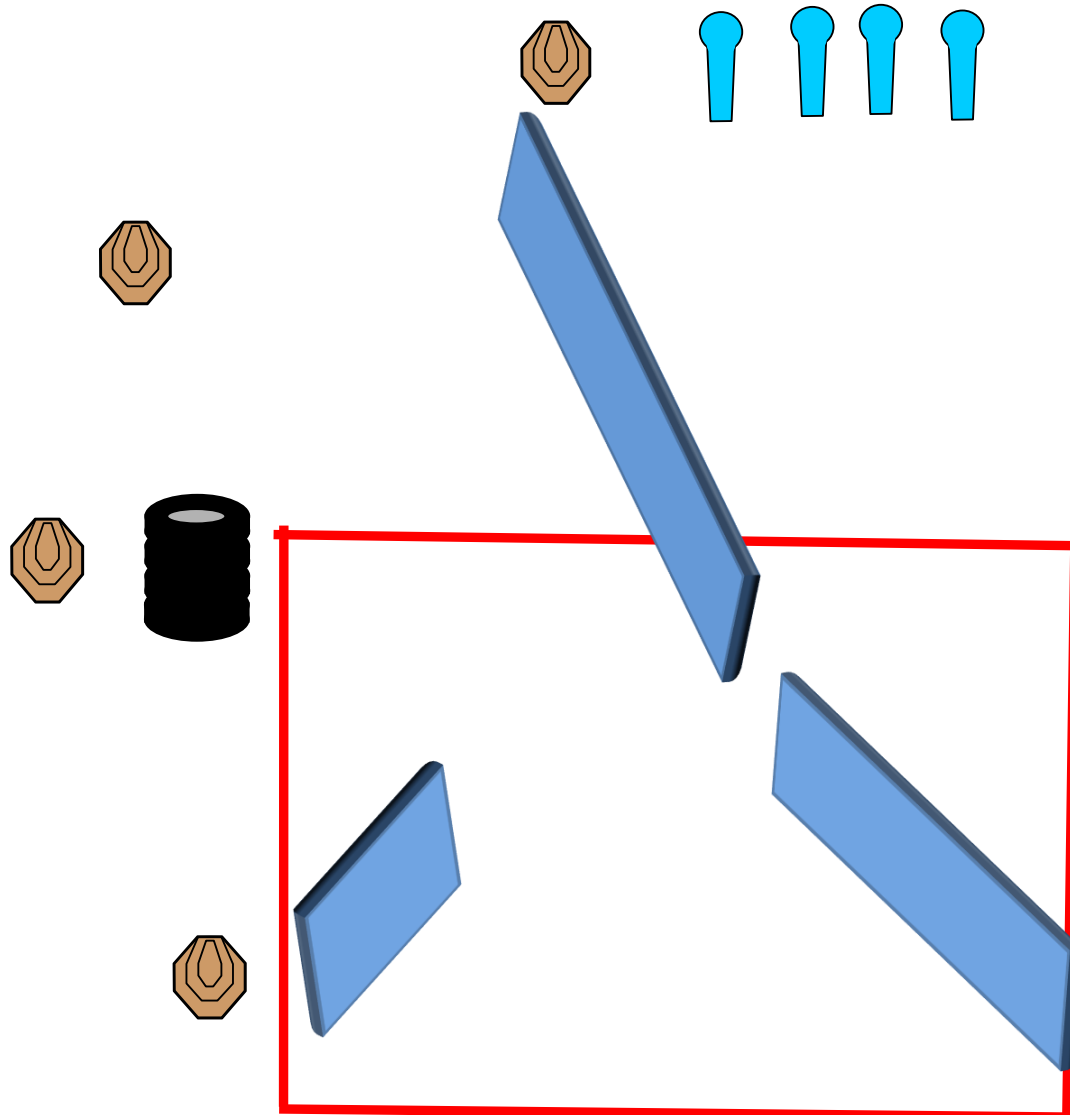
Type:	Short Course	Targets:			
Rounds:	12	IPSC Targets	5	IPSC Mini Targets	0
Max Points:	60	IPSC Poppers	0	IPSC Mini Poppers	1
Distances:		Plates	1		
Start:	Audible Signal	No-Shoots	1		

Start Position: Mani sui segni; arma carica in fondina; PCC Hip Level option one

Procedure: Al segnale acustico ingaggiare i bersagli.

Design Notes: IMP1 attiva IT3 Swinger che resterà visibile al termine del movimento.

Briefing Notes: Gli angoli di sicurezza + - 90° azimuth, parapalle in verticale. Il punteggio verrà conteggiato durante l'esecuzione dell'esercizio; il tiratore potrà delegare altro tiratore alla verifica dei punti.



Type:	Short Course	Targets:			
Rounds:	12	IPSC Targets	4	IPSC Mini Targets	0
Max Points:	60	IPSC Poppers	0	IPSC Mini Poppers	4
Distances:		Plates	0		
Start:	Audible Signal	No-Shoots	0		

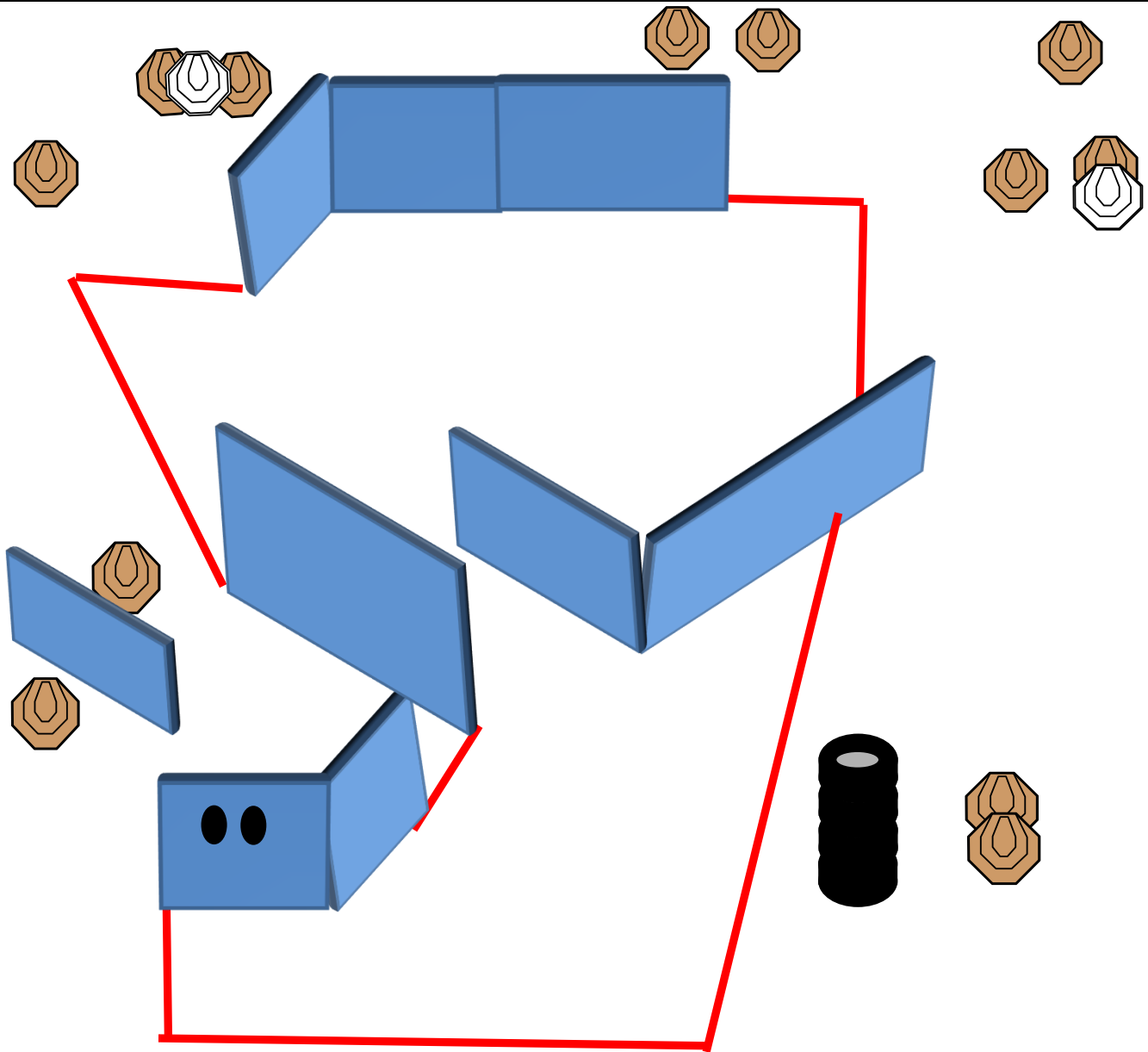
Start Position: Ovunque nella shooting area. Arma carica in fondina. PCC Hip level option one

Procedure: Al segnale acustico ingaggiare i bersagli con la sola MANO FORTE

Design Notes:

Briefing Notes:

Gli angoli di sicurezza + - 90° azimuth, parapalle in verticale. Il punteggio verrà conteggiato durante l'esecuzione dell'esercizio; il tiratore potrà delegare altro tiratore alla verifica dei punti.



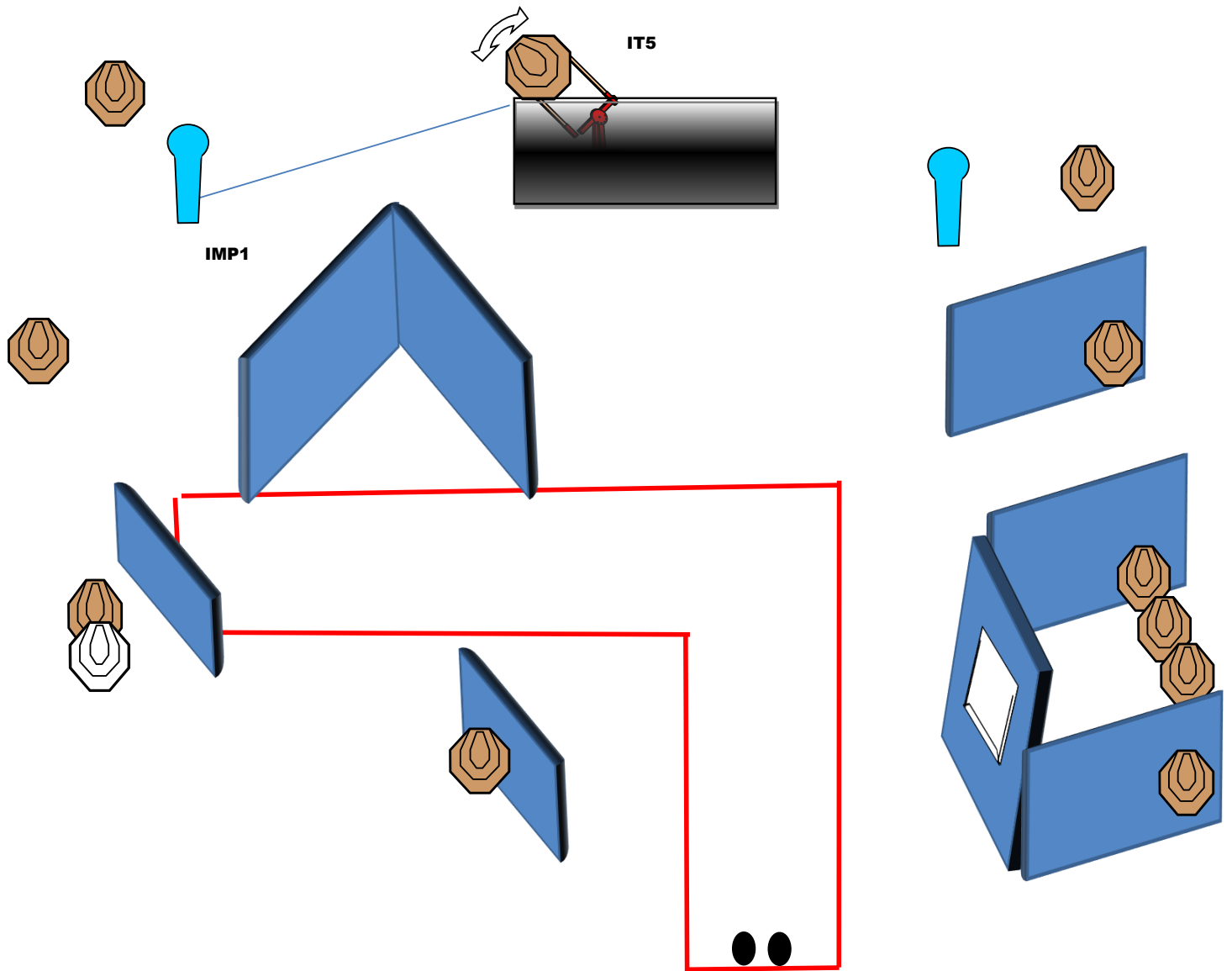
Type:	Medium Course	Targets:			
Rounds:	24	IPSC Targets	12	IPSC Mini Targets	0
Max Points:	120	IPSC Poppers	0	IPSC Mini Poppers	0
Distances:		Plates	0		
Start:	Audible Signal	No-Shoots	2		

Start Position: Mani sui segni; arma carica in fondina colpo non camerato; PCC Hip Level option two

Procedure: Al segnale acustico ingaggiare i bersagli .

Design Notes:

Briefing Notes: Gli angoli di sicurezza + - 90° azimuth, parallele in verticale. Il punteggio verrà conteggiato durante l'esecuzione dell'esercizio; il tiratore potrà delegare altro tiratore alla verifica dei punti.



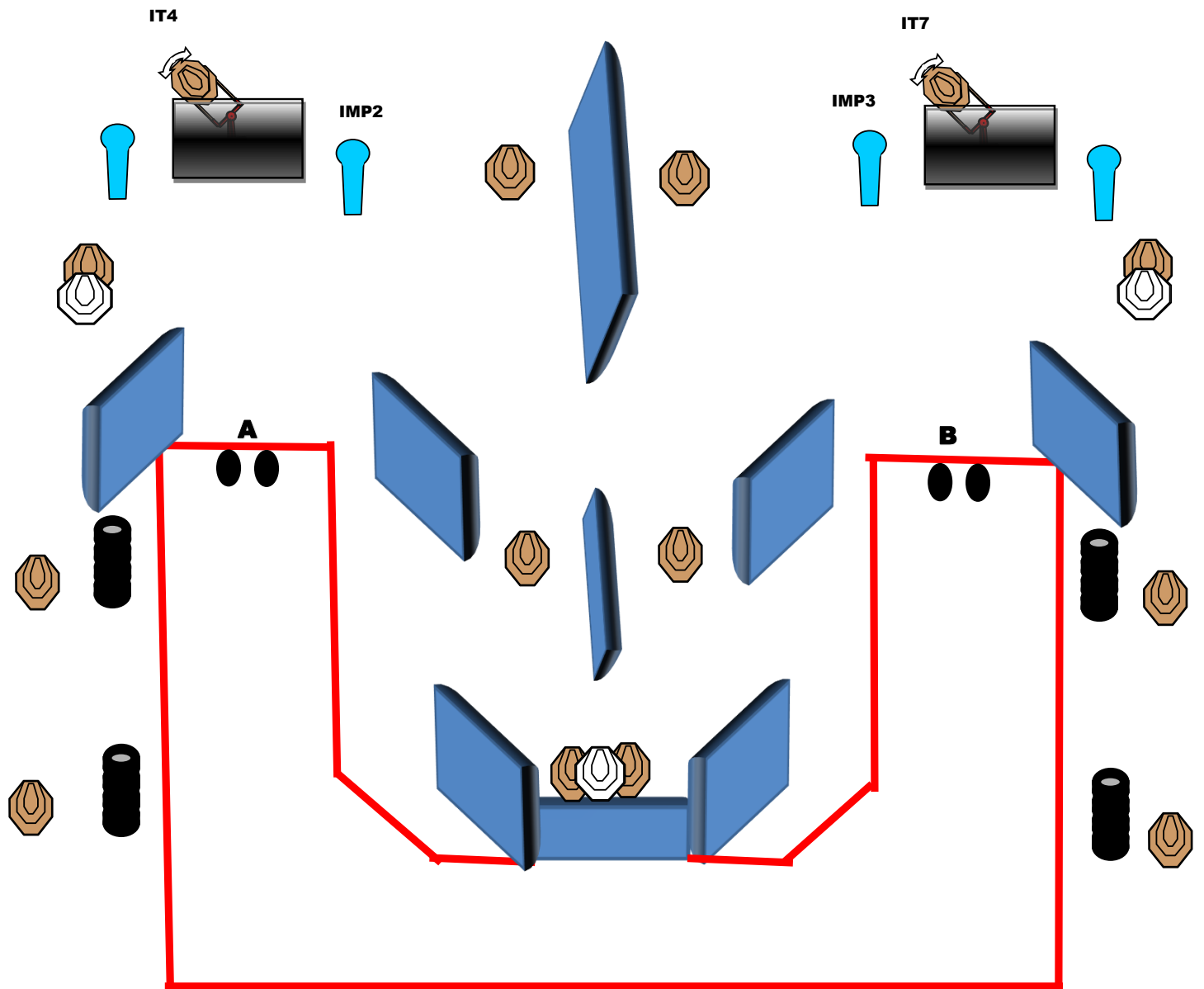
Type:	Medium Course	Targets:			
Rounds:	24	IPSC Targets	11	IPSC Mini Targets	0
Max Points:	120	IPSC Poppers	0	IPSC Mini Poppers	2
Distances:		Plates	0		
Start:	Audible Signal	No-Shoots	1		

Start Position: Talloni sui segni; Arma carica in fondina. PCC Hip level option one

Procedure: Al segnale acustico ingaggiare i bersagli.

Design Notes: IMP1 attiva IT5 Swinger che resterà visibile al termine di movimento

Briefing Notes: Gli angoli di sicurezza + - 90° azimuth, parallele in verticale. Il punteggio verrà conteggiato durante l'esecuzione dell'esercizio; il tiratore potrà delegare altro tiratore alla verifica dei punti.



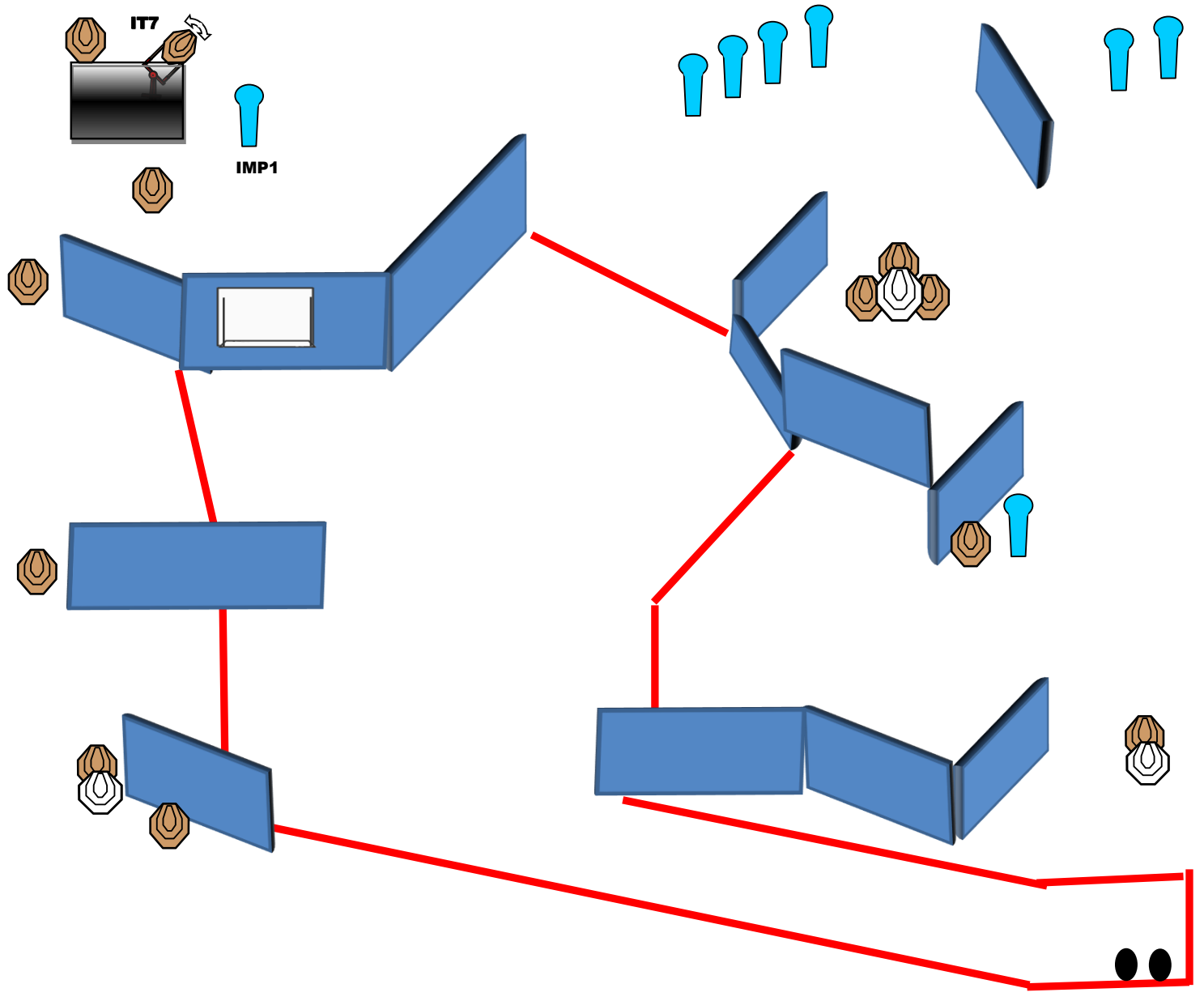
Type:	Long Course	Targets:			
Rounds:	32	IPSC Targets	14	IPSC Mini Targets	0
Max Points:	160	IPSC Poppers	0	IPSC Mini Poppers	4
Distances:		Plates	0		
Start:	Audible Signal	No-Shoots	3		

Start Position: Punte dei piedi sui segni in A o B; Arma carica in fondina. PCC Hip level option one

Procedure: Al segnale acustico ingaggiare i bersagli.

Design Notes: IMP2 attiva IT4 Swinger, IMP3 attiva IT7 Swinger; tutti gli swinger resteranno visibili al termine del movimento.

Briefing Notes: Gli angoli di sicurezza + - 90° azimuth, parapalle in verticale. Il punteggio verrà conteggiato durante l'esecuzione dell'esercizio; il tiratore potrà delegare altro tiratore alla verifica dei punti.



Type:	Long Course	Targets:			
Rounds:	32	IPSC Targets	12	IPSC Mini Targets	0
Max Points:	160	IPSC Poppers	0	IPSC Mini Poppers	8
Distances:		Plates	0		
Start:	Audible Signal	No-Shoots	3		

Start Position: Talloni sui segni; Arma carica in fondina. PCC Hip level option one

Procedure: Al segnale acustico ingaggiare i bersagli.

Design Notes: IMP1 attiva IT7 Swinger che resterà visibile al termine del movimento.

Briefing Notes: Gli angoli di sicurezza + - 90° azimuth, parallele in verticale. Il punteggio verrà conteggiato durante l'esecuzione dell'esercizio; il tiratore potrà delegare altro tiratore alla verifica dei punti.