

A.I.T.P.S. REGGIO EMILIA E SASSUOLO



presenta

5[^] prova Campionato Federale - Macro Area 3

3[°] trofeo Palla9mm

memorial Maurizio Cingi

24-25 Aprile 2021

8 Stage / 160 colpi minimi / 800 punteggio massimo

Match Director: Ghirelli Christian

Campo di tiro di SASSUOLO(MO)

contatti e-mail: segreteria@aitps.it Tel. 348-2808172

Contatti: Cristian Ghirelli cell.348-2808172

e-mail: segreteria@aitps.it

Iscrizioni: via telematica sul sito web www.fitds.it MA.RE, - Match Registration

Munizionamento: Libero ogni tipo di munizionamento a cura del tiratore;

Ristorazione: sul campo è presente un punto di ristoro;

Regolamento: FITDS/IPSC rulebook last edition

Classifiche: Div. Open, Standard, Production, Production Optics, Production Optics Light, PCC, Classic, Revolver

Premiazioni: come da regolamento sportivo edizione 2021

orario venerdì CLOSED

Orari Sabato: turno mattino breafing ore 7.45 inizio gara ore 8.00

turno pomeriggio breafing ore 13.45 inizio gara ore 14.00

Orari Domenica: turno mattino breafing ore 7.45 inizio gara ore 8.00

turno pomeriggio breafing ore 13.45 inizio gara ore 14.00

Range Master a cura del S.A.F.R.O.

Range Officer a cura del S.A.F.R.O.

*Tutti i tiratori devono essere in regola con i permessi per il trasporto e l'utilizzo delle proprie armi e munizioni
L'organizzazione declina ogni responsabilità per il mancato rispetto delle norme di Legge in vigore
Si richiama il rispetto del Regolamento Sportivo in vigore relativamente alle prescrizioni su abbigliamento e accessori*

MISURE PER IL CONTRASTO E IL CONTENIMENTO DEL VIRUS COVID-19

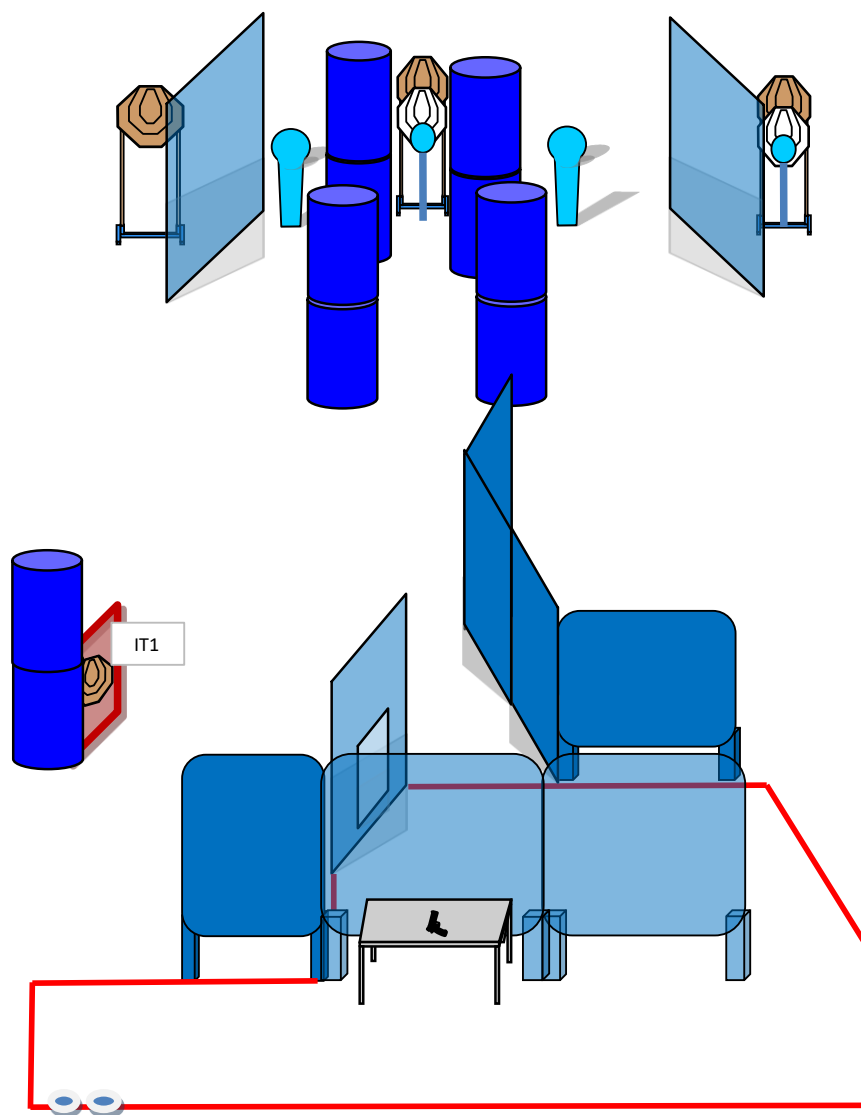
*nel rispetto del protocollo di comportamento FITDS per le manifestazioni sportive svolte negli impianti a cielo aperto,
i partecipanti dovranno attenersi a tutte le prescrizioni in esso riportate, e in particolare
dotarsi dei dispositivi DPI previsti e consegnare i modelli B e B1 preventivamente compilati e scaricabili dal sito www.fitds.it*

MAIN SPONSOR

PALLA SHOOT

sponsor di stage





Type:	Short Course	Targets:			
Rounds:	12	IPSC Targets	4	IPSC Mini Targets	0
Max Points:	60	IPSC Poppers	0	IPSC Mini Poppers	2
Distances:	"	Plates	2		
Start:	Audible Signal	No-Shoots	2		

Start Position: Talloni sui segni

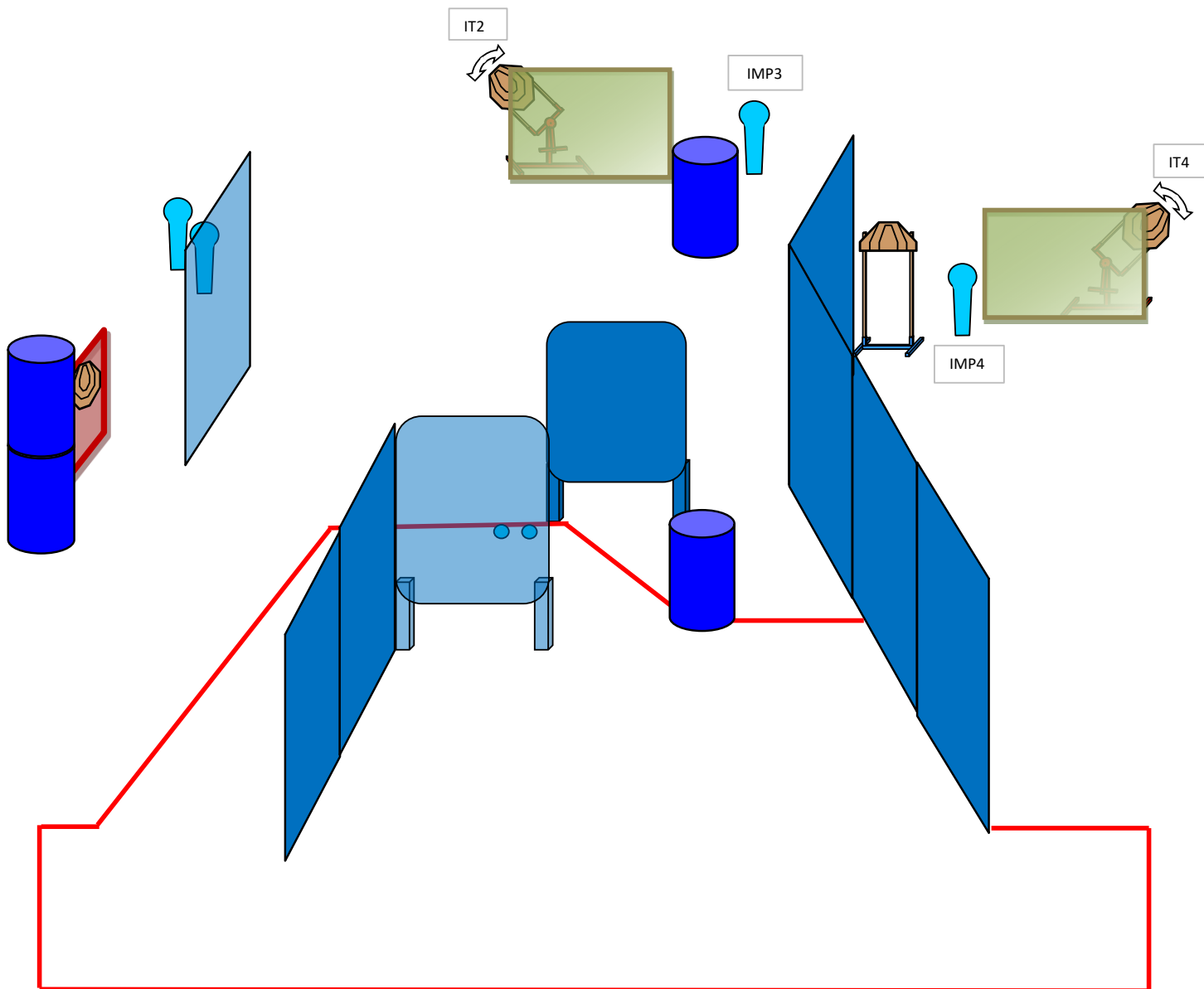
Condizione Arma: arma scarica sul tavolo - (PCC: Idem)

Procedure: Al segnale acustico ingaggiare i bersagli

Design Notes:

Briefing Notes:

Gli angoli di sicurezza sono 90° laterali ed il parapalle in verticale. Le strutture sono hard cover. Il punteggio verrà conteggiato durante l'esecuzione dell'esercizio; il tiratore potrà delegare altro tiratore alla verifica dei punti.



Type:	Short Course	Targets:			
Rounds:	12	IPSC Targets	4	IPSC Mini Targets	0
Max Points:	60	IPSC Poppers	0	IPSC Mini Poppers	4
Distances:	"	Plates	0		
Start:	Audible Signal	No-Shoots	0		

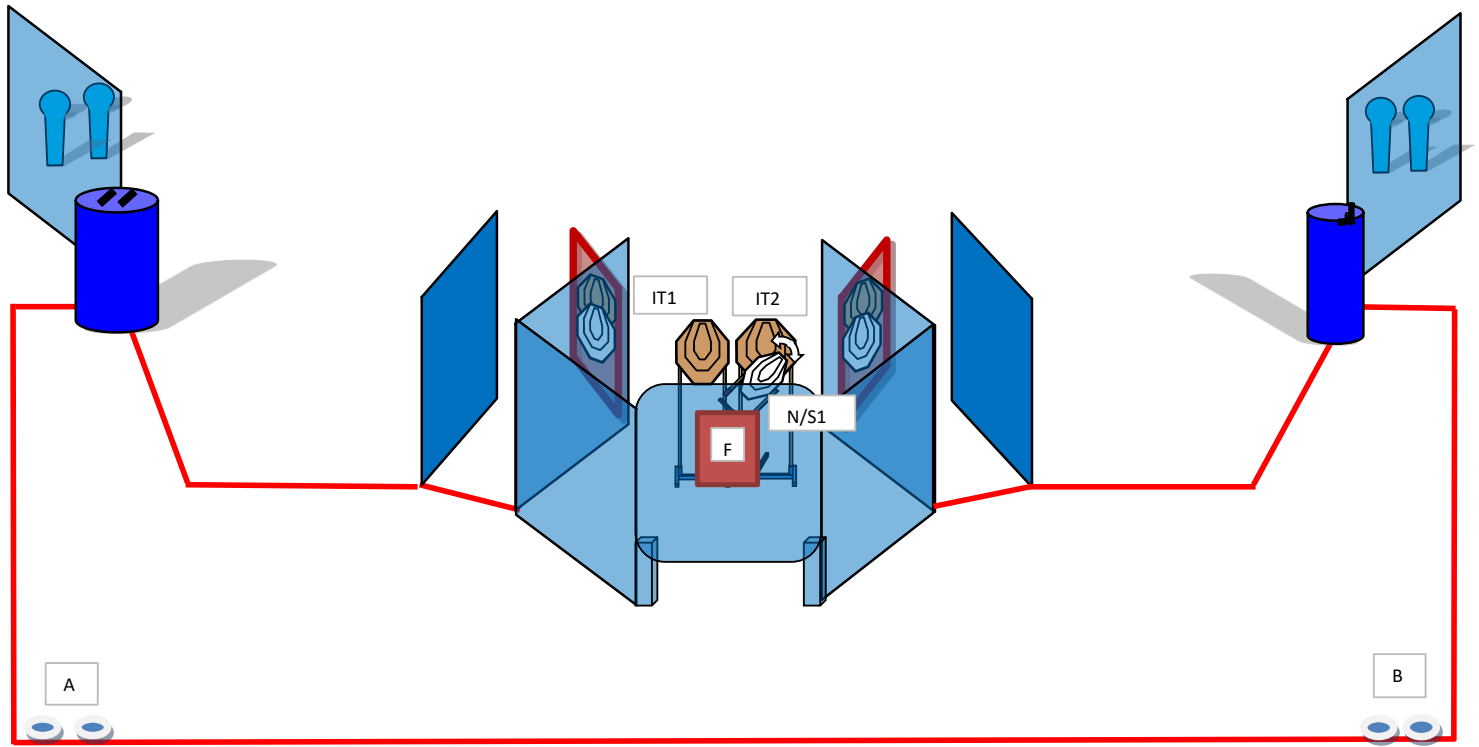
Start Position: Punte dei piedi sui segni

Condizione Arma: arma carica in fondina - (PCC: Hip Level option 1)

Procedure: al segnale acustico ingaggiare i bersagli

Design Notes: IMP3 e IMP4 attivano rispettivamente IT2 e IT4 swinger che resteranno visibili a fine del movimento.

Briefing Notes: Gli angoli di sicurezza sono 90° laterali ed il parapalle in verticale. Le strutture sono hard cover. Il punteggio verrà conteggiato durante l'esecuzione dell'esercizio; il tiratore potrà delegare altro tiratore alla verifica dei punti.



Type:	Short Course	Targets:			
Rounds:	12	IPSC Targets	4	IPSC Mini Targets	0
Max Points:	60	IPSC Poppers	0	IPSC Mini Poppers	4
Distances:	"	Plates	0		
Start:	Audible Signal	No-Shoots	3		

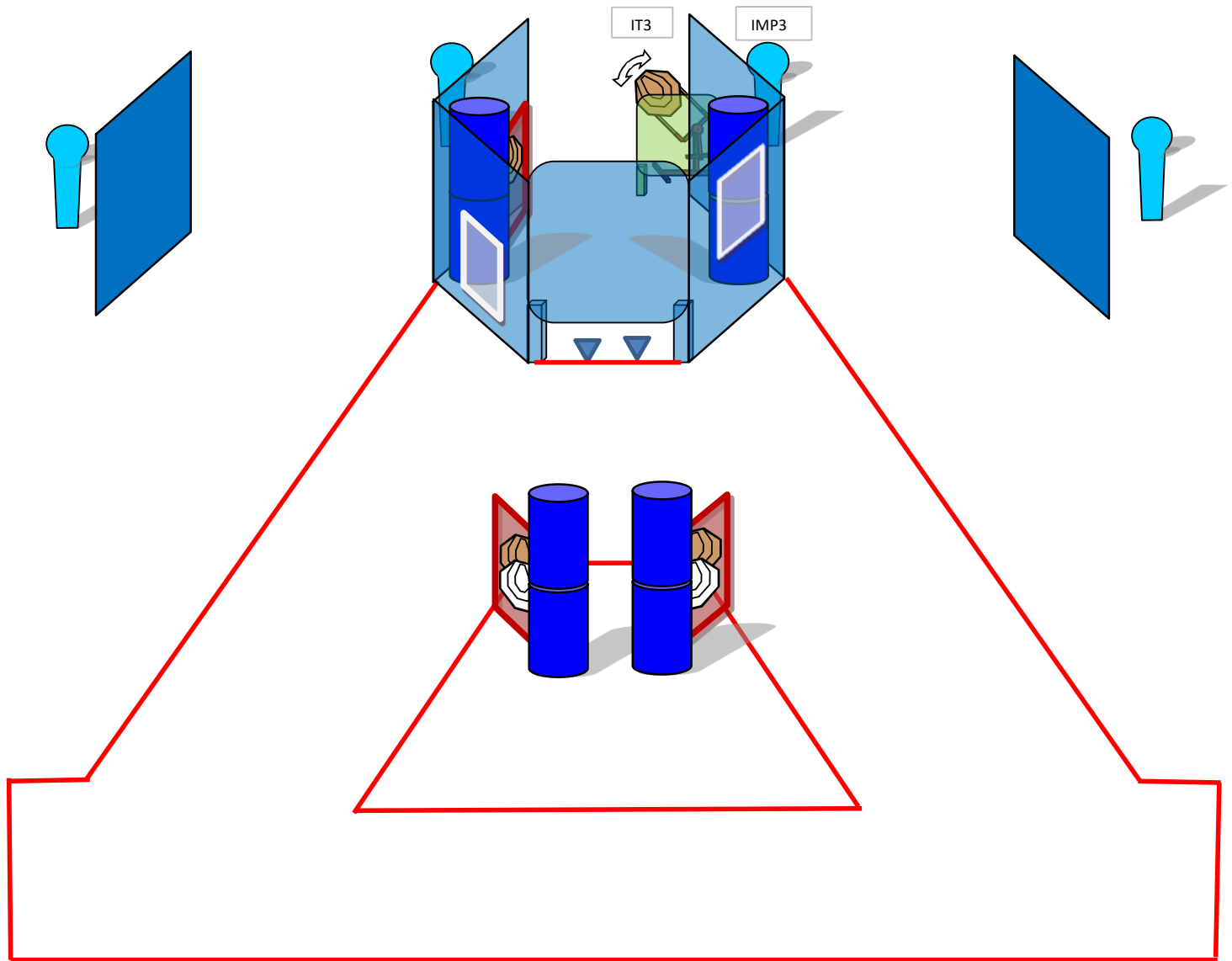
Start Position: Talloni dei piedi sui segni A o B

Condizione Arma: arma scarica su un bidone e tutti i caricatori che si intendono utilizzare sul bidone opposto (PCC: Idem)

Procedure: Al segnale acustico ingaggiare i bersagli

Design Notes: L'apertura della finestra "F" attiva N/S1 Swinger che renderà visibili IT1 e IT2 al termine del movimento

Briefing Notes: Gli angoli di sicurezza sono 90° laterali ed il parapalle in verticale. Le strutture sono hard cover. Il punteggio verrà conteggiato durante l'esecuzione dell'esercizio; il tiratore potrà delegare altro tiratore alla verifica dei punti.



Type:	Short Course	Targets:			
Rounds:	12	IPSC Targets	4	IPSC Mini Targets	0
Max Points:	60	IPSC Poppers	0	IPSC Mini Poppers	4
Distances:	"	Plates	0		
Start:	Audible Signal	No-Shoots	2		

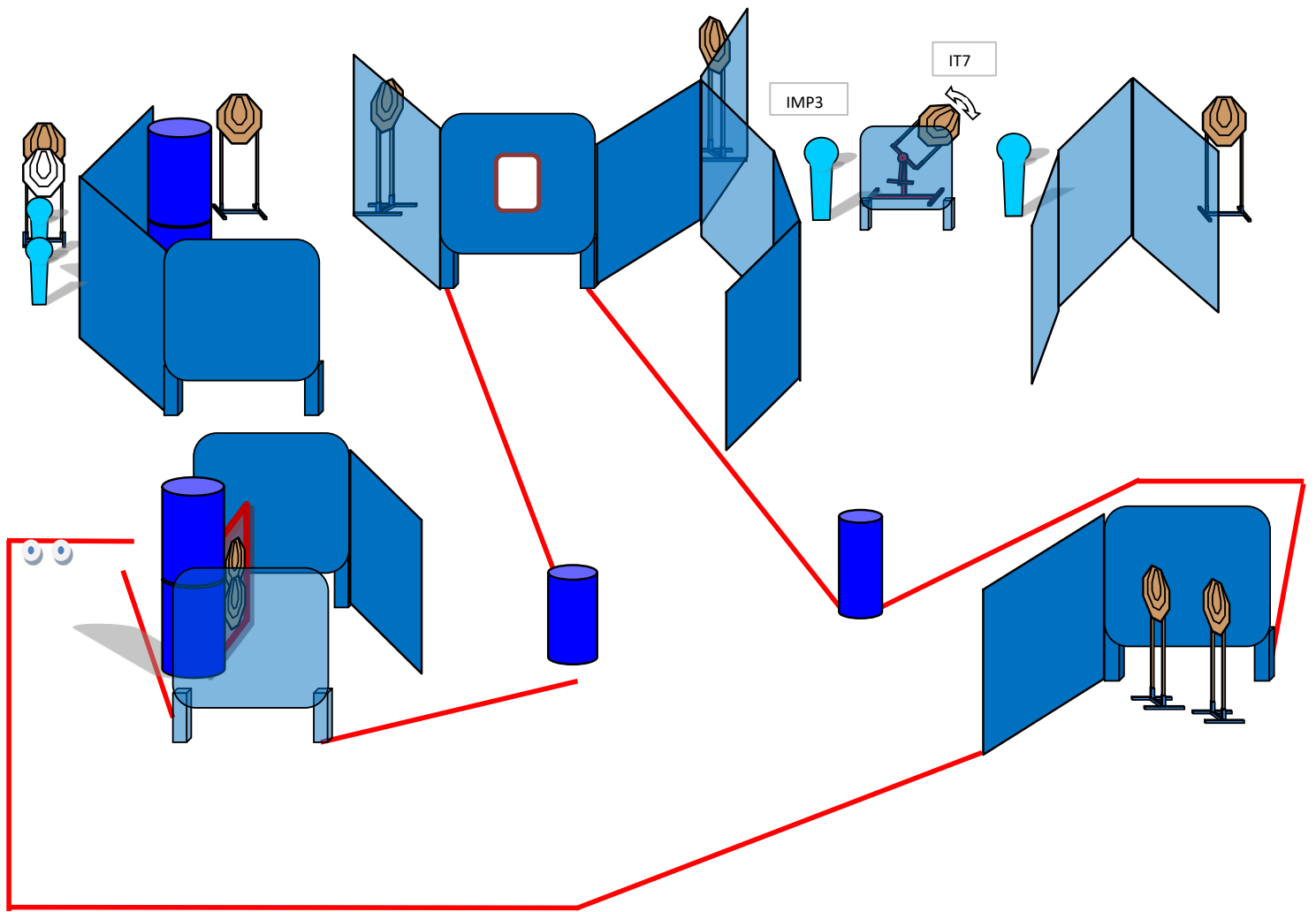
Start Position: Punte dei piedi sui segni;

Condizione Arma: arma carica in fondina - (PCC: Hip Level option 1)

Procedure: Al segnale acustico ingaggiare i bersagli

Design Notes: IMP3 aziona IT4 swinger che resterà visibile al termine del movimento.

Briefing Notes: Gli angoli di sicurezza sono 90° laterali ed il parapalle in verticale. Le strutture sono hard cover. Il punteggio verrà conteggiato durante l'esecuzione dell'esercizio; il tiratore potrà delegare altro tiratore alla verifica dei punti.



Type:	Medium Course	Targets:			
Rounds:	24	IPSC Targets	10	IPSC Mini Targets	0
Max Points:	120	IPSC Poppers	0	IPSC Mini Poppers	4
Distances:	"	Plates	0		
Start:	Audible Signal	No-Shoots	1		

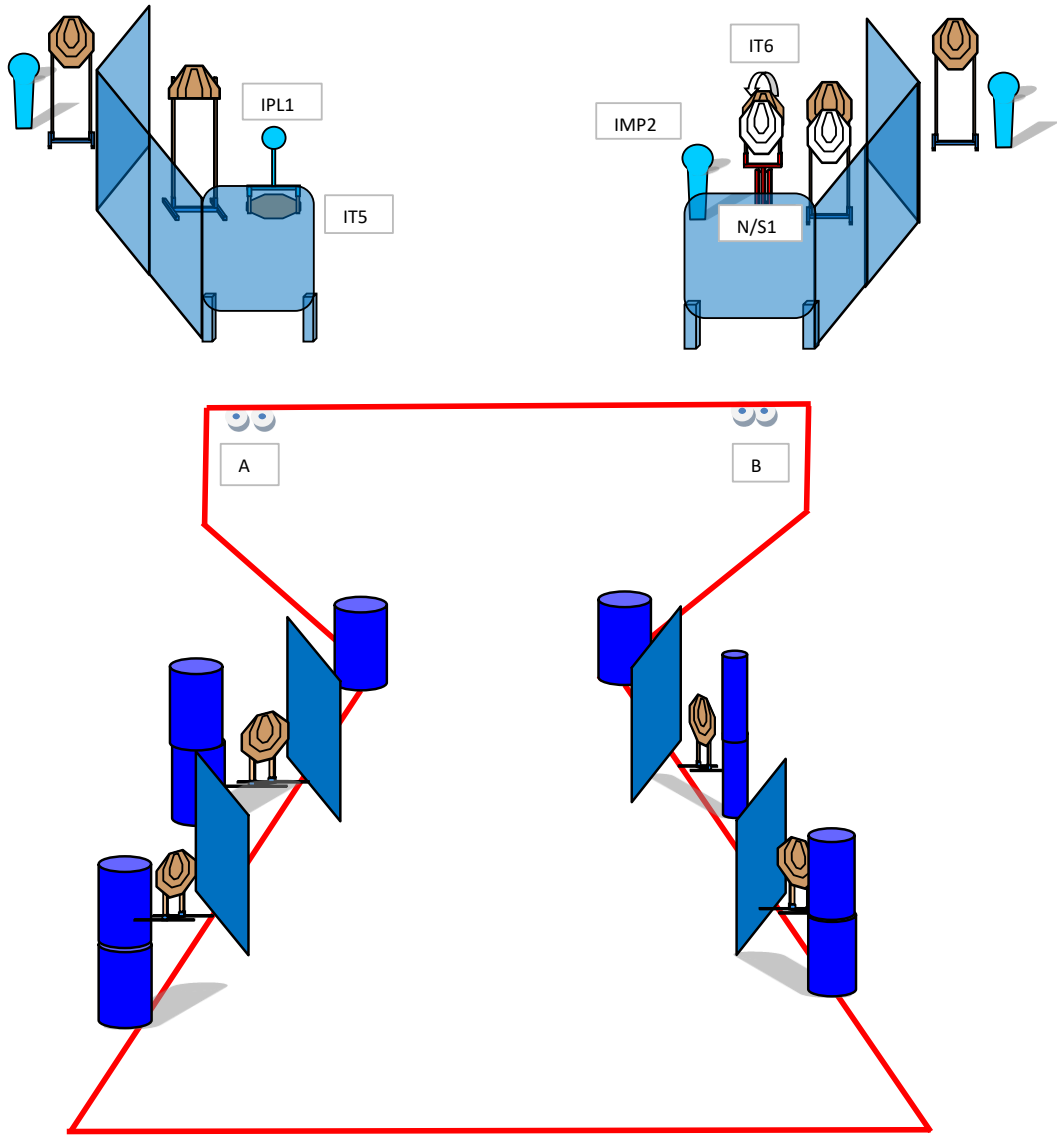
Start Position: Punta dei piedi sui segni

Condizione Arma: arma carica in fondina - (PCC: Hip Level option 1)

Procedure: Al segnale acustico ingaggiare i bersagli

Design Notes: IMP3 attiva IT7 swinger che resterà visibile al termine del movimento.

Briefing Notes: Gli angoli di sicurezza sono 90° laterali ed il parapalle in verticale. Le strutture sono hard cover. Il punteggio verrà conteggiato durante l'esecuzione dell'esercizio; il tiratore potrà delegare altro tiratore alla verifica dei punti.



Type:	Medium Course	Targets:			
Rounds:	24	IPSC Targets	10	IPSC Mini Targets	0
Max Points:	120	IPSC Poppers	0	IPSC Mini Poppers	3
Distances:	"	Plates	1		
Start:	Audible Signal	No-Shoots	2		

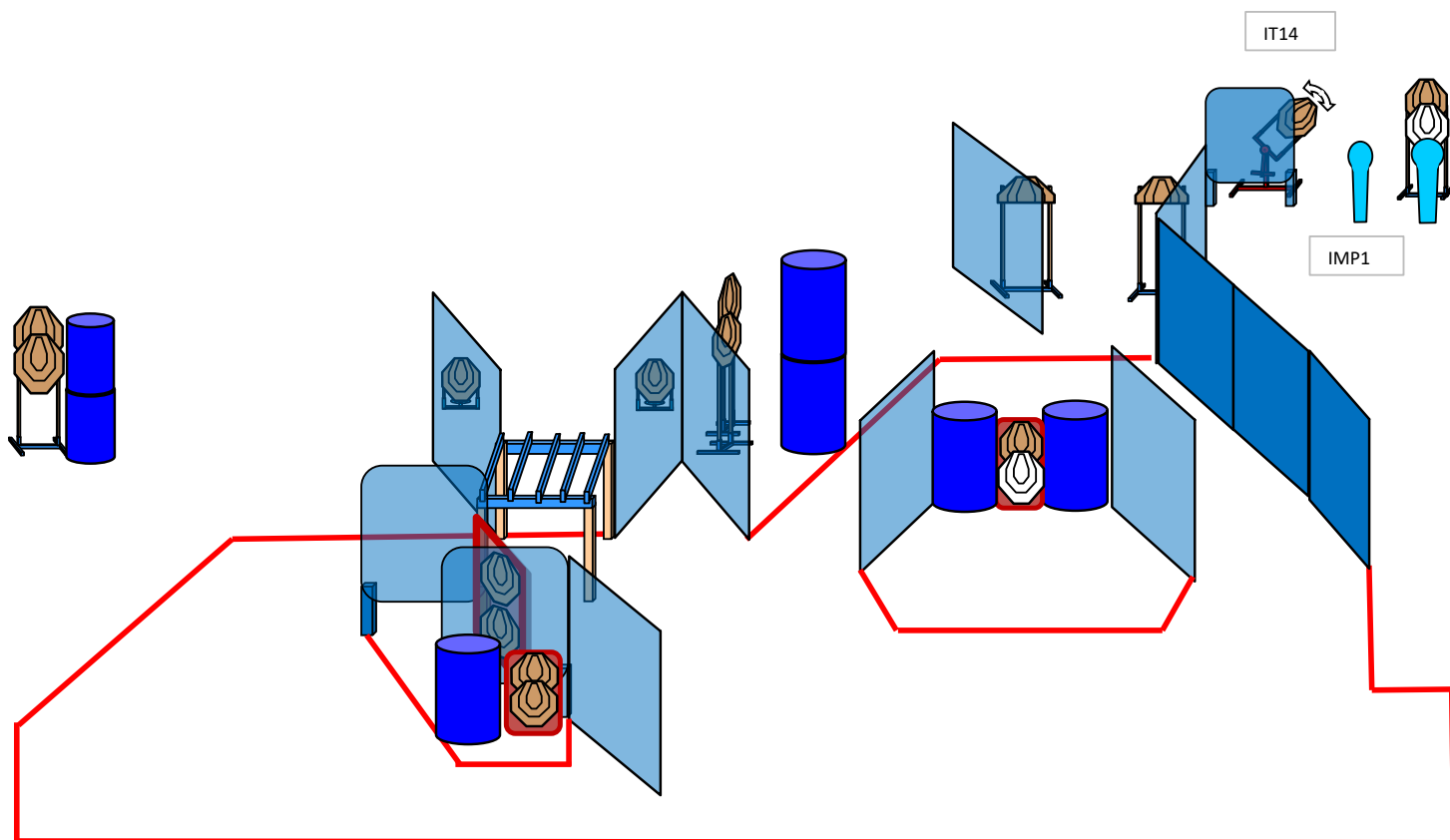
Start Position: Punte dei piedi sui segni in A o in B

Condizione Arma: arma carica in fondina - (PCC: Hip Level option 1)☒

Procedure: Al segnale acustico ingaggiare i bersagli

Design Notes: IPL1 attiva IT5 Swinger che resterà visibile al termine del movimento;
IMP2 attiva N/S1 Swinger che renderà visibile IT6 al termine del movimento

Briefing Notes: Gli angoli di sicurezza sono 90° laterali ed il parapalle in verticale. Le strutture sono hard cover. Il punteggio verrà conteggiato durante l'esecuzione dell'esercizio; il tiratore potrà delegare altro tiratore alla verifica dei punti.



Type:	Long Course	Targets:			
Rounds:	32	IPSC Targets	15	IPSC Mini Targets	0
Max Points:	160	IPSC Poppers	0	IPSC Mini Poppers	2
Distances:	"	Plates	0		
Start:	Audible Signal	No-Shoots	2		

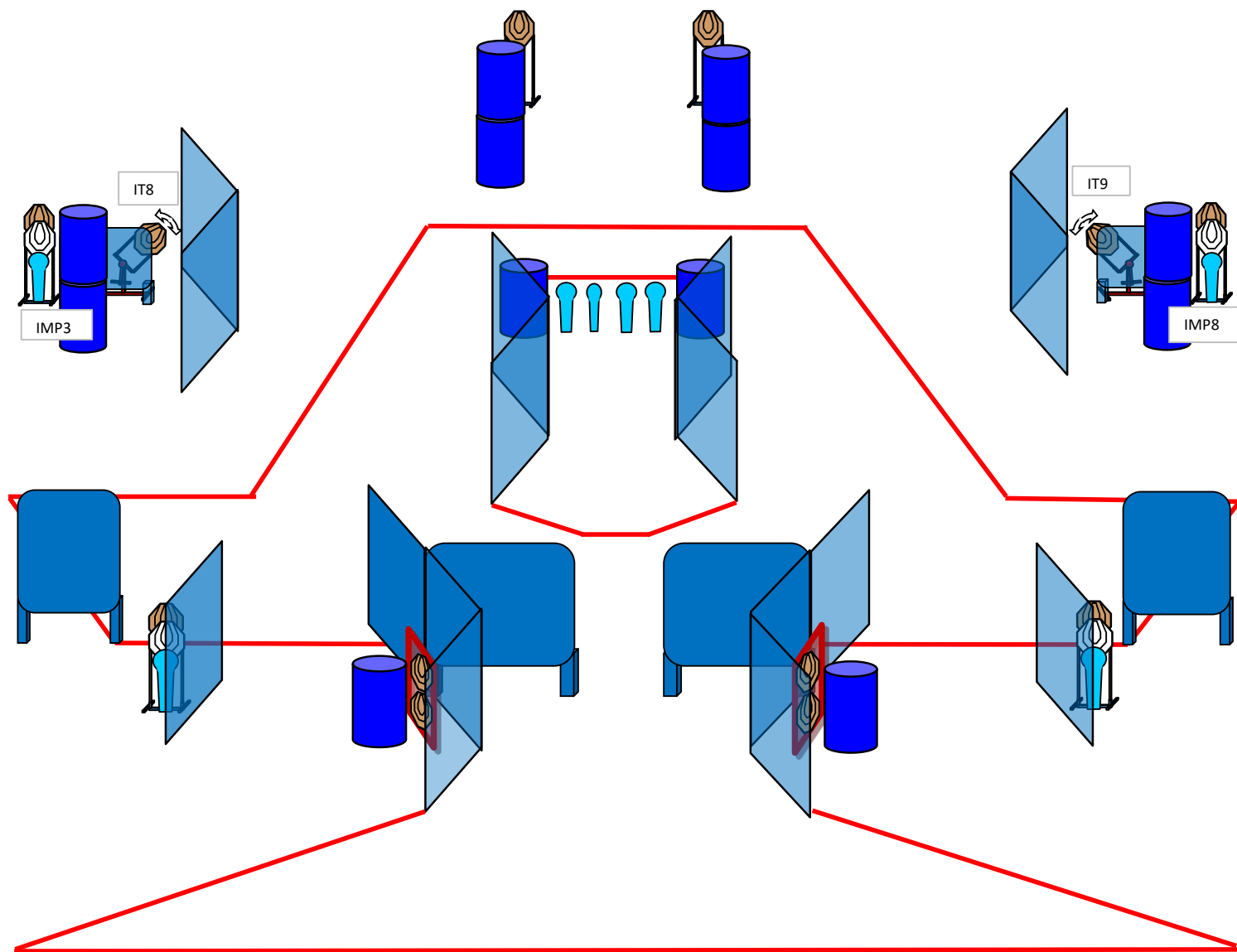
Start Position: Ovunque nella shooting area

Condizione Arma: arma carica in fondina - (PCC: Hip Level option 1)

Procedure: Al segnale acustico ingaggiare i bersagli

Design Notes: IMP1 attiva IT14 swinger che resterà visibile al termine del movimento

Briefing Notes: Gli angoli di sicurezza sono 90° laterali ed il parapalle in verticale. Le strutture sono hard cover. Il punteggio verrà conteggiato durante l'esecuzione dell'esercizio; il tiratore potrà delegare altro tiratore alla verifica dei punti.



Type:	Long Course	Targets:			
Rounds:	32	IPSC Targets	12	IPSC Mini Targets	0
Max Points:	160	IPSC Poppers	0	IPSC Mini Poppers	8
Distances:	"	Plates	0		
Start:	Audible Signal	No-Shoots	4		

Start Position: Ovunque nella shooting area

Condizione Arma: arma carica in fondina - (PCC: Hip Level option 1)

Procedure: Al segnale acustico ingaggiare i bersagli

Design Notes: IMP3 e IMP8 attivano rispettivamente IT8 e IT9 swinger che resteranno visibili al termine del movimento.

Briefing Notes: Gli angoli di sicurezza sono 90° laterali ed il parapalle in verticale. Le strutture sono hard cover. Il punteggio verrà conteggiato durante l'esecuzione dell'esercizio; il tiratore potrà delegare altro tiratore alla verifica dei punti.