

A.S.D. Cuneo Combat Club



presenta

5[^] prova Campionato Federale - Macro Area 1

6° Trofeo Nuova Armeria del CENTRO

24/25 Aprile 2021

8 STAGE / 160 colpi minimi / 800 punteggio massimo

Match Director: Ciro ZENO

Campo di tiro Shooterland (CN)

contatti e-mail: info@cuneocombatclub.it cell.331 37 38 349

Contatti: *Tel. cell.3313738349*

e-mail: info@cuneocombatclub.it

Iscrizioni: *via telematica sul sito web www.fitds.it MA.RE, - Match Registration*

Munizionamento: *Libero ogni tipo di munizionamento a cura del tiratore;*

Ristorazione: *sul campo è presente un punto di ristoro;*

Regolamento: *FITDS/IPSC rulebook last edition*

Classifiche: *Div. Open, Standard, Production, Production Optics, Production Optics Light, PCC, Classic, Revolver*

Premiazioni: *come da regolamento sportivo edizione 2020*

orario venerdì *Staff ore 14.00*

Orari Sabato: *turno mattino breafing ore 07.45 inizio gara ore 08.00*

turno pomeriggio breafing ore 12.45 inizio gara ore 13.00

Orari Domenica: *turno mattino breafing ore 07.45 inizio gara ore 08.00*

turno pomeriggio breafing ore 12.45 inizio gara ore 13.00

Range Master *a cura del S.A.F.R.O.*

Range Officer *a cura del S.A.F.R.O.*

Tutti i tiratori devono essere in regola con i permessi per il trasporto e l'utilizzo delle proprie armi e munizioni

L'organizzazione declina ogni responsabilità per il mancato rispetto delle norme di Legge in vigore

Si richiama il rispetto del Regolamento Sportivo in vigore relativamente alle prescrizioni su abbigliamento e accessori

MISURE PER IL CONTRASTO E IL CONTENIMENTO DEL VIRUS COVID-19

nel rispetto del protocollo di comportamento FITDS per le manifestazioni sportive svolte negli impianti a cielo aperto,

i partecipanti dovranno attenersi a tutte le prescrizioni in esso riportate, e in particolare

dotarsi dei dispositivi DPI previsti e consegnare i modelli B e B1 preventivamente compilati e scaricabili dal sito www.fitds.it

NUOVA ARMERIA DEL CENTRO Alessandria



**ARMERIA
DAMA**

C.so Valentino, 7 15033 Casale Monferrato (AL)
Tel.0142-70740 info@armeriadama.it
WWW.ARMERIADAMA.IT



TARGET
Bullets



RVCustom

ASSEMBLAGGIO - PREPARAZIONE - RIPARAZIONE ARMI
ACCESSORI PER IL TIRO
COMPONENTI E MATERIALE DA RICARICA
VENDITA E ASSISTENZA AIRSOFT
www.rvcustom.it



Bonardo Guns

dal 1968
Bonardo snc
Via Vittorio Emanuele, 60-62
12042 BRA (CN)
Tel 0172/44200 Fax 0172/433808
www.bonardo.it

TIRO CON L'ARCO, ARMI NUOVE E USATE,
OTTICHE, SOFT AIR, CALZATURE, RICARICA,
ABBIGLIAMENTO TECNICO E TEMPO LIBERO



Allianz  AVIVA  HDI  UNIQA 

VBF AGENTI
ASSICURAZIONI
Chivasso • Santhià

Via Paolo Regis, 7 - 10034 Chivasso (TO) - Tel. 011 9101632 - Fax 011 9171715
www.vbfagenti.com - vbfagenti@gmail.com

HOTELS

B&B Al Calar della Sera

Vicolo Magenta 4- Sommariva del Bosco (CN)

017253386-www.alcalardellasera.it

Agriturismo & Golf La Margherita

Strada Pralormo 315- Carmagnola (TO)

011/9795088- www.girasoligolf.it

Agriturismo Cascina Verde

Fr. Tuninetti-Carmagnola (TO)

3393100043-0119795052- www.agriturismoverne.it

RISTORANTI

Trattoria del Viaggiatore

P.zza Seyssel- Sommariva del Bosco (CN)

0172/55659-3480917225- www.trattoriadelviaggiatore.it

Trattoria-Pizzeria Il Cigno

Via Torino 159- Sommariva Del Bosco (CN)

017255047-017253064

Agriturismo & Golf La Margherita

Strada Pralormo 315- Carmagnola (TO)

011/9795088- www.girasoligolf.it

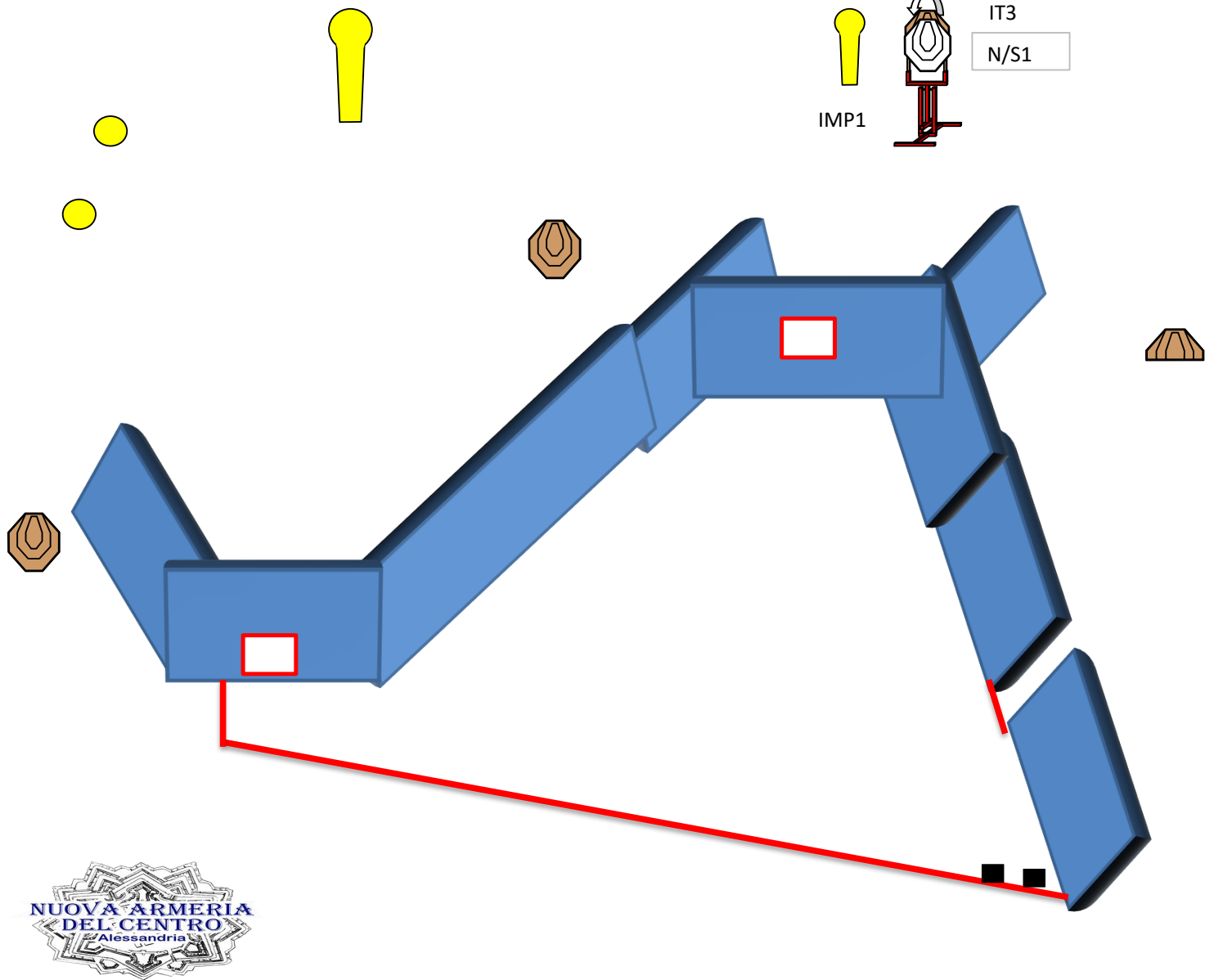
COME RAGGIUNGERE SHOTTERLAND

Per chi arriva da Cuneo

Attraversando l'abitato di Sommariva del Bosco, direzione Carmagnola, dopo circa Km. Alla vostra dx l'indicazione della Frazione RICCHIARDO, ancora 500 mt. Occhio al cartello con freccia direzionale "SHOOTERLAND" che troverete dopo il dosso alla vostra sx, si entra in una strada sterrata a dx, che dopo 100 mt. di biforca, mantenete la sx proseguite e troverete l'entrata.

Per chi arriva da Torino-Savona

Uscita Carmagnola, incrocio a sx, 200 mt. Dopoincrocio a dx direzione Sommariva del Bosco, a 1 Km, all'incrocio proseguire per Bra, 800 mt. Alla rotonda 2 uscite per Sommariva del Bosco, seguire per 6 Km, raggiunto Frazione Ricchiardo, dopo 100 mt. Occhio alla freccia direzionale "SHOOTERLAND" che troverete prima del dosso alla vostra dx, si entra a sx in una strada



Type:	Short Course	Targets:			
Rounds:	12	IPSC Targets	4	IPSC Mini Targets	0
Max Points:	60	IPSC Poppers	1	IPSC Mini Poppers	1
Distances:	"	Plates	2		
Start:	Audible Signal	No-Shoots	1		

Start Position: Talloni sui segni

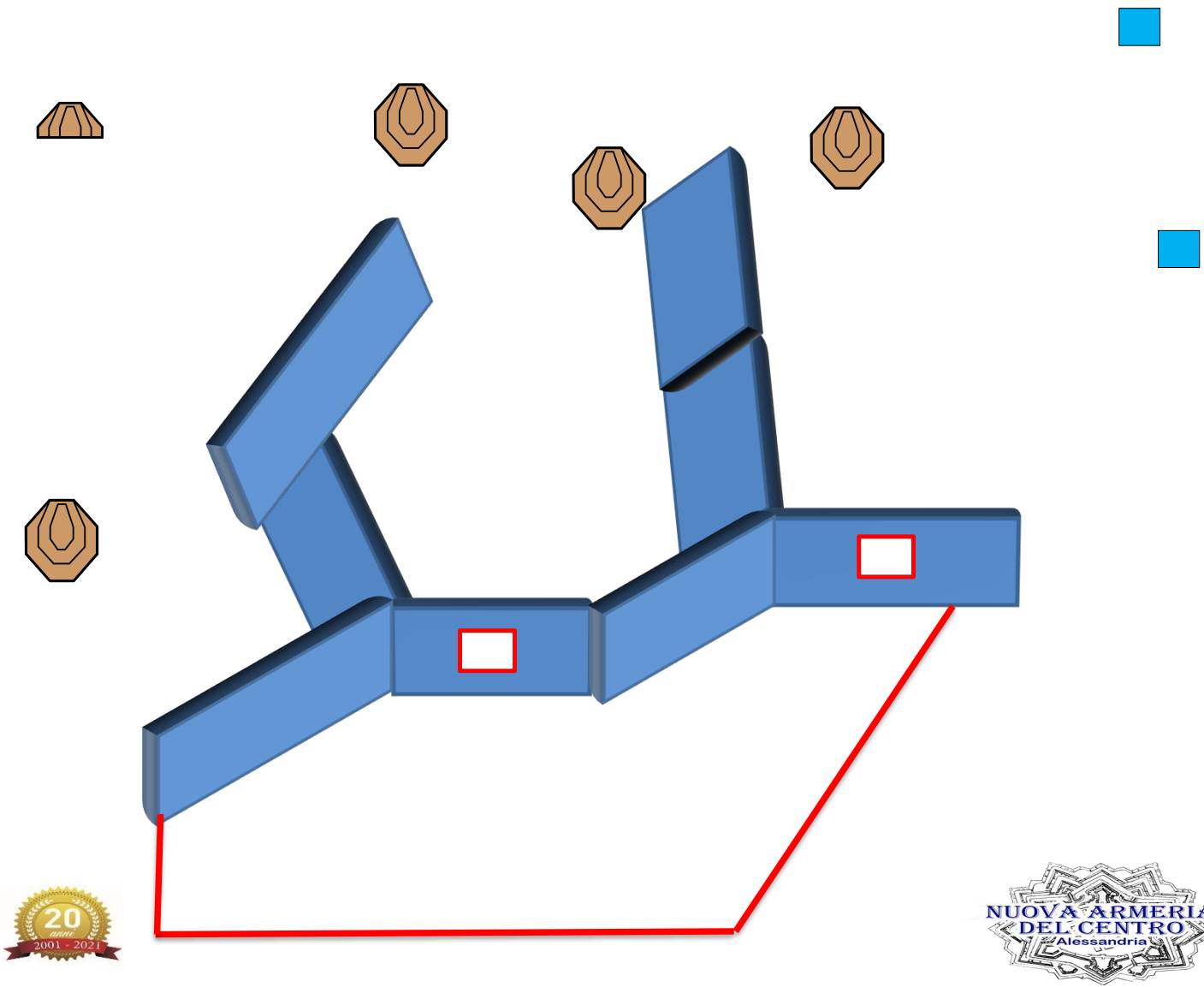
Condizione Arma: arma carica in fondina - (PCC: Hip Level option 1)

Procedure: Al segnale acustico ingaggiare i bersagli

Design Notes: IP1 attiva N/S1 che al termine del movimento renderà visibile IT3

Briefing Notes:

Gli angoli di sicurezza sono 90° laterali ed il parapalle in verticale. Le strutture sono hard cover. Il punteggio verrà conteggiato durante l'esecuzione dell'esercizio; il tiratore potrà delegare altro tiratore alla verifica dei punti. In tutti gli stages è obbligatorio il cappello.



Type:	SHORT	Targets:			
Rounds:	12	IPSC Targets	5	IPSC Mini Targets	0
Max Points:	60	IPSC Poppers	0	IPSC Mini Poppers	0
Distances:		Plates	2		
Start:	Audible Signal	No-Shoots	0		

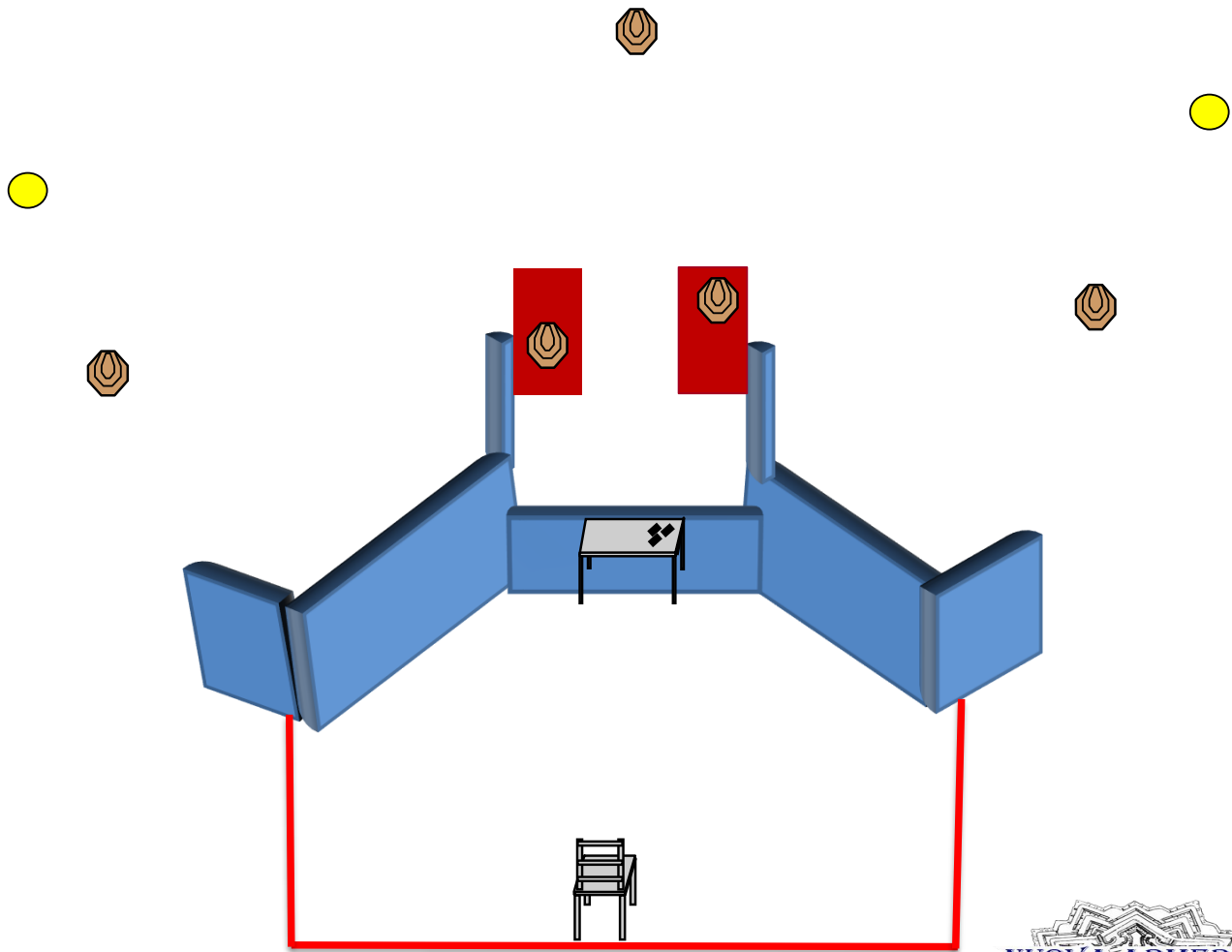
Start Position: Ovunque nella shooting area

Condizione Arma: arma carica in fondina - (PCC: Hip Level option 1)

Procedure: Al segnale acustico ingaggiare i bersagli

Design Notes:

Briefing Notes: Gli angoli di sicurezza sono 90° laterali ed il parapalle in verticale. Le strutture sono hard cover. Il punteggio verrà conteggiato durante l'esecuzione dell'esercizio; il tiratore potrà delegare altro tiratore alla verifica dei punti. In tutti gli stages è obbligatorio il cappello.



Type:	Short Course	Targets:			
Rounds:	12	IPSC Targets	0	IPSC Mini Targets	5
Max Points:	60	IPSC Poppers	0	IPSC Mini Poppers	0
Distances:	0	Plates	2		
Start:	Audible Signal	No-Shoots	0		

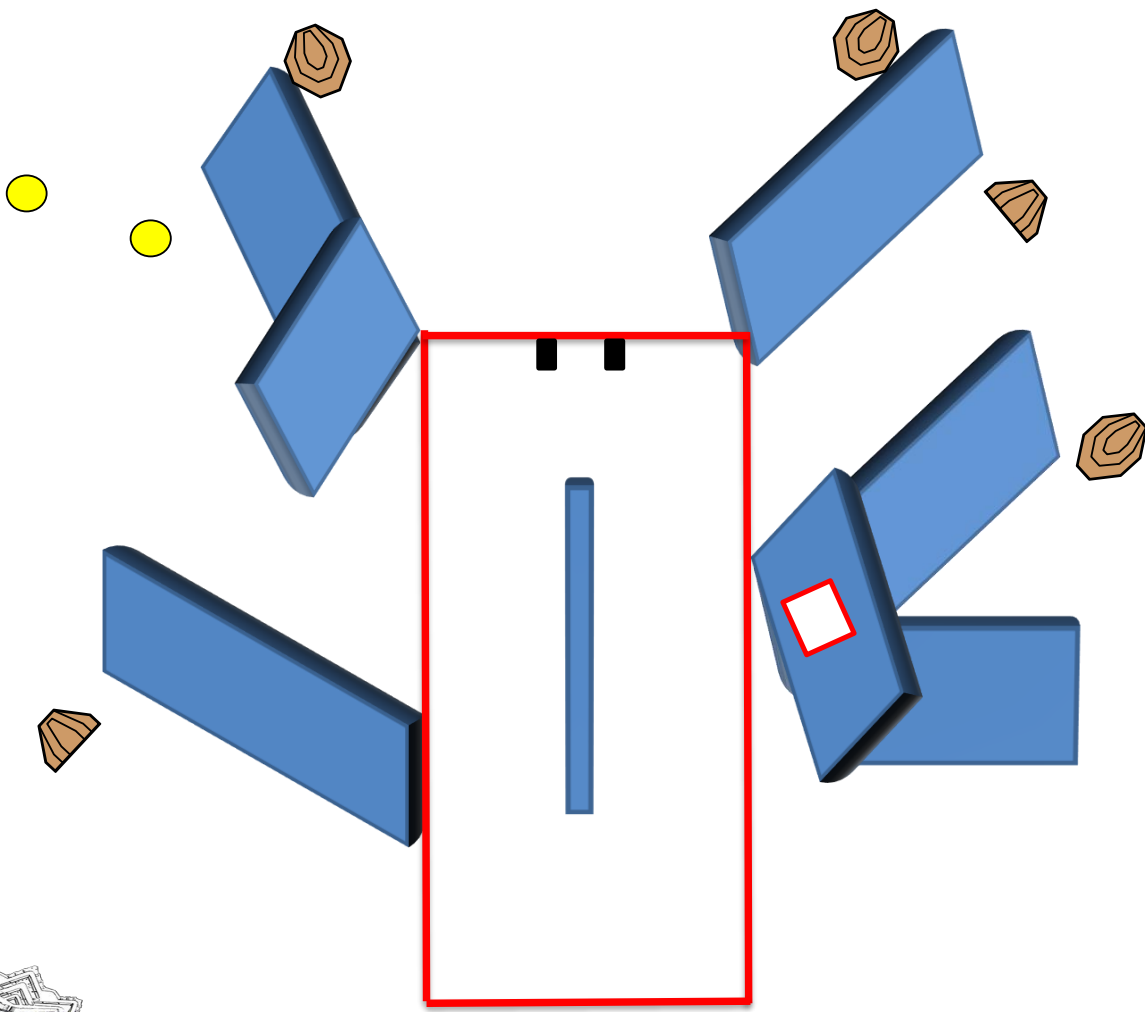
Start Position: Seduto

Condizione Arma: Arma scarica in fondina e tutti i caricatori che si intendono utilizzare sul tavolo (PCC: hip level option 3)

Procedure: al segnale acustico ingaggiare i bersagli

Design Notes:

Briefing Notes: Gli angoli di sicurezza sono 90° laterali ed il parapalle in verticale. Le strutture sono hard cover. Il punteggio verrà conteggiato durante l'esecuzione dell'esercizio; il tiratore potrà delegare altro tiratore alla verifica dei punti. In tutti gli stages è obbligatorio il cappello.



Type:	Short Course	Targets:			
Rounds:	12	IPSC Targets	5	IPSC Mini Targets	0
Max Points:	60	IPSC Poppers	0	IPSC Mini Poppers	0
Distances:		Plates	2		
Start:	Audible Signal	No-Shoots	0		

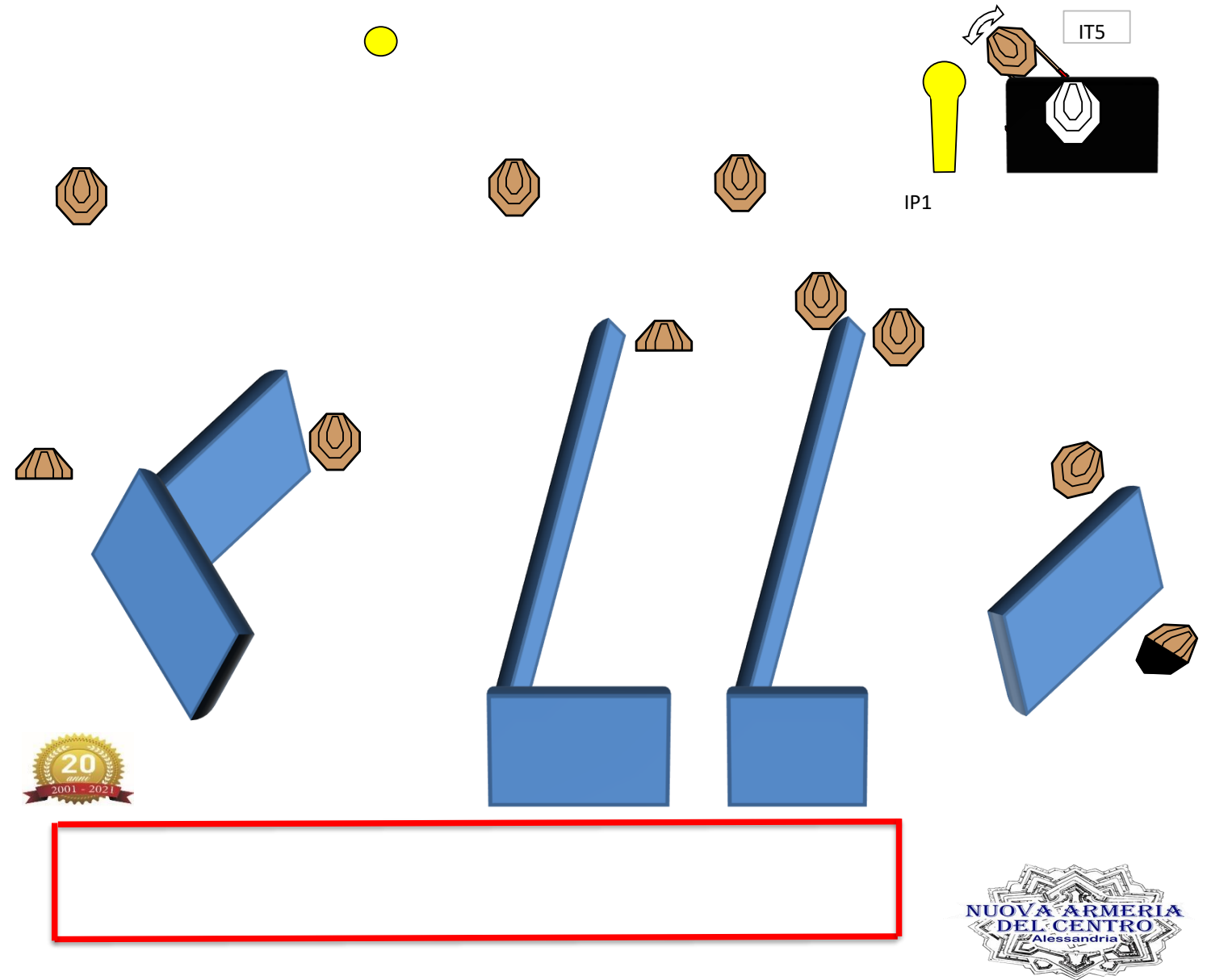
Start Position: punte dei piedi sui segni, surrender

Condizione Arma: arma carica in fondina - (PCC: hip level option 1)

Procedure: Al segnale acustico ingaggiare i bersagli

Design Notes:

Briefing Notes: Gli angoli di sicurezza sono 90° laterali ed il parapalle in verticale. Le strutture sono hard cover. Il punteggio verrà conteggiato durante l'esecuzione dell'esercizio; il tiratore potrà delegare altro tiratore alla verifica dei punti. In tutti gli stages è obbligatorio il cappello.



Type:	Medium Corse	Targets:			
Rounds:	24	IPSC Targets	11	IPSC Mini Targets	0
Max Points:	120	IPSC Poppers	1	IPSC Mini Poppers	0
Distances:	"	Plates	1		
Start:	Audible Signal	No-Shoots	1		

Start Position: Ovunque nella shooting area

Condizione Arma: arma carica in fondina - (PCC: Hip Level option 1)

Procedure: Al segnale acustico ingaggiare i bersagli

Design Notes:

Briefing Notes: Gli angoli di sicurezza sono 90° laterali ed il parapalle in verticale. Le strutture sono hard cover. Il punteggio verrà conteggiato durante l'esecuzione dell'esercizio; il tiratore potrà delegare altro tiratore alla verifica dei punti. In tutti gli stages è obbligatorio il cappello.



Type:	Medium Corse	Targets:			
Rounds:	24	IPSC Targets	10	IPSC Mini Targets	0
Max Points:	120	IPSC Poppers	0	IPSC Mini Poppers	0
Distances:		Plates	4		
Start:	Audible Signal	No-Shoots	1		

Start Position: Ovunque nella shooting area

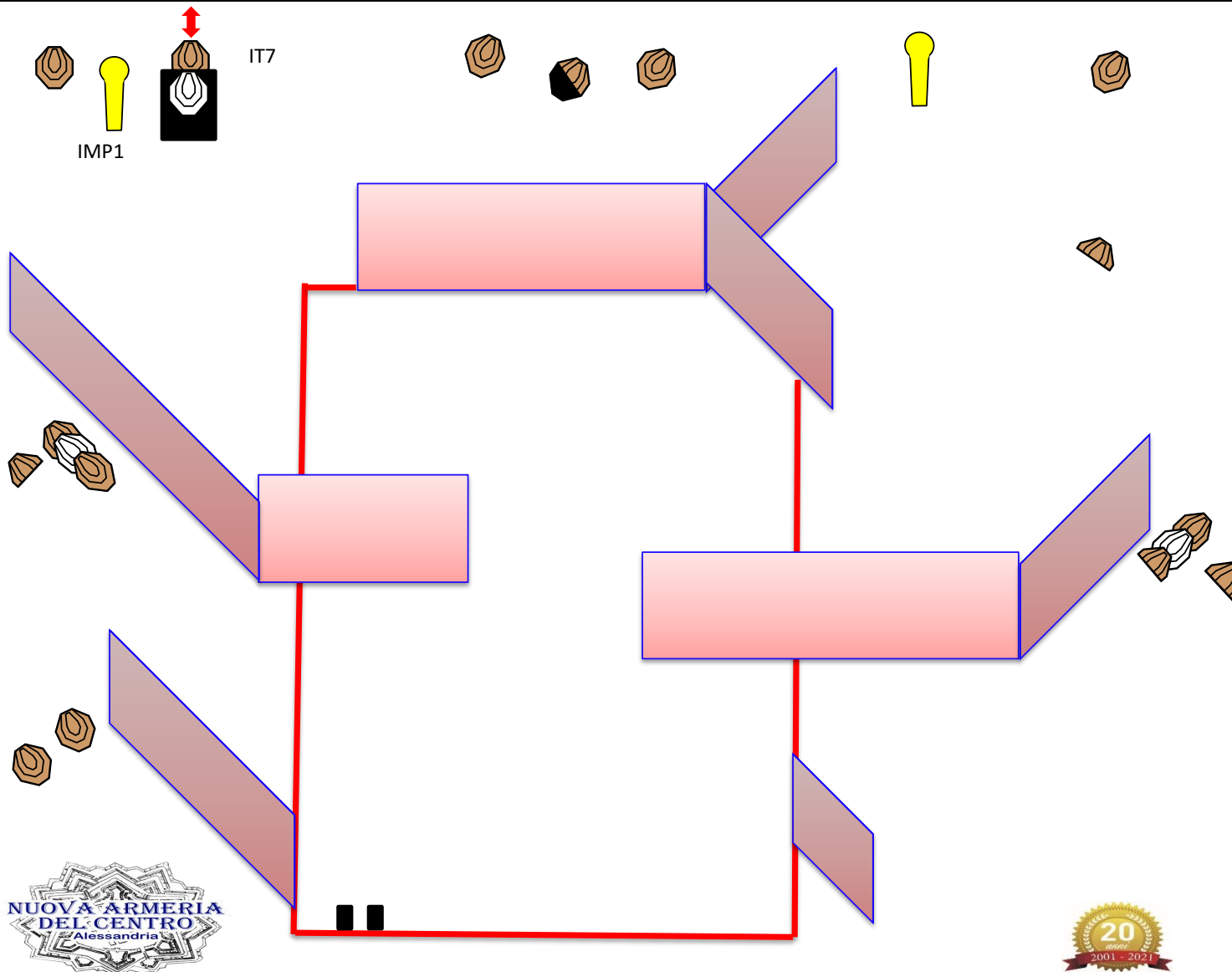
Condizione Arma: arma carica in fondina colpo NON camerato - (PCC: hip level option 2)

Procedure: Al segnale acustico ingaggiare i bersagli

Design Notes:

Briefing Notes:

Gli angoli di sicurezza sono 90° laterali ed il parapalle in verticale. Le strutture sono hard cover. Il punteggio verrà conteggiato durante l'esecuzione dell'esercizio; il tiratore potrà delegare altro tiratore alla verifica dei punti. In tutti gli stages è obbligatorio il cappello.



Type:	Long Course	Targets:		
Rounds:	32	IPSC Targets	15	IPSC Mini Targets 0
Max Points:	160	IPSC Poppers	0	IPSC Mini Poppers 2
Distances:	"	Plates	0	
Start:	Audible Signal	No-Shoots	3	

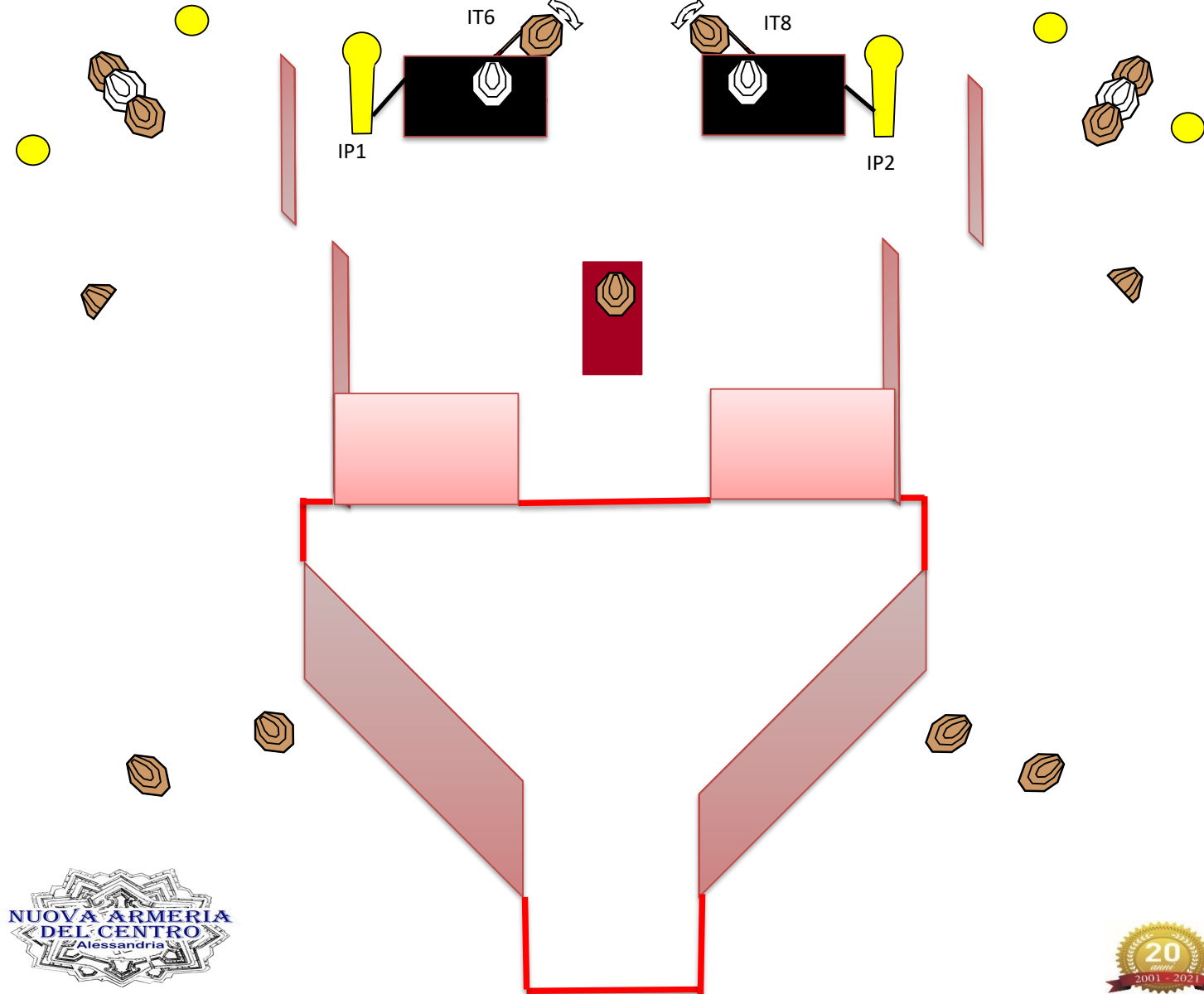
Start Position: Talloni sui segni

Condizione Arma: arma carica in fondina - (PCC: Hip Level option 1)

Procedure: Al segnale acustico ingaggiare i bersagli

Design Notes: IPM1 attiva IT7 che resterà visibile al termine del movimento

Briefing Notes: Gli angoli di sicurezza sono 90° laterali ed il parapalle in verticale. Le strutture sono hard cover. Il punteggio verrà conteggiato durante l'esecuzione dell'esercizio; il tiratore potrà delegare altro tiratore alla verifica dei punti. In tutti gli stages è obbligatorio il cappello.



Type:	Long Course	Targets:			
Rounds:	32	IPSC Targets	13	IPSC Mini Targets	0
Max Points:	160	IPSC Poppers	2	IPSC Mini Poppers	0
Distances:		Plates	4		
Start:	Audible Signal	No-Shoots	4		

Start Position: Ovunque nella shooting area

Condizione Arma: arma carica in fondina - (PCC: Hip Level option 1)

Procedure: Al segnale acustico ingaggiare i bersagli

Design Notes: IP1 e IP2 attivano rispettivamente IT6 e IT8 swinger che restano visibili al termine del movimento

Briefing Notes: Gli angoli di sicurezza sono 90° laterali ed il parapalle in verticale. Le strutture sono hard cover. Il punteggio verrà conteggiato durante l'esecuzione dell'esercizio; il tiratore potrà delegare altro tiratore alla verifica dei punti. In tutti gli stages è obbligatorio il cappello.