

la ASD AFFILATA E ORGANIZZATRICE DELL'EVENTO



presenta

4^a prova Campionato Federale - Macro Area 7

I Memorial Paolo Lanteri

10-11 Aprile 2021

8 STAGE / 151 colpi minimi / 755 punteggio massimo

Match Director: Andrea Lanteri

Campo di tiro Triquetra Noto (SR)

contatti e-mail: a.s.triquetra@gmail.com cell:3486278582

Contatti: 348 6278582

e-mail: a.s.triquetra@gmail.com

Iscrizioni: *via telematica sul sito web www.fitds.it MA.RE, - Match Registration*

Munizionamento: *Libero ogni tipo di munizionamento a cura del tiratore;*

Ristorazione: *sul campo è presente un punto di ristoro;*

Regolamento: *FITDS/IPSC rulebook last edition*

Classifiche: *Div. Open, Standard, Production, Production Optics, Production Optics Light, PCC, Classic, Revolver*

Premiazioni: *come da regolamento sportivo edizione 2021*

orario venerdì

Orari Sabato: *prematch breafing ore 11:30 inizio gara ore 12:00*

Orari Domenica: *turno mattino breafing ore 07:45 inizio gara ore 08:00*

turno pomeriggio breafing ore 13:15 inizio gara ore 13:30

Range Master *a cura del S.A.F.R.O.*

Range Officer *a cura del S.A.F.R.O.*

*Tutti i tiratori devono essere in regola con i permessi per il trasporto e l'utilizzo delle proprie armi e munizioni
L'organizzazione declina ogni responsabilità per il mancato rispetto delle norme di Legge in vigore
Si richiama il rispetto del Regolamento Sportivo in vigore relativamente alle prescrizioni su abbigliamento e accessori*

MISURE PER IL CONTRASTO E IL CONTENIMENTO DEL VIRUS COVID-19

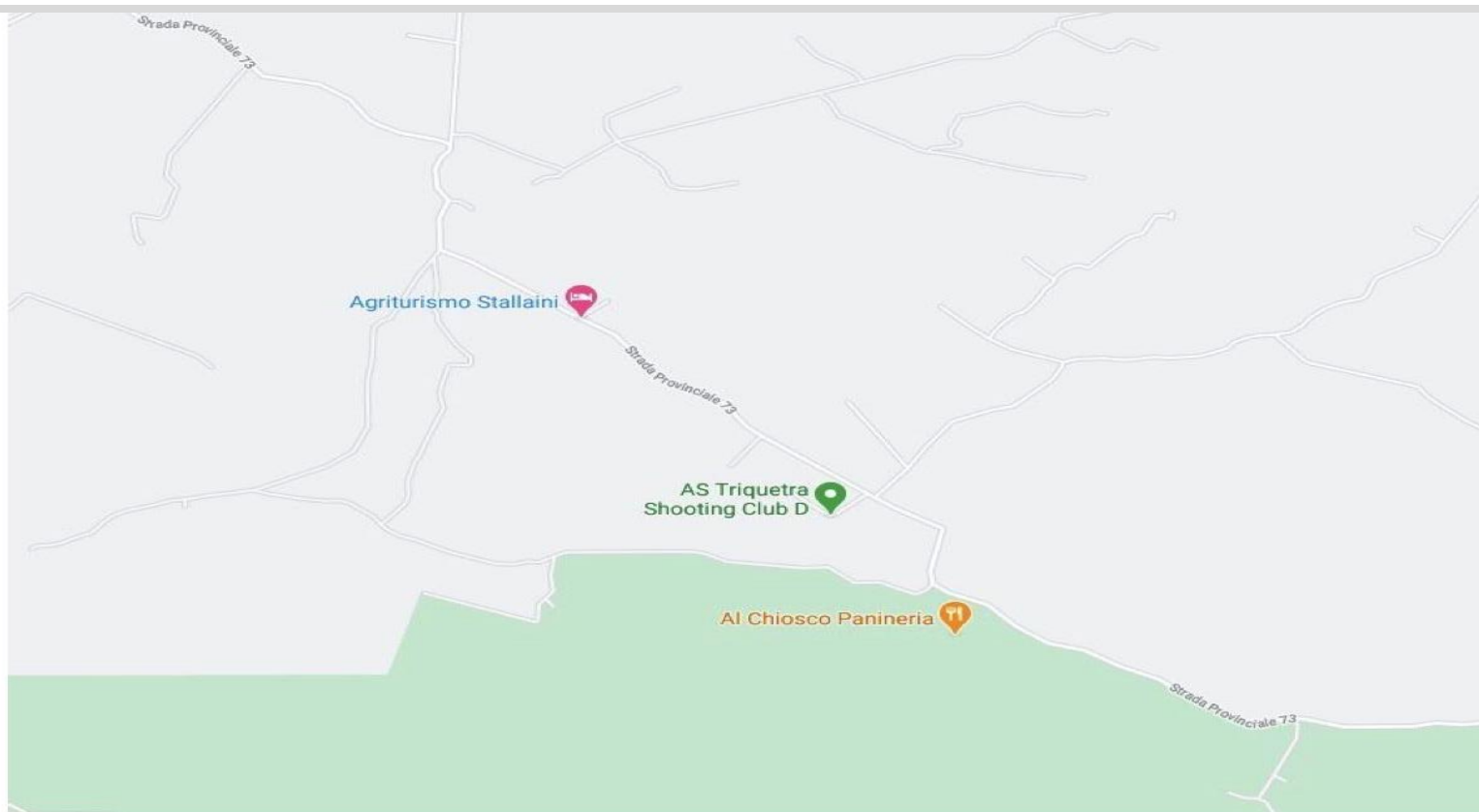
*nel rispetto del protocollo di comportamento FITDS per le manifestazioni sportive svolte negli impianti a cielo aperto,
i partecipanti dovranno attenersi a tutte le poverscrizioni in esso riportate, e in particolare
dotarsi dei dispositivi DPI previsti e consegnare i modelli B e B1 preventivamente compilati e scaricabili dal sito www.fitds.it*

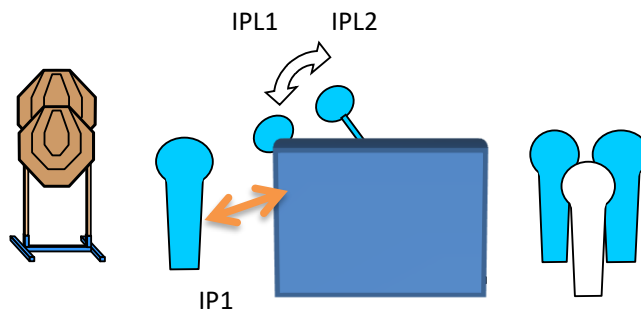
HOTELS

B&B - Agriturismo Stallaini Contrada Stallaini Causeria SP 73 tel : 334 7974586 ; email : agriturismostallaini@hotmail.it

B&B - Borgo Alto Country Hotel Contrada Stallaini Cugni SP 73 tel : 0931 710418 / 334 3422009 ; www.borgoalto.it

COORDINATE GOOGLE MAPS 36.99038 ; 15.07157





Type:	Short Course	Targets:			
Rounds:	9	IPSC Targets	2	IPSC Mini Targets	0
Max Points:	45	IPSC Poppers	3	IPSC Mini Poppers	0
Distances:	"	Plates	2		
Start:	Audible Signal	No-Shoots	1		

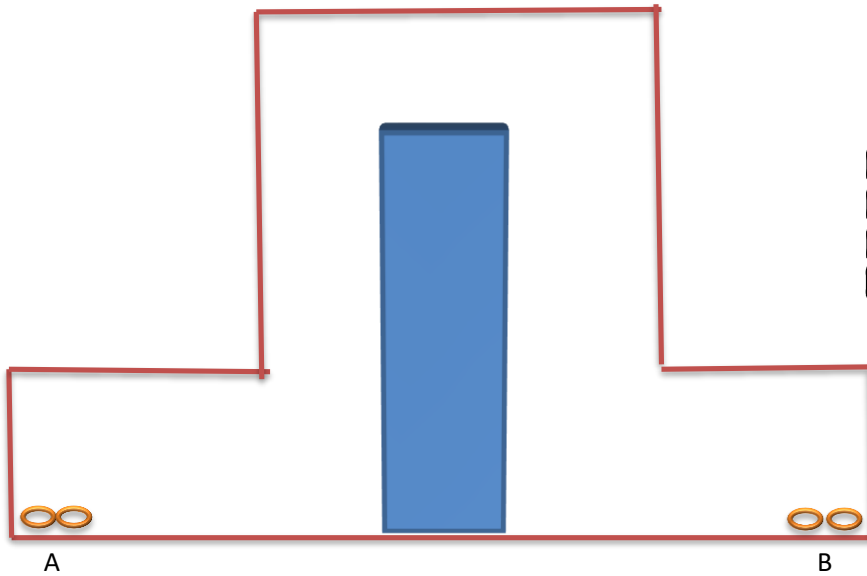
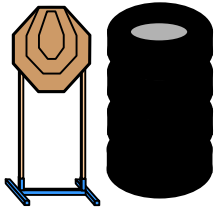
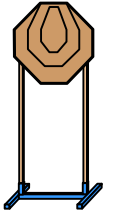
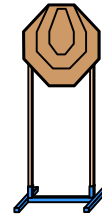
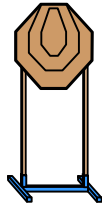
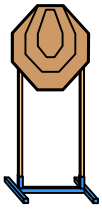
Start Position: Ovunque nella shooting area

Condizione Arma: arma scarica su un tavolo caricatori sull'altro - (PCC: idem)

Procedure: Al segnale acustico ingaggiare i bersagli

Design Notes: IP1 attiva IPL1 e IPL2 swinger che restano visibili al termine del movimento

Briefing Notes: Gli angoli di sicurezza sono 90° laterali ed il parapalle in verticale. Le strutture sono hard cover. Il punteggio verrà conteggiato durante l'esecuzione dell'esercizio; il tiratore potrà delegare altro tiratore alla verifica dei punti.



Type:	Short Course	Targets:		
Rounds:	12	IPSC Targets	0	IPSC Mini Targets 6
Max Points:	60	IPSC Poppers	0	IPSC Mini Poppers 0
Distances:	"	Plates	0	
Start:	Audible Signal	No-Shoots	0	

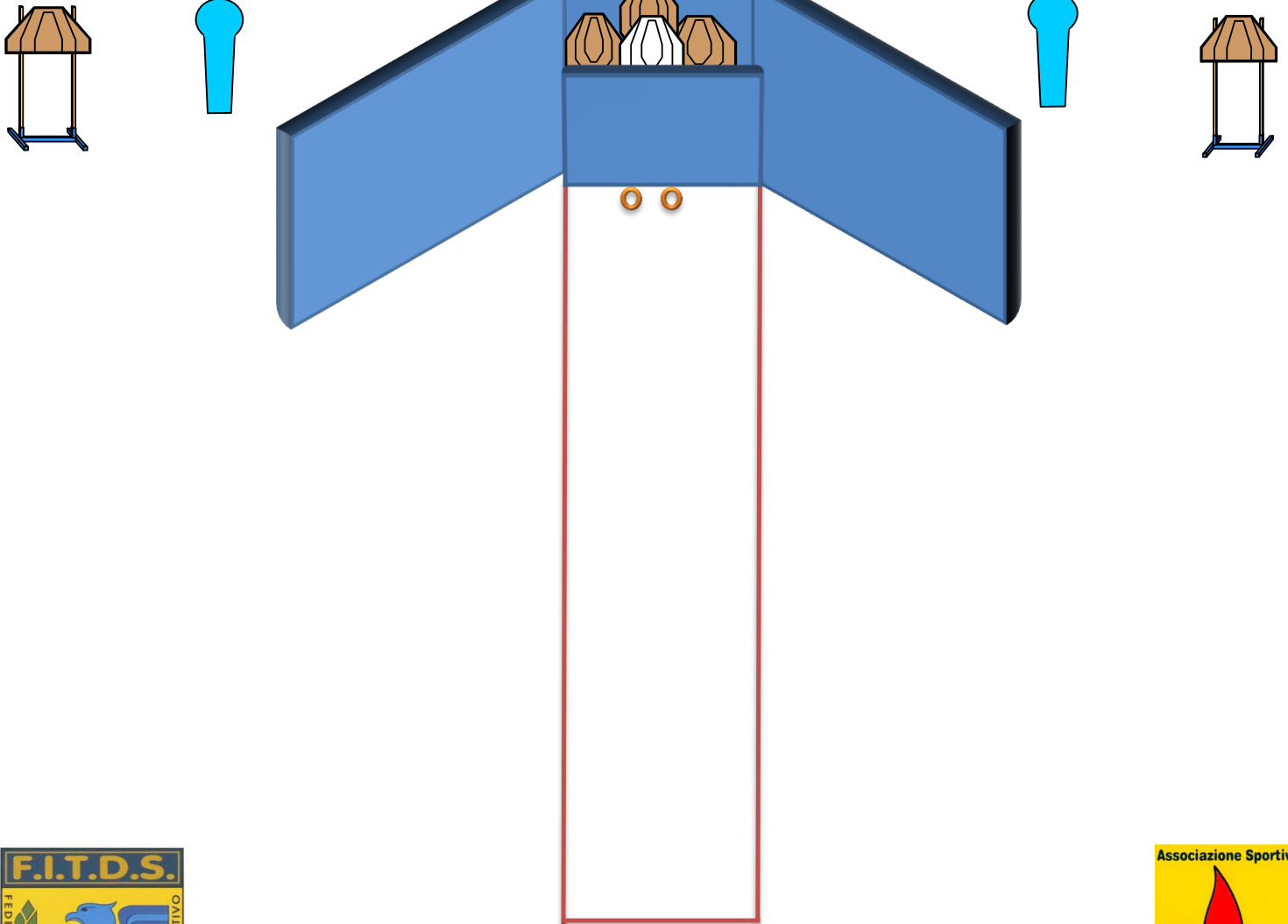
Start Position: Talloni sui segni in A o B

Condizione Arma: arma carica in fondina - (PCC: Hip Level option 1)

Procedure: Al segnale acustico ingaggiare i bersagli con la sola MANO FORTE

Design Notes:

Briefing Notes: Gli angoli di sicurezza sono 90° laterali ed il parapalle in verticale. Le strutture sono hard cover. Il punteggio verrà conteggiato durante l'esecuzione dell'esercizio; il tiratore potrà delegare altro tiratore alla verifica dei punti.



Type:	Short Course	Targets:			
Rounds:	12	IPSC Targets	5	IPSC Mini Targets	0
Max Points:	60	IPSC Poppers	0	IPSC Mini Poppers	2
Distances:	"	Plates	0		
Start:	Audible Signal	No-Shoots	1		

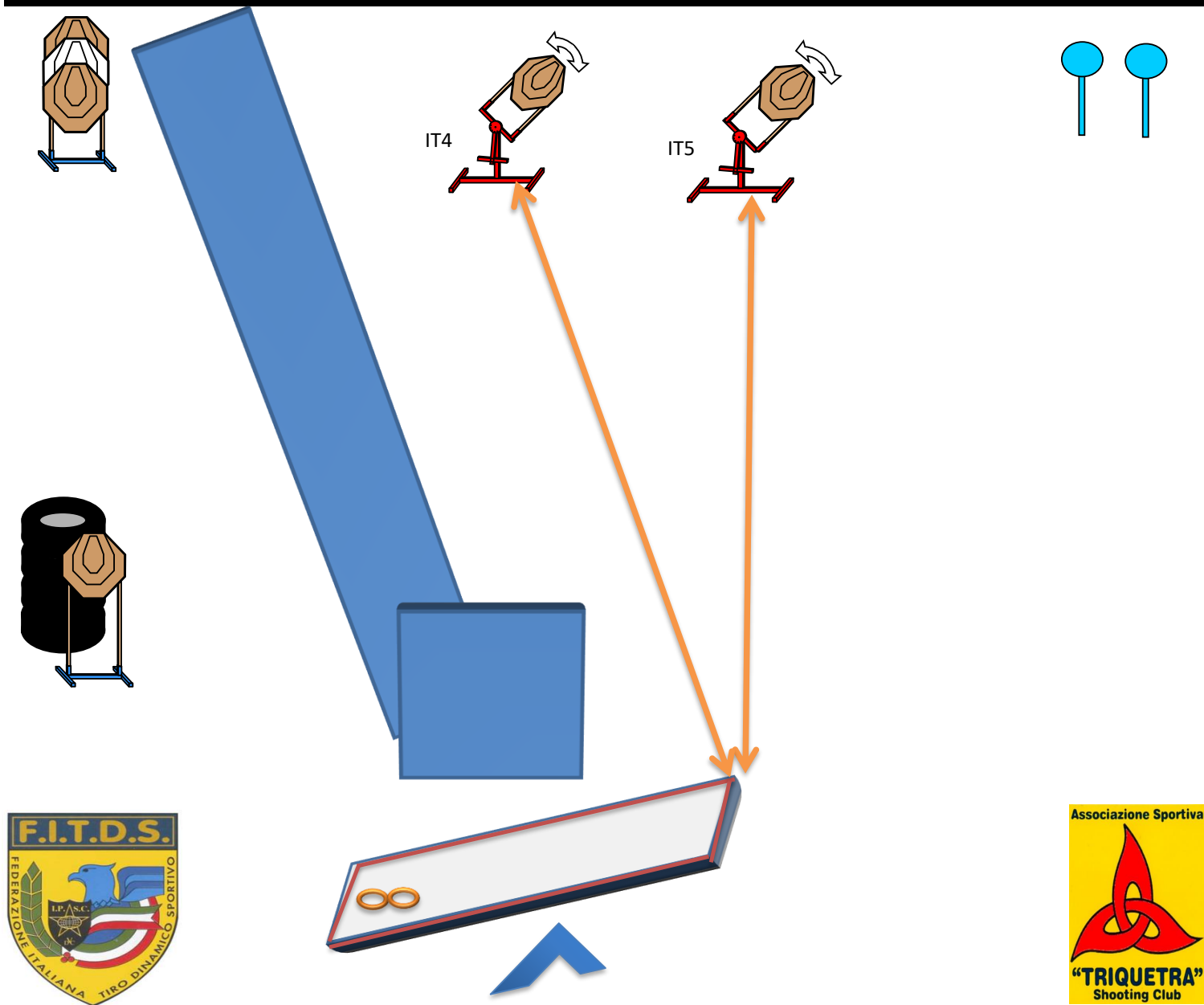
Start Position: Punte dei piedi sui segni

Condizione Arma: arma scarica in fondina - (PCC:Hip Level option 3)

Procedure: Al segnale acustico ingaggiare i bersagli. E' richiesto un cambio caricatore obbligatorio (regola 1.1.5.2)

Design Notes:

Briefing Notes: Gli angoli di sicurezza sono 90° laterali ed il parapalle in verticale. Le strutture sono hard cover. Il punteggio verrà conteggiato durante l'esecuzione dell'esercizio; il tiratore potrà delegare altro tiratore alla verifica dei punti.



Type:	Short Course	Targets:			
Rounds:	12	IPSC Targets	5	IPSC Mini Targets	0
Max Points:	60	IPSC Poppers	0	IPSC Mini Poppers	0
Distances:	"	Plates	2		
Start:	Audible Signal	No-Shoots	1		

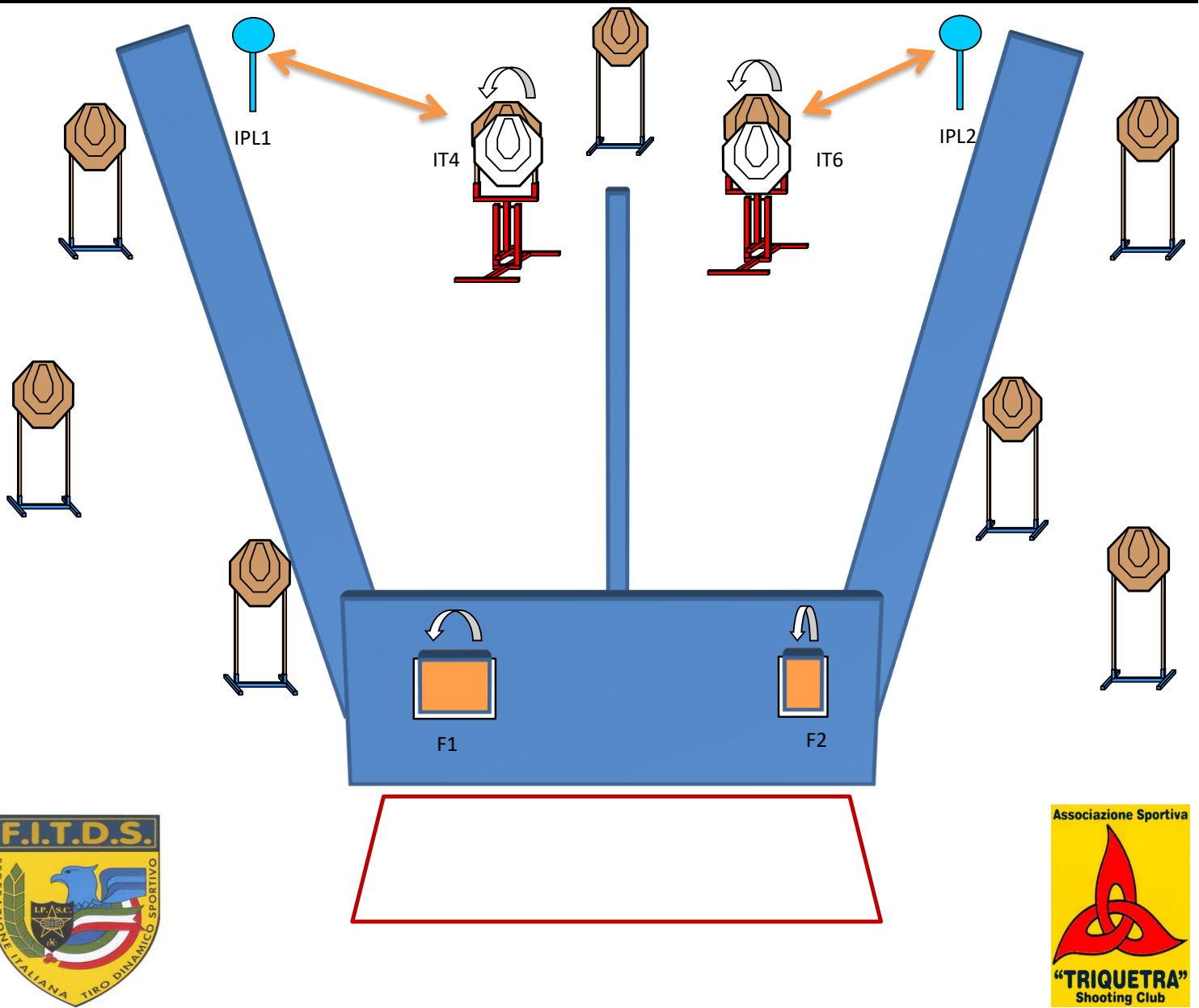
Start Position: Piedi sui segni;

Condizione Arma: arma carica in fondina - (PCC: Hip Level option 1)

Procedure: Al segnale acustico ingaggiare i bersagli

Design Notes: Lo spostamento del tiratore sulla pedana attiva IT4 e IT5 swinger che restano visibili alla fine del movimento

Briefing Notes: Gli angoli di sicurezza sono 90° laterali ed il parapalle in verticale. Le strutture sono hard cover. Il punteggio verrà conteggiato durante l'esecuzione dell'esercizio; il tiratore potrà delegare altro tiratore alla verifica dei punti.



Type:	Medium Course	Targets:			
Rounds:	20	IPSC Targets	9	IPSC Mini Targets	0
Max Points:	100	IPSC Poppers	0	IPSC Mini Poppers	0
Distances:	"	Plates	2		
Start:	Audible Signal	No-Shoots	2		

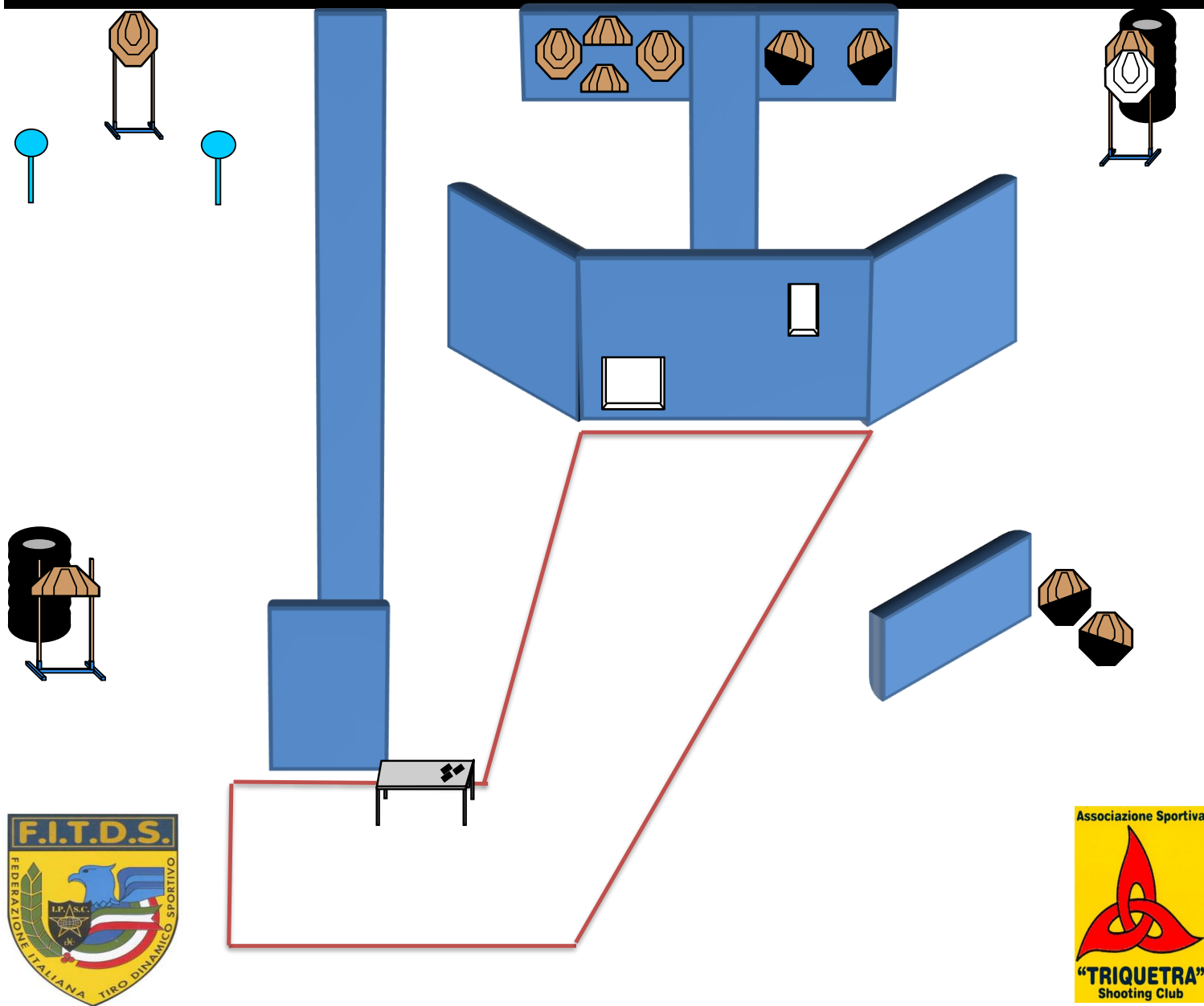
Start Position: Surrender ovunque nella shooting area

Condizione Arma: arma carica in fondina - (PCC: Hip Level option 1)

Procedure: al segnale acustico ingaggiare i bersagli; IPL1 attiva IT4 e IPL2 attiva IT6; tutti gli swinger restano parzialmente visibili alla fine del movimento

Design Notes: F1 e F2 si aprono a spinta

Briefing Notes: Gli angoli di sicurezza sono 90° laterali ed il parapalle in verticale. Le strutture sono hard cover. Il punteggio verrà conteggiato durante l'esecuzione dell'esercizio; il tiratore potrà delegare altro tiratore alla verifica dei punti.



Type:	Medium Course	Targets:			
Rounds:	24	IPSC Targets	11	IPSC Mini Targets	0
Max Points:	120	IPSC Poppers	0	IPSC Mini Poppers	0
Distances:	"	Plates	2		
Start:	Audible Signal	No-Shoots	1		

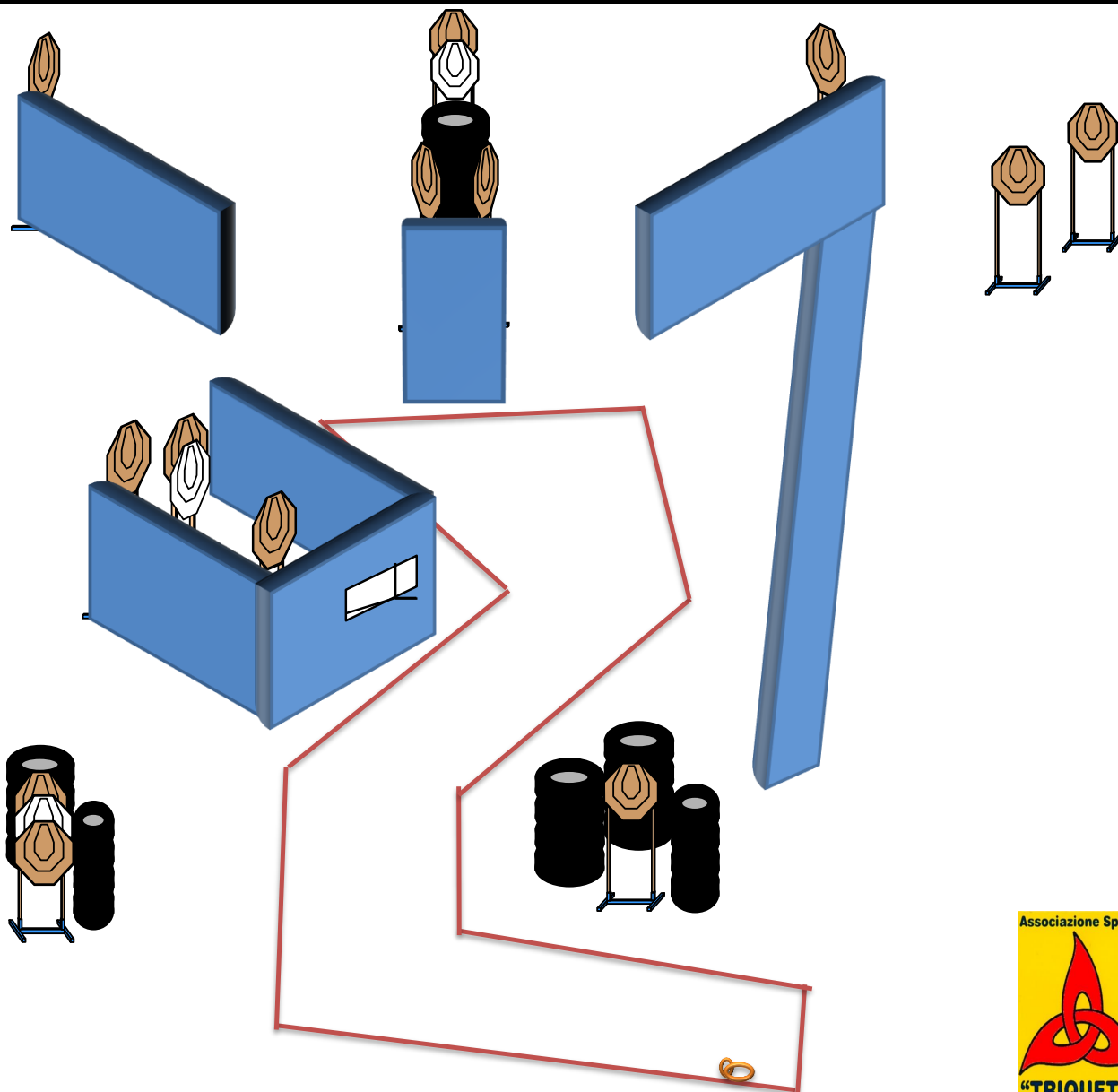
Start Position: Ovunque nella shooting area

Condizione Arma: arma carica in fondina - (PCC: Hip Level option 1) Tutti i restanti caricatori che si vogliono utilizzare sul tavolo

Procedure: Al segnale acustico ingaggiare i bersagli

Design Notes:

Briefing Notes: Gli angoli di sicurezza sono 90° laterali ed il parapalle in verticale. Le strutture sono hard cover. Il punteggio verrà conteggiato durante l'esecuzione dell'esercizio; il tiratore potrà delegare altro tiratore alla verifica dei punti.



Type:	Long Course	Targets:			
Rounds:	30	IPSC Targets	15	IPSC Mini Targets	0
Max Points:	150	IPSC Poppers	0	IPSC Mini Poppers	0
Distances:	"	Plates	0		
Start:	Audible Signal	No-Shoots	3		

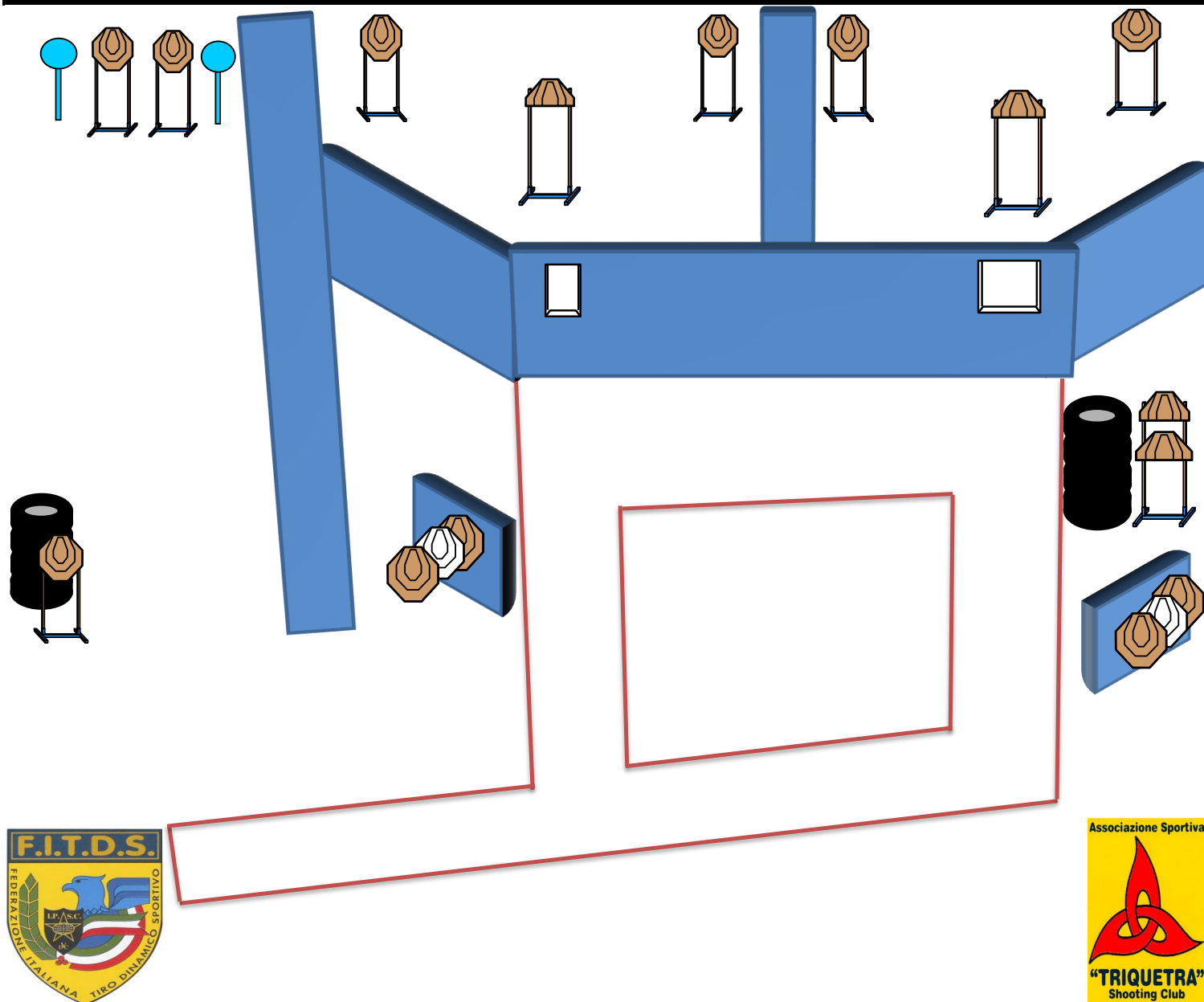
Start Position: Talloni sui segni

Condizione Arma: arma carica in fondina - (PCC: Hip Level option 1)

Procedure: Al segnale acustico ingaggiare i bersagli

Design Notes:

Briefing Notes: Gli angoli di sicurezza sono 90° laterali ed il parapalle in verticale. Le strutture sono hard cover. Il punteggio verrà conteggiato durante l'esecuzione dell'esercizio; il tiratore potrà delegare altro tiratore alla verifica dei punti.



Type:	Long Course	Targets:			
Rounds:	32	IPSC Targets	15	IPSC Mini Targets	0
Max Points:	160	IPSC Poppers	0	IPSC Mini Poppers	0
Distances:	"	Plates	2		
Start:	Audible Signal	No-Shoots	2		

Start Position:

Ovunque nella shooting area

Condizione Arma:

arma carica in fondina- (PCC: Hip Level option 1)

Procedure:

Al segnale acustico ingaggiare i bersagli

Design Notes:

Briefing Notes:

Gli angoli di sicurezza sono 90° laterali ed il parapalle in verticale. Le strutture sono hard cover. Il punteggio verrà conteggiato durante l'esecuzione dell'esercizio; il tiratore potrà delegare altro tiratore alla verifica dei punti.