



presenta

4° prova Campionato Federale - Macro Area 6

VII TROFEO LUDOVICO DI MAIO

27-28 MARZO 2021

8 STAGE / 160 colpi minimi / 800 punteggio massimo

Match Director: ADRIANO SANTARCANGELO

Campo di tiro di GIUGLIANO (NA)

contatti e-mail: topshooter@libero.it cell 3202767944

Contatti: 3202767944

e-mail: topshooter@libero.it

Iscrizioni: *via telematica sul sito web www.fitds.it MA.RE, - Match Registration*

Munizionamento: *Libero ogni tipo di munizionamento a cura del tiratore;*

Ristorazione: *sul campo è presente un punto di ristoro;*

Regolamento: *FITDS/IPSC rulebook last edition*

Classifiche: *Div. Open, Standard, Production, Production Optics, Production Optics Light, PCC, Classic, Revolver*

Premiazioni: *come da regolamento sportivo edizione 2021*

Orari Sabato: *turno mattino breafing ore 07:45-- inizio gara ore 08:00 --*

turno pomeriggio breafing ore 12:45-- inizio gara ore 13:00--

Orari Domenica: *turno mattino breafing ore 07:45-- inizio gara ore 08:00 --*

turno pomeriggio breafing ore 12:45-- inizio gara ore 13:00--

Range Master *a cura del S.A.F.R.O.*

Range Officer *a cura del S.A.F.R.O.*

*Tutti i tiratori devono essere in regola con i permessi per il trasporto e l'utilizzo delle proprie armi e munizioni
L'organizzazione declina ogni responsabilità per il mancato rispetto delle norme di Legge in vigore
Si richiama il rispetto del Regolamento Sportivo in vigore relativamente alle prescrizioni su abbigliamento e accessori*

MISURE PER IL CONTRASTO E IL CONTENIMENTO DEL VIRUS COVID-19
*nel rispetto del protocollo di comportamento FITDS per le manifestazioni sportive svolte negli impianti a cielo aperto,
i partecipanti dovranno attenersi a tutte le prescrizioni in esso riportate, e in particolare
dotarsi dei dispositivi DPI previsti e consegnare i modelli B e B1 preventivamente compilati e scaricabili dal sito www.fitds.it*

POOL SPONSOR



ARMERIE DI FIDUCIA:



HOTELS convenzionati:

- HOTEL 3 STELLE, 15 MINUTI DAL POLIGONO, A CIRCA 15 KM, MA MOLTO PIU' VICINO A NAPOLI.

"PUTEOLI PALACE HOTEL , VIA CAMPI FLEGREI,30

POZZUOLI (NA) – 80078 TEL. 081 18277891

WWW.PUTEOLIPALACEHOTEL.IT --- puteolipalacehotel@gmail.com

"CAMERA SINGOLA 50€, DOPPIA 75€, TRIPLA 95€, COMPRESO LA PRIMA COLAZIONE, PIU' 15€ PER MEZZA PENSIONE

- HOTEL GIULIA 4 STELLE, VICINISSIMO AL POLIGONO (4 KM).

VIA CIRCUMVALLAZIONE ESTERNA, 134 LOC. PONTE RICCIO - 80019 - QUALIANO (NA).

WWW.HOTEL-GIULIA.IT - TEL E FAX. 0818196202

- HOTEL 3 STELLE, VICINISSIMO AL POLIGONO (4 KM).

"HOTEL MEDITERRANEO", VIA FERROVIA, 1

GIUGLIANO IN CAMPANIA (NA) – 80014

<http://www.hotel-mediterraneo.it/>

- HOTEL 3 STELLE, 8 KM DAL POLIGONO

"HOTEL HERMITAGE" Via Santa Maria a Cubito 80019 Qualiano (NA)

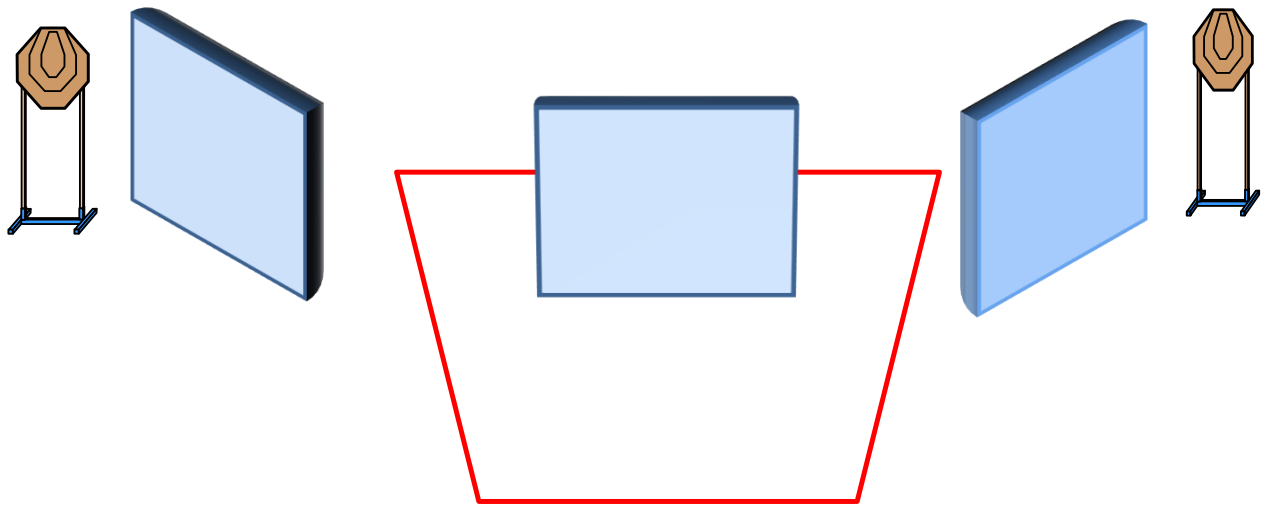
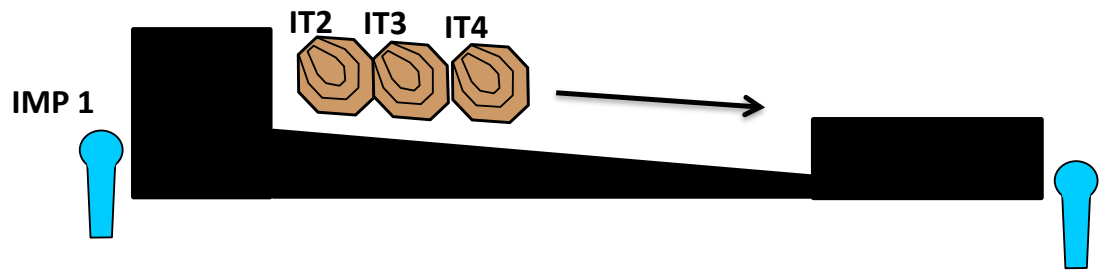
SITO INTERNET: <http://www.hhermitage.com/>

TEL. 081-8187517 FAX. 081.8188056

DALL'AUTOSTRADA A1, DIREZIONE NAPOLI, DOPO AVER SUPERATO IL CASELLO D'USCITA "A1 NAPOLI", A 9 KM PRENDERE L'USCITA A DESTRA "ACERRA-AFRAGOLA", DIREZIONE AFRAGOLA E PROSEGUIRE PER LAGO PATRIA PER 20 KM. USCIRE A "GIUGLIANO CIRCUNVALLAZIONE ESTERNA SP1". AD 1,5 KM DALL'USCITA, DOPO IL NEGOZIO "GLORIA" SVOLTARE A DESTRA ALL'INSEGNA "USCITA 12 BIS". SEGUIRE PER 700 MT E QUINDI SVOLTARE NUOVAMENTE A DESTRA, DOPO 1,400 MT TROVERETE L'INGRESSO.

DALL'AUTOSTRADA SALERNO-NAPOLI, DOPO IL CASELLO, SEGUIRE INDIREZIONE ROMA. PRENDERE L'USCITA AD "ACERRA-AFRAGOLA" DOPO CIRCA 10 KM. SEGUIRE IN DIREZIONE AFRAGOLA E PROSEGUIRE COME CITATO SOPRA.

Dynamic Shooting Club, seguire le indicazioni su GOOGLE MAPS



Type:	Short Course	Targets:			
Rounds:	12	IPSC Targets	5	IPSC Mini Targets	0
Max Points:	60	IPSC Poppers	0	IPSC Mini Poppers	2
Distances:		0,00 IPSC Plates	0		
Start:	Audible Signal	No-Shoots	0		

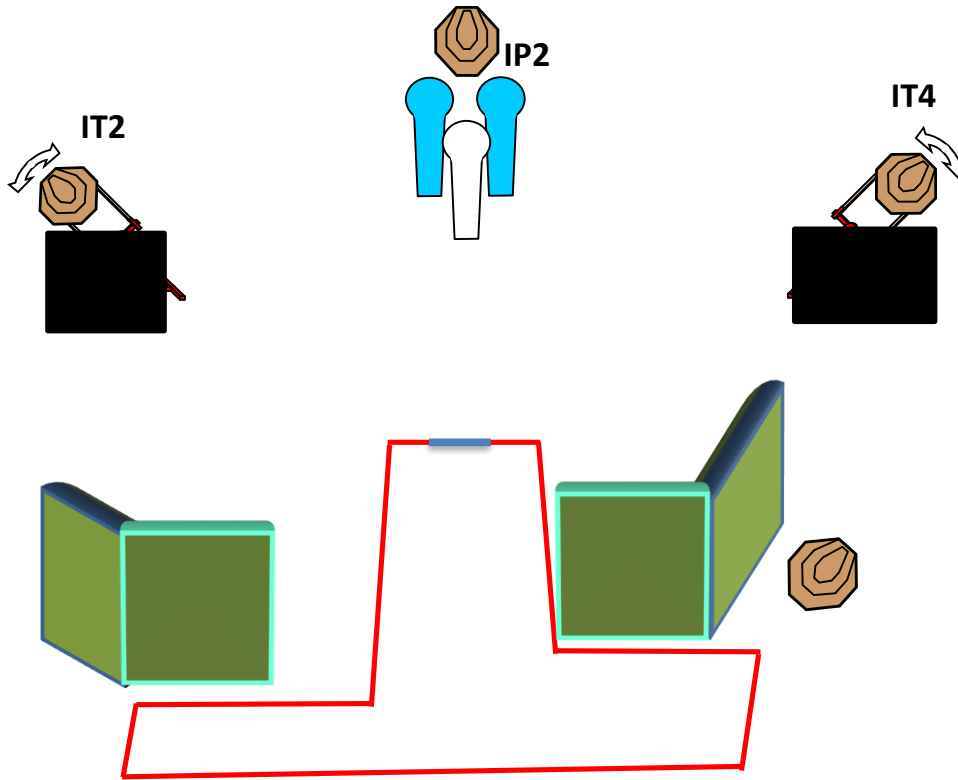
Start Position: Ovunque nella shooting area

Condizione Arma: Arma carica in fondina - (PCC: Hip Level option 1)

Procedure: Al segnale acustico ingaggiare i bersagli

Design Notes: IMP1 attiva IT2, IT3 - IT4 Swinger che restano visibili al termine del movimento

Briefing Notes: Gli angoli di sicurezza sono 90° laterali ed il parapalle in verticale. Le strutture sono hard cover. Il punteggio verrà conteggiato durante l'esecuzione dell'esercizio; il tiratore potrà delegare altro tiratore alla verifica dei punti.



Type:	Short Course	Targets:			
Rounds:	12	IPSC Targets	5	IPSC Mini Targets	0
Max Points:	60	IPSC Poppers	2	IPSC Mini Poppers	0
Distances:	0	IPSC Plates	0		
Start:	Audible Signal	No-Shoots	1		

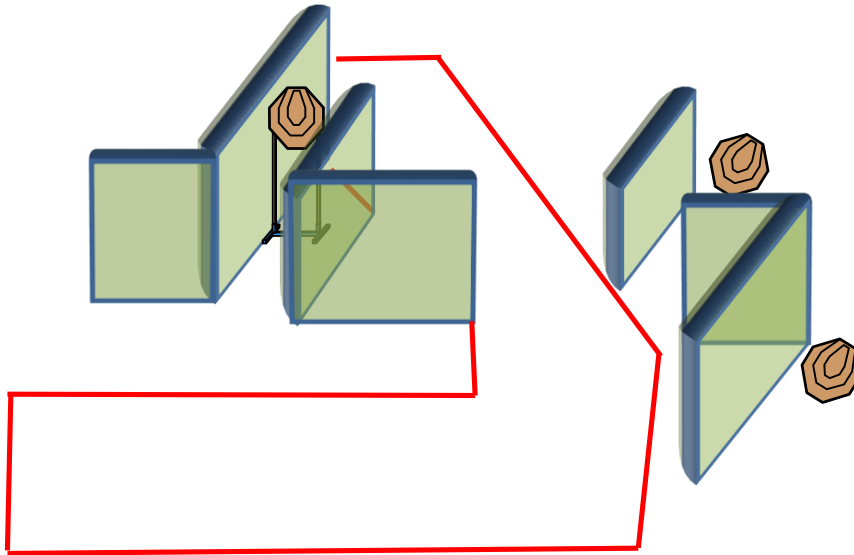
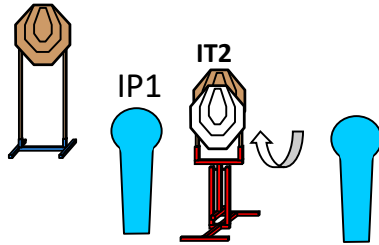
Start Position: Surrender, punte dei piedi sui segni

Condizione Arma: Arma carica in fondina - (PCC: Hip Level option 1)

Procedure: A l segnale acustico ingaggiare i bersagli

Design Notes: IP2 attiva IT2 e IT4 swinger che restano visibili al termine del movimento

Briefing Notes: Gli angoli di sicurezza sono 90° laterali ed il parapalle in verticale. Le strutture sono hard cover. Il punteggio verrà conteggiato durante l'esecuzione dell'esercizio; il tiratore potrà delegare altro tiratore alla verifica dei punti.



Type:	Short Course	Targets:			
Rounds:	12	IPSC Targets	5	IPSC Mini Targets	0
Max Points:	60	IPSC Poppers	2	IPSC Mini Poppers	0
Distances:	0	Plates	0		
Start:	Audible Signal	No-Shoots	1		

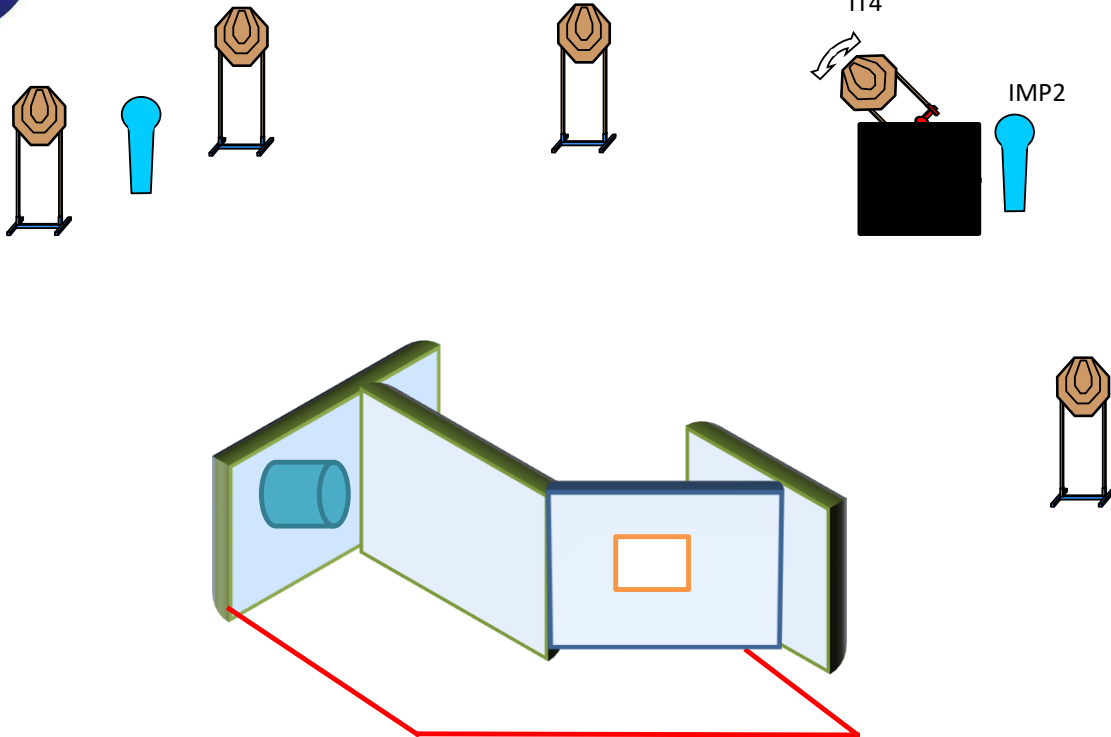
Start Position: Ovunque nella shooting area

Condizione Arma: Arma carica in fondina - (PCC: Hip Level option 1)

Procedure: Al segnale acustico ingaggiare i bersagli

Design Notes: IP1 attiva NO SHOOT swinger che al termine del movimento renderà visibile IT2

Briefing Notes: Gli angoli di sicurezza sono 90° laterali ed il parapalle in verticale. Le strutture sono hard cover. Il punteggio verrà conteggiato durante l'esecuzione dell'esercizio; il tiratore potrà delegare altro tiratore alla verifica dei punti.



Type:	Short Course	Targets:			
Rounds:	12	IPSC Targets	5	IPSC Mini Targets	0
Max Points:	60	IPSC Poppers	0	IPSC Mini Poppers	2
Distances:	0	IPSC Plates	0		
Start:	Audible Signal	No-Shoots	0		

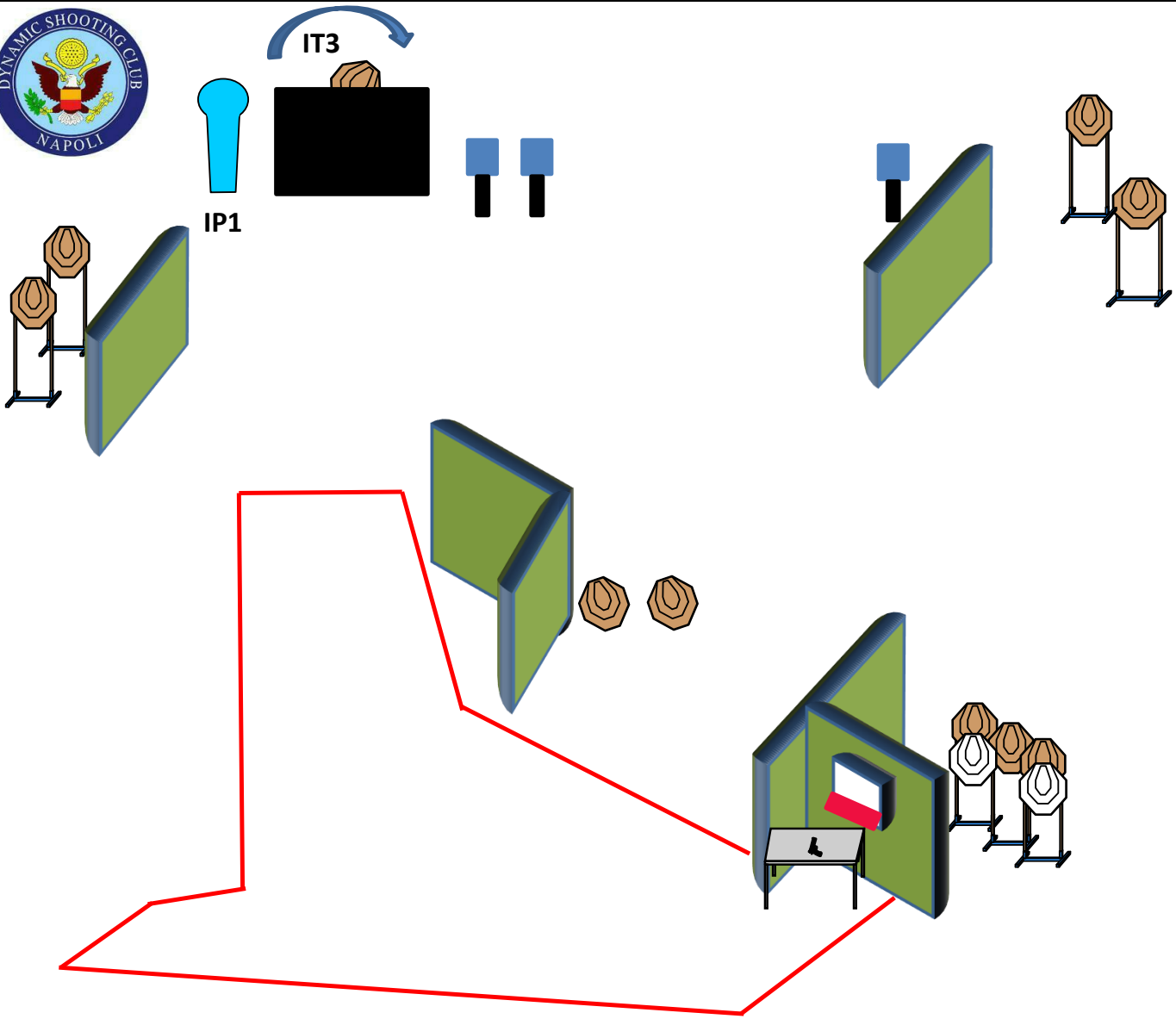
Start Position: Ovunque nella shooting area

Condizione Arma: Arma carica in fondina - (PCC: Hip Level option 1)

Procedure: Al segnale acustico ingaggiare i bersagli

Design Notes: IMP2 attiva IT4 swinger che resta visibile al termine del movimento

Briefing Notes: Gli angoli di sicurezza sono 90° laterali ed il parapalle in verticale. Le strutture sono hard cover. Il punteggio verrà conteggiato durante l'esecuzione dell'esercizio; il tiratore potrà delegare altro tiratore alla verifica dei punti.



Type:	Medium Course	Targets:			
Rounds:	24	IPSC Targets	10	IPSC Mini Targets	0
Max Points:	120	IPSC Poppers	1	IPSC Mini Poppers	0
Distances:	0	IPSC Plates	3		
Start:	Audible Signal	No-Shoots	2		

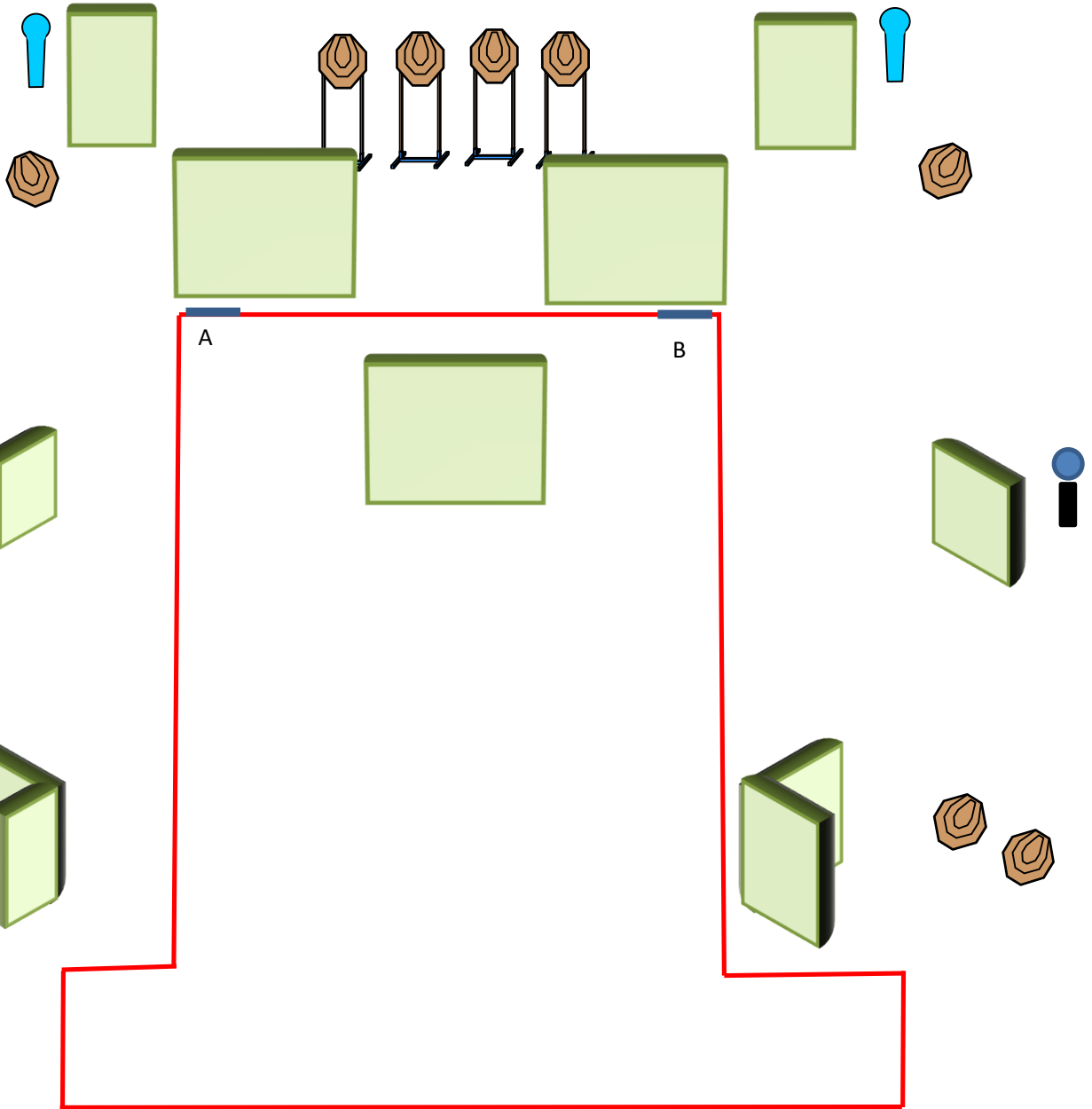
Start Position: Mani sui segni

Condizione Arma: Arma carica sul tavolo (PCC: Idem)

Procedure: Al segnale acustico ingaggiare i bersagli

Design Notes: IP1 attiva IT3 swinger che resta visibile al termine del movimento

Briefing Notes: Gli angoli di sicurezza sono 90° laterali ed il parapalle in verticale. Le strutture sono hard cover. Il punteggio verrà conteggiato durante l'esecuzione dell'esercizio; il tiratore potrà delegare altro tiratore alla verifica dei punti.



Type:	Medium Course	Targets:			
Rounds:	24	IPSC Targets	10	IPSC Mini Targets	0
Max Points:	120	IPSC Poppers	0	IPSC Mini Poppers	2
Distances:	0	IPSC Plates	2		
Start:	Audible Signal	No-Shoots	0		

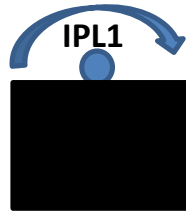
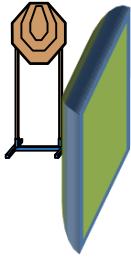
Start Position: Punte dei piedi sui segni in A o B

Condizione Arma: Arma carica in fondina - (PCC: Hip Level option 1)

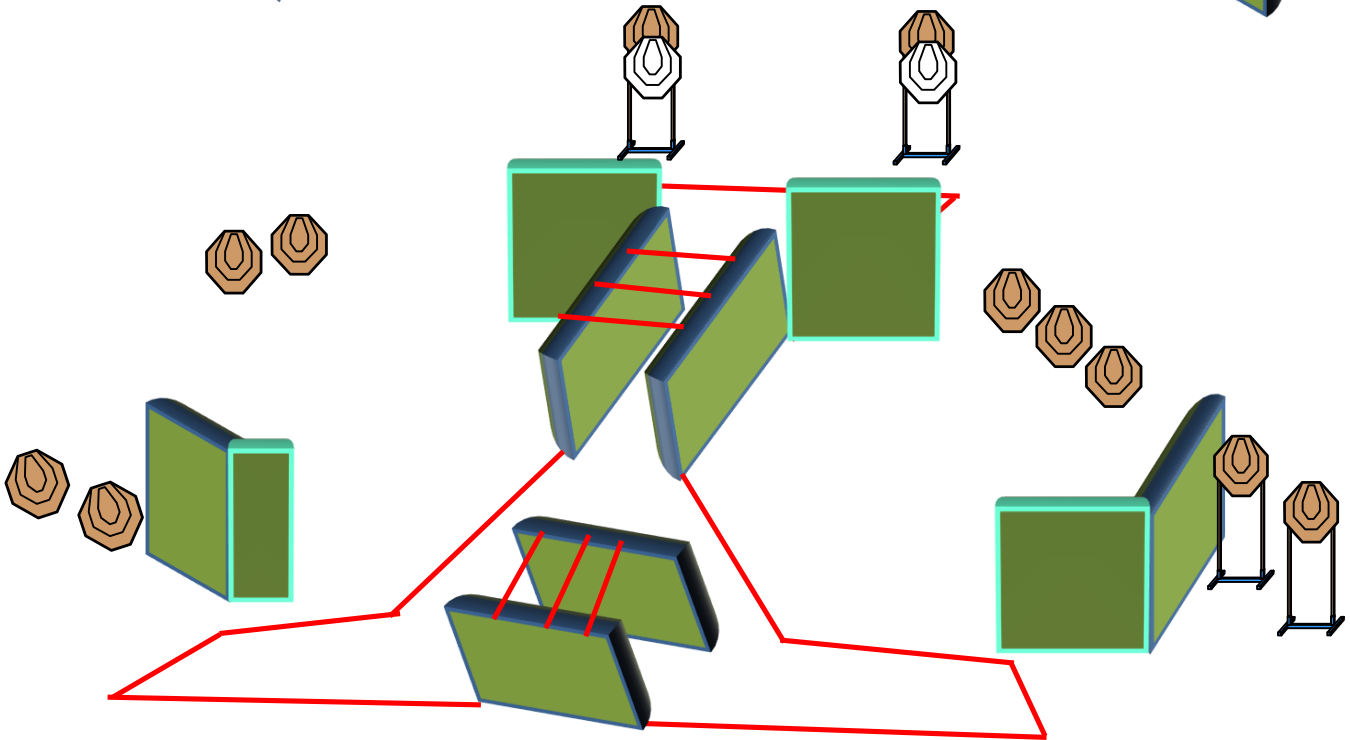
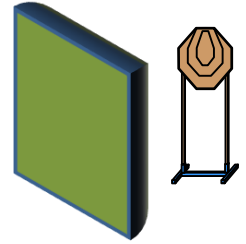

Procedure: Al segnale acustico ingaggiare i bersagli

Design Notes:

Gli angoli di sicurezza sono 90° laterali ed il parapalle in verticale. Le strutture sono hard cover. Il punteggio verrà conteggiato durante l'esecuzione dell'esercizio; il tiratore potrà delegare altro tiratore alla verifica dei punti.



IMP1



Type:	Long Course	Targets:			
Rounds:	32	IPSC Targets	14	IPSC Mini Targets	0
Max Points:	160	IPSC Poppers	0	IPSC Mini Poppers	3
Distances:		0 IPSC Plates	1		
Start:	Audible Signal	No-Shoots	2		

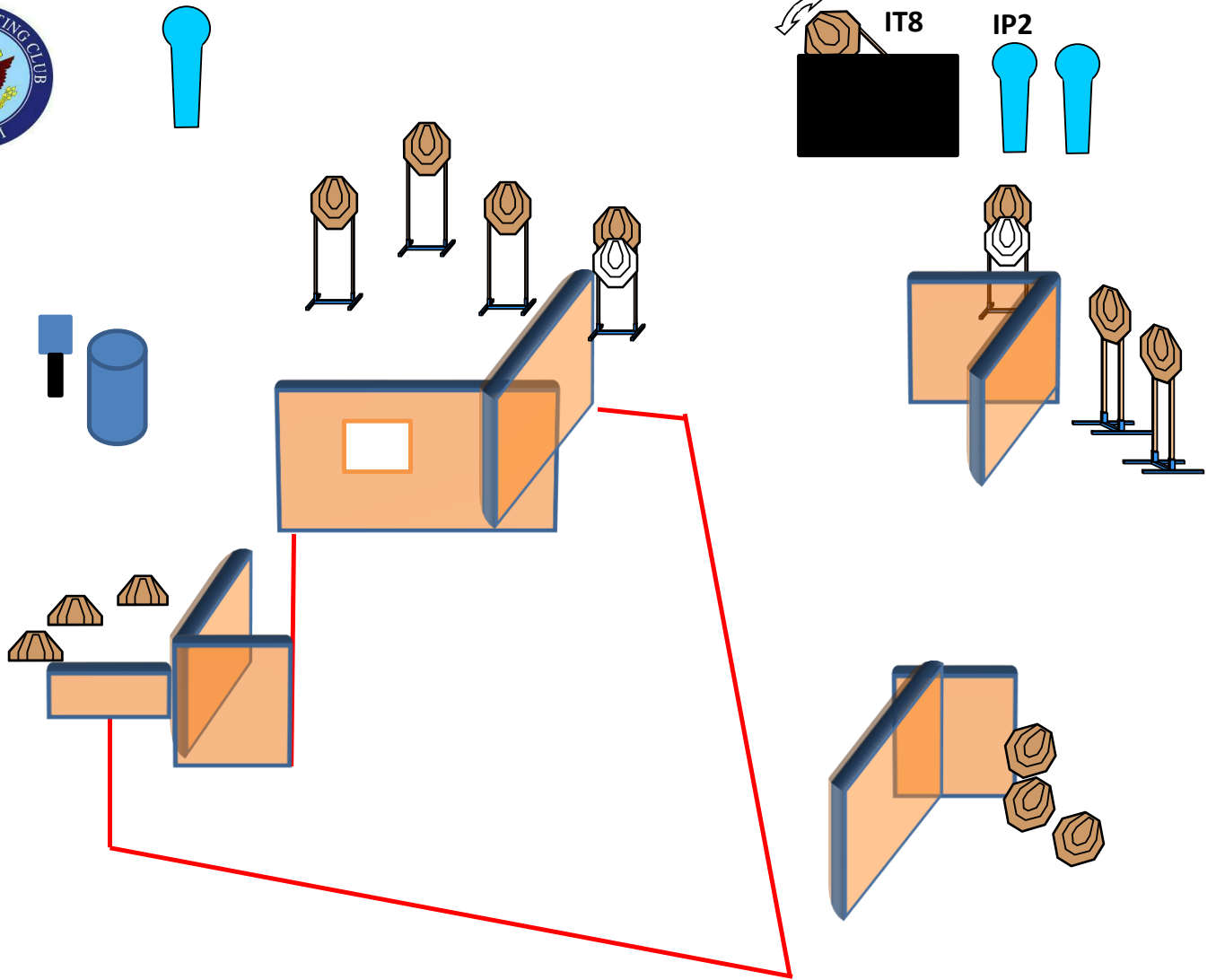
Start Position: Ovunque nella shooting area

Condizione Arma: Arma carica in fondina - (PCC: Hip Level option 1)

Procedure: Al segnale acustico ingaggiare i bersagli

Design Notes: IMP1 attiva IPL1 swinger che resta visibile al termine del movimento

Briefing Notes: Gli angoli di sicurezza sono 90° laterali ed il parapalle in verticale. Le strutture sono hard cover. Il punteggio verrà conteggiato durante l'esecuzione dell'esercizio; il tiratore potrà delegare altro tiratore alla verifica dei punti.



Type:	Long Course	Targets:			
Rounds:	32	IPSC Targets	14	IPSC Mini Targets	0
Max Points:	160	IPSC Poppers	3	IPSC Mini Poppers	0
Distances:	0	IPSC Plates	1		
Start:	Audible Signal	No-Shoots	2		

Start Position: Ovunque nella shooting area

Condizione Arma: Arma scarica in fondina - (PCC: Hip Level option 3)

Procedure: Al segnale acustico ingaggiare i bersagli

Design Notes: IP2 attiva IT8 swinger che resta visibile al termine del movimento

Briefing Notes: Gli angoli di sicurezza sono 90° laterali ed il parapalle in verticale. Le strutture sono hard cover. Il punteggio verrà conteggiato durante l'esecuzione dell'esercizio; il tiratore potrà delegare altro tiratore alla verifica dei punti.