

la ASD TPS Dynamic Academy



presenta

4^a prova Campionato Federale - Macro Area 1

GHOST MATCH 2

10 e 11 Aprile 2021

8 STAGE / 158 colpi minimi / 790 punteggio massimo

Match Director: Capuano Angelo

Campo di tiro di Torba di Gornate Olona

contatti e-mail: angelo.capuano@tpsdynamic.it cell 333 5659611

Contatti: 333 5659611 Angelo Capuano

e-mail: angelo.capuano@tpsdynamic.it

Iscrizioni: via telematica sul sito web www.fitds.it MA.RE, - Match Registration

Munizionamento: Libero ogni tipo di munizionamento a cura del tiratore;

Ristorazione: sul campo è presente un punto di ristoro;

Regolamento: FITDS/IPSC rulebook last edition

Classifiche: Div. Open, Standard, Production, Production Optics, Production Optics Light, PCC, Classic, Revolver

Premiazioni: come da regolamento sportivo edizione 2021

Orario venerdì Mattina pre match - turno pomeriggio breafing ore 12,45 inizio gara ore 13.00

Orari Sabato: turno mattino breafing ore 7,45 inizio gara ore 8,00

turno pomeriggio breafing ore 12,45 inizio gara ore 13,00

Orari Domenica: turno mattino breafing ore 7,45 inizio gara ore 8,00

turno pomeriggio breafing ore 12,45 inizio gara ore 13,00

Range Master a cura del S.A.F.R.O.

Range Officer a cura del S.A.F.R.O.

Tutti i tiratori devono essere in regola con i permessi per il trasporto e l'utilizzo delle proprie armi e munizioni

L'organizzazione declina ogni responsabilità per il mancato rispetto delle norme di Legge in vigore

Si richiama il rispetto del Regolamento Sportivo in vigore relativamente alle prescrizioni su abbigliamento e accessori

MISURE PER IL CONTRASTO E IL CONTENIMENTO DEL VIRUS COVID-19

Nel rispetto del protocollo di comportamento FITDS per le manifestazioni sportive svolte negli impianti a cielo aperto, i partecipanti dovranno attenersi a tutte le prescrizioni in esso riportate, e in particolare dotarsi dei dispositivi DPI previsti e consegnare i modelli B e B1 preventivamente compilati e scaricabili dal sito www.fitds.it



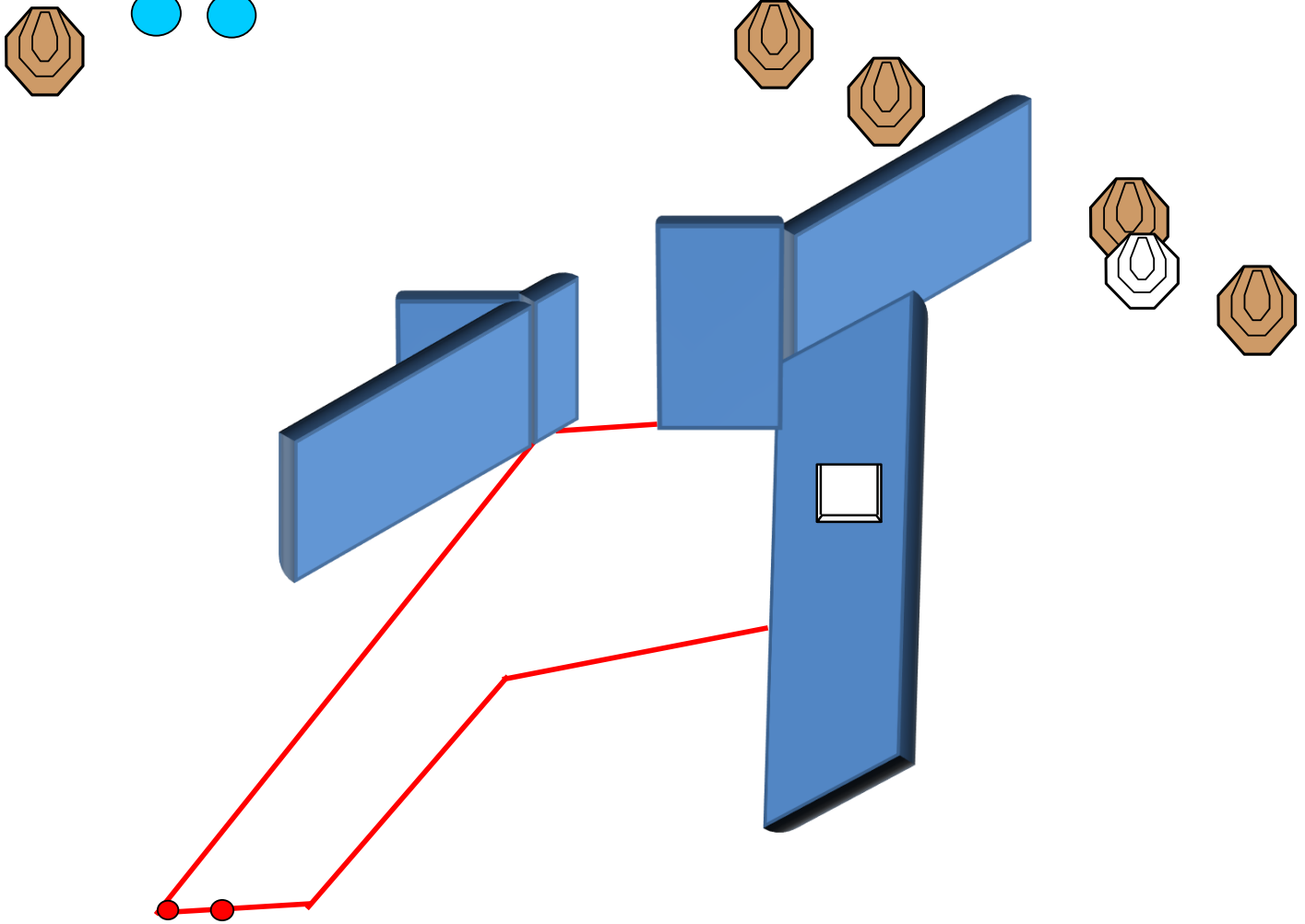
GH₀ST

HOTELS

RISTORANTI

inserire info sito di gara

*Autostrada Milano-Laghi uscita di Busto Arsizio, procedere verso Fagnano Olona e successivamente per Cairate,
seguire i cartelli per Castelseprio, giunti in centro paese girare a dx seguendo i cartelli Varese - Tradate
giunti a Torba attraversare il paese e girare a sx in Via della Managia a 50 m sulla destra c'è l'ingresso della cava.*



Type:	Short Course	Targets:			
Rounds:	12	IPSC Targets	5	IPSC Mini Targets	0
Max Points:	60	IPSC Poppers	0	IPSC Mini Poppers	0
Distances:	"	Plates	2		
Start:	Audible Signal	No-Shoots	1		

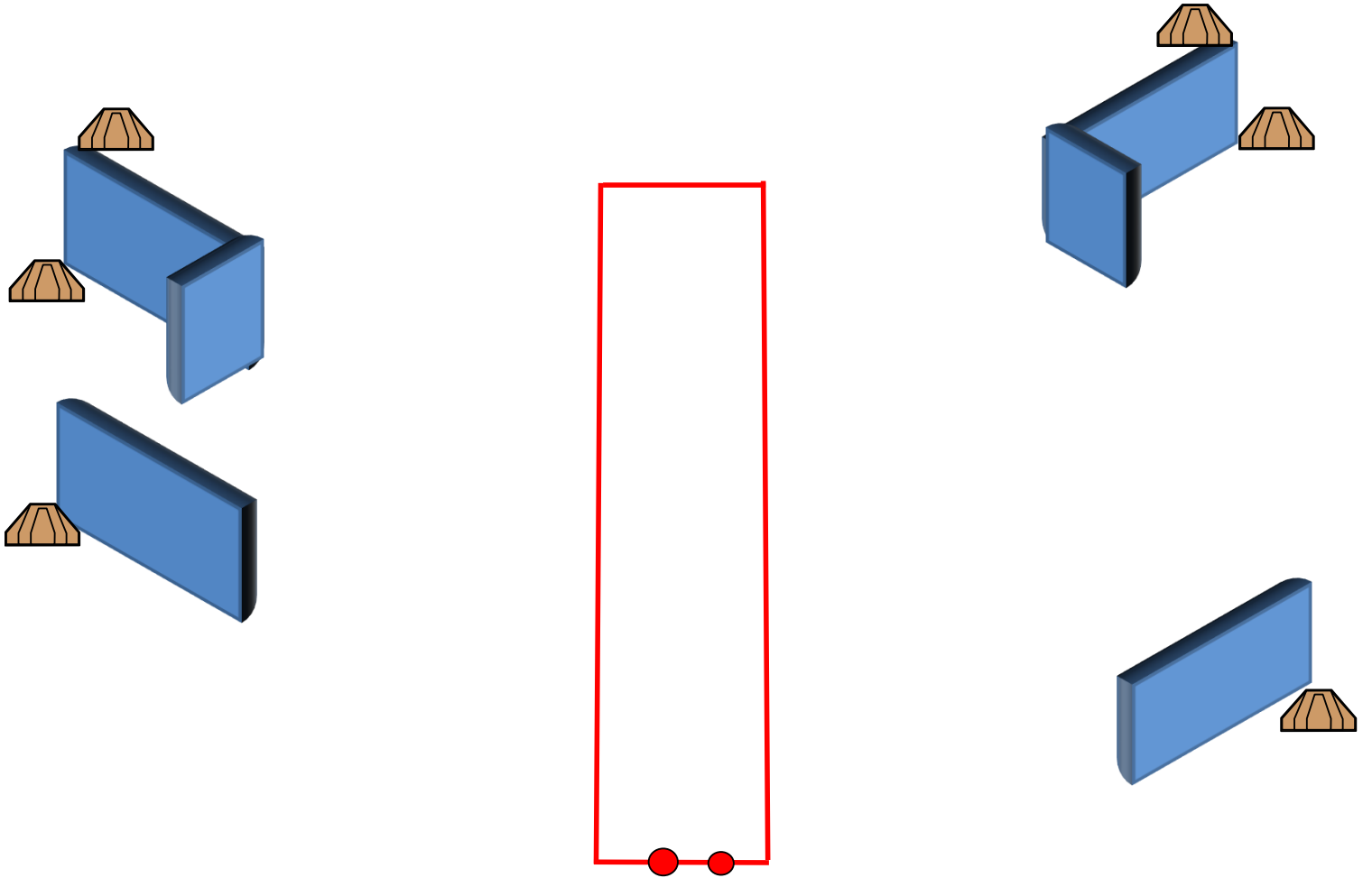
Start Position: Talloni sui segni

Condizione Arma: Arma carica in fondina - (PCC: Hip Level option 1)

Procedure: Al segnale acustico ingaggiare i bersagli

Design Notes:

Briefing Notes: Gli angoli di sicurezza sono 90° laterali ed il parapalle in verticale. Le strutture sono hard cover. Il punteggio verrà conteggiato durante l'esecuzione dell'esercizio; il tiratore potrà delegare altro tiratore alla verifica dei punti.



Type:	Short Course	Targets:			
Rounds:	12	IPSC Targets	6	IPSC Mini Targets	0
Max Points:	60	IPSC Poppers	0	IPSC Mini Poppers	0
Distances:	"	Plates	0		
Start:	Audible Signal	No-Shoots	0		

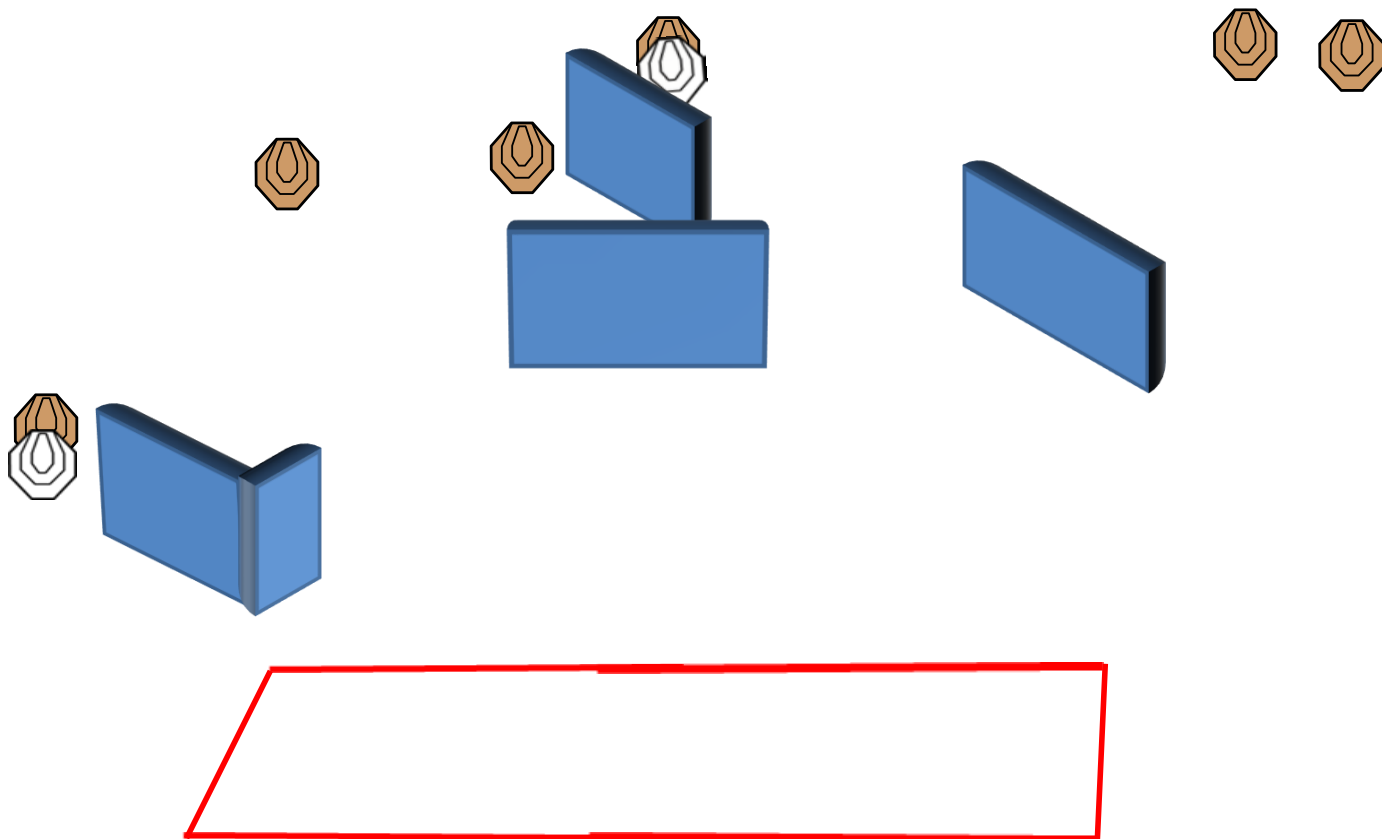
Start Position: Talloni sui segni

Condizione Arma: Arma carica in fondina - (PCC: Hip Level option 1)

Procedure: Al segnale acustico ingaggiare i bersagli

Design Notes:

Briefing Notes: Gli angoli di sicurezza sono 90° laterali ed il parapalle in verticale. Le strutture sono hard cover. Il punteggio verrà conteggiato durante l'esecuzione dell'esercizio; il tiratore potrà delegare altro tiratore alla verifica dei punti.



Type:	Short Course	Targets:			
Rounds:	12	IPSC Targets	6	IPSC Mini Targets	0
Max Points:	60	IPSC Poppers	0	IPSC Mini Poppers	0
Distances:	"	Plates	0		
Start:	Audible Signal	No-Shoots	2		

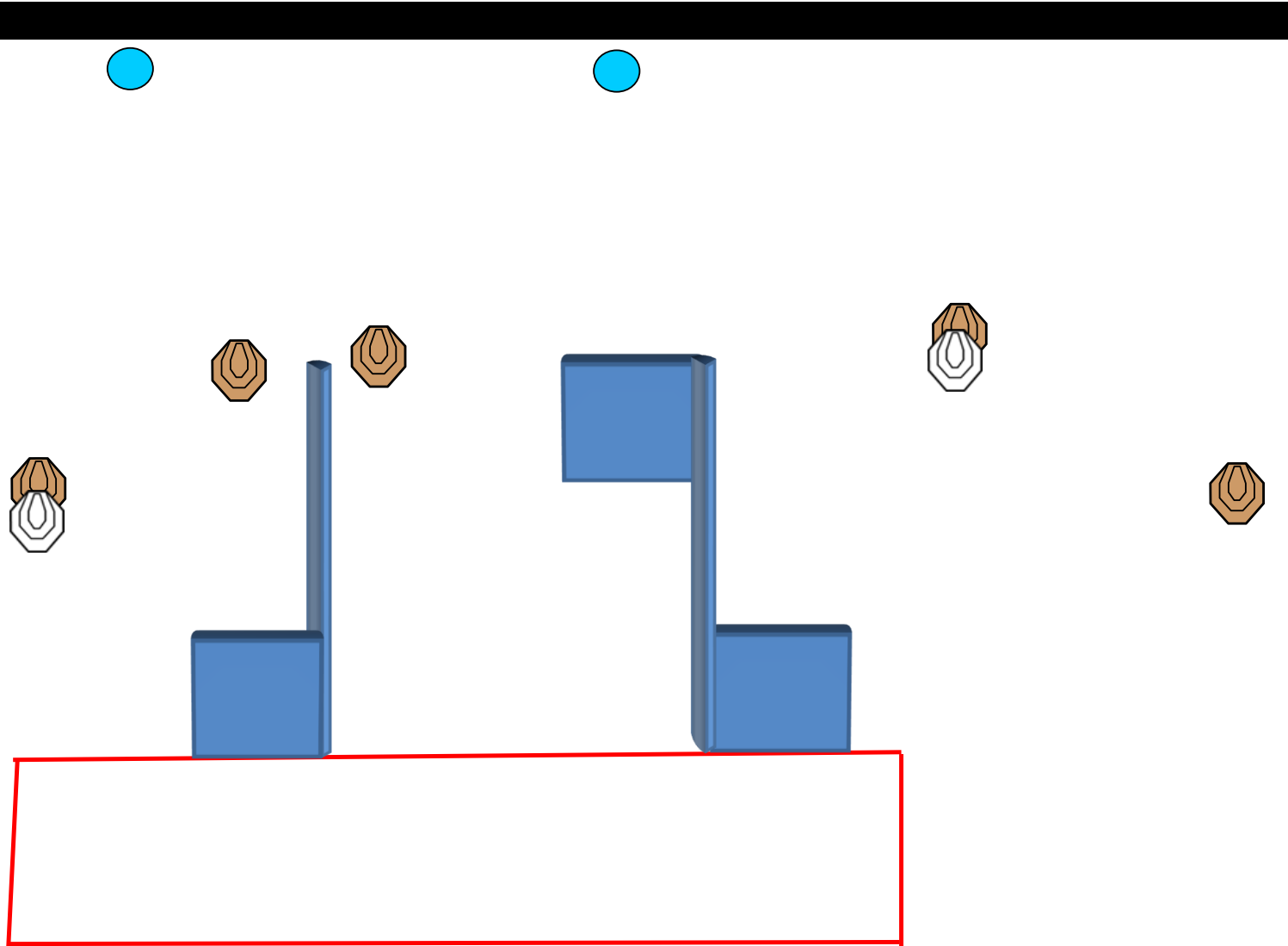
Start Position: Ovunque nella shooting area

Condizione Arma: Arma carica in fondina - (PCC: Hip Level option 1)

Procedure: al segnale acustico ingaggiare i bersagli

Design Notes:

Briefing Notes: Gli angoli di sicurezza sono 90° laterali ed il parapalle in verticale. Le strutture sono hard cover. Il punteggio verrà conteggiato durante l'esecuzione dell'esercizio; il tiratore potrà delegare altro tiratore alla verifica dei punti.



Type:	Short Course	Targets:			
Rounds:	12	IPSC Targets	5	IPSC Mini Targets	0
Max Points:	60	IPSC Poppers	0	IPSC Mini Poppers	0
Distances:	"	Plates	2		
Start:	Audible Signal	No-Shoots	2		

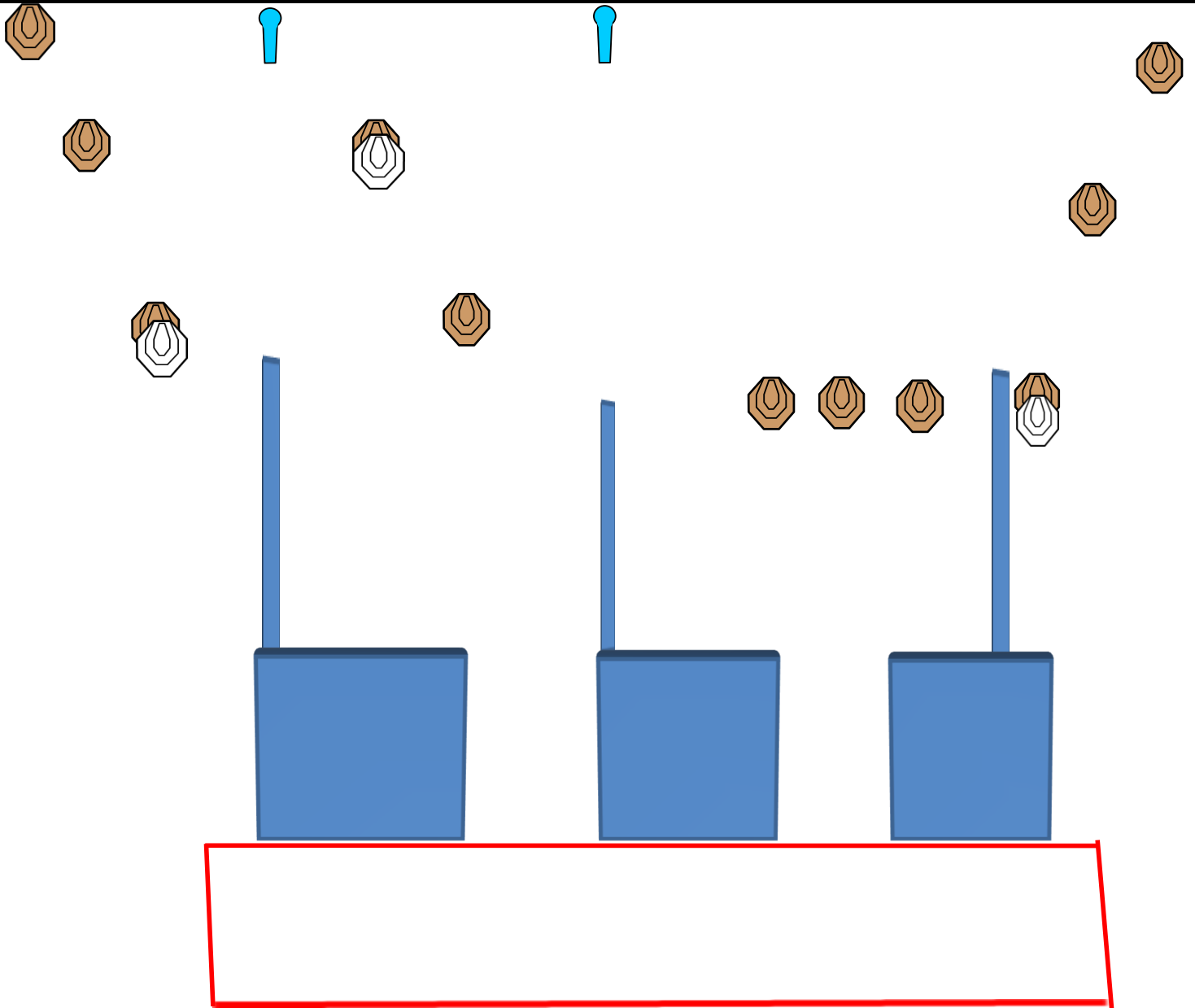
Start Position: Ovunque nella shooting area

Condizione Arma: Arma carica in fondina - (PCC: Hip Level option 1)

Procedure: Al segnale acustico ingaggiare i bersagli

Design Notes:

Briefing Notes: Gli angoli di sicurezza sono 90° laterali ed il parapalle in verticale. Le strutture sono hard cover. Il punteggio verrà conteggiato durante l'esecuzione dell'esercizio; il tiratore potrà delegare altro tiratore alla verifica dei punti.



Type:	Medium Course	Targets:			
Rounds:	24	IPSC Targets	11	IPSC Mini Targets	0
Max Points:	120	IPSC Poppers	0	IPSC Mini Poppers	2
Distances:	"	Plates	0		
Start:	Audible Signal	No-Shoots	3		

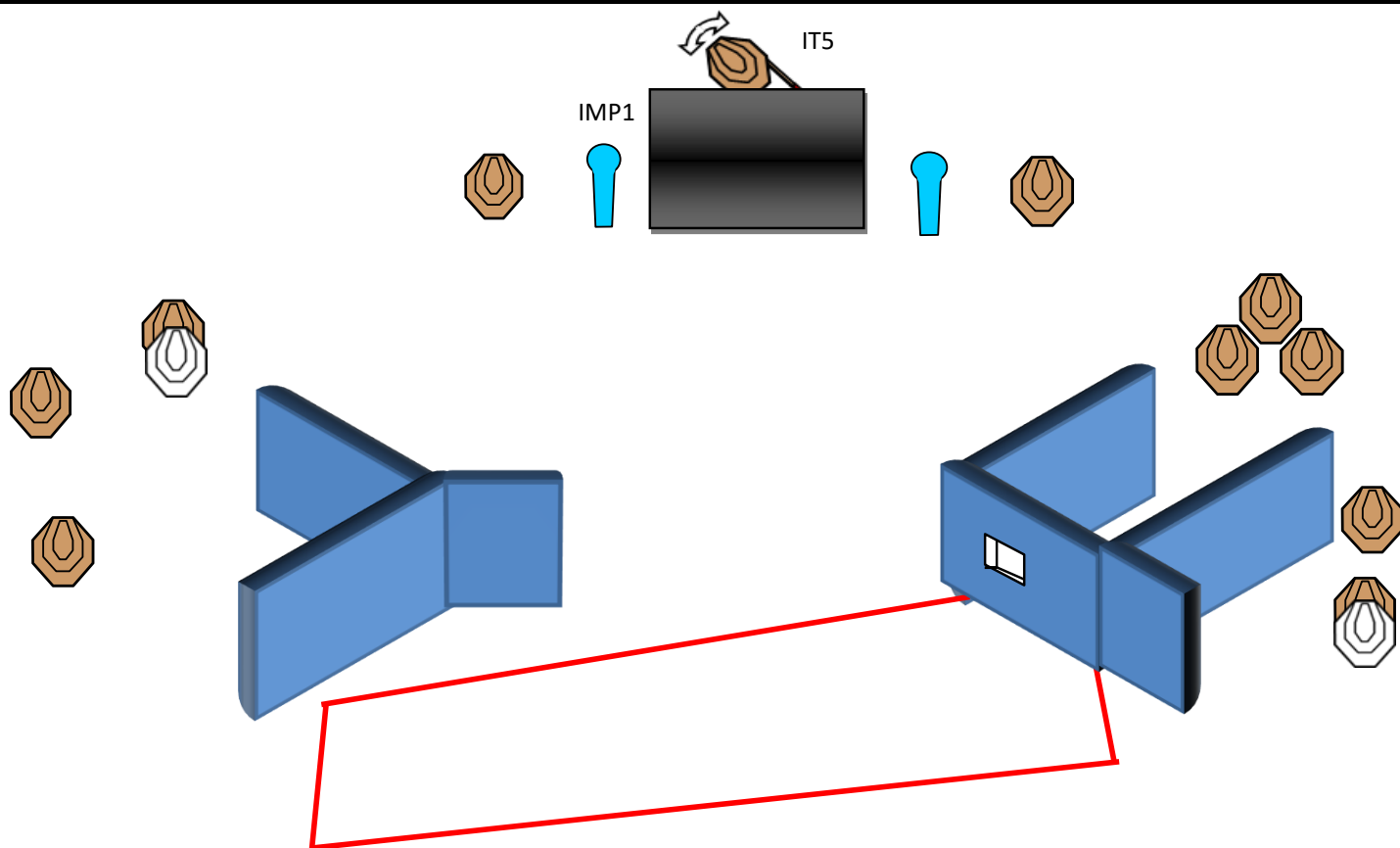
Start Position: Ovunque nella shooting area

Condizione Arma: arma carica in fondina senza colpo camerato - (PCC: Hip Level option 2)

Procedure: Al segnale acustico ingaggiare i bersagli

Design Notes:

Briefing Notes: Gli angoli di sicurezza sono 90° laterali ed il parapalle in verticale. Le strutture sono hard cover. Il punteggio verrà conteggiato durante l'esecuzione dell'esercizio; il tiratore potrà delegare altro tiratore alla verifica dei punti.



Type:	Medium Course	Targets:			
Rounds:	24	IPSC Targets	11	IPSC Mini Targets	0
Max Points:	120	IPSC Poppers	0	IPSC Mini Poppers	2
Distances:	"	Plates	0		
Start:	Audible Signal	No-Shoots	2		

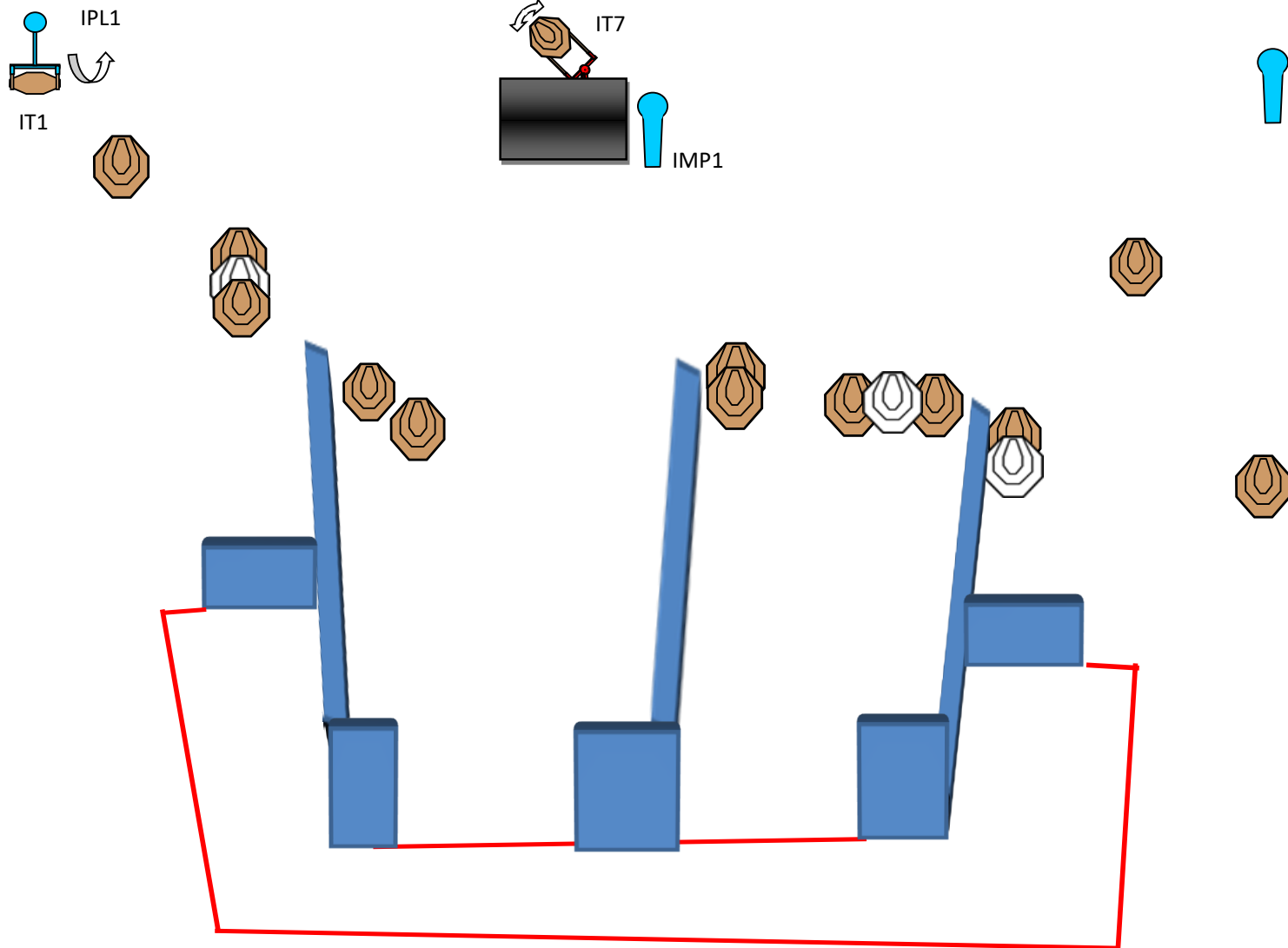
Start Position: Ovunque nella shooting area

Condizione Arma: arma scarica in fondina-(PCC Hip level option 3)

Procedure: Al segnale acustico ingaggiare i bersagli

Design Notes: IMP1 attiva IT5 Swinger che resterà visibile al termine del movimento

Briefing Notes: Gli angoli di sicurezza sono 90° laterali ed il parapalle in verticale. Le strutture sono hard cover. Il punteggio verrà conteggiato durante l'esecuzione dell'esercizio; il tiratore potrà delegare altro tiratore alla verifica dei punti.



Type:	Long Course	Targets:			
Rounds:	31	IPSC Targets	14	IPSC Mini Targets	0
Max Points:	155	IPSC Poppers	0	IPSC Mini Poppers	2
Distances:	"	Plates	1		
Start:	Audible Signal	No-Shoots	3		

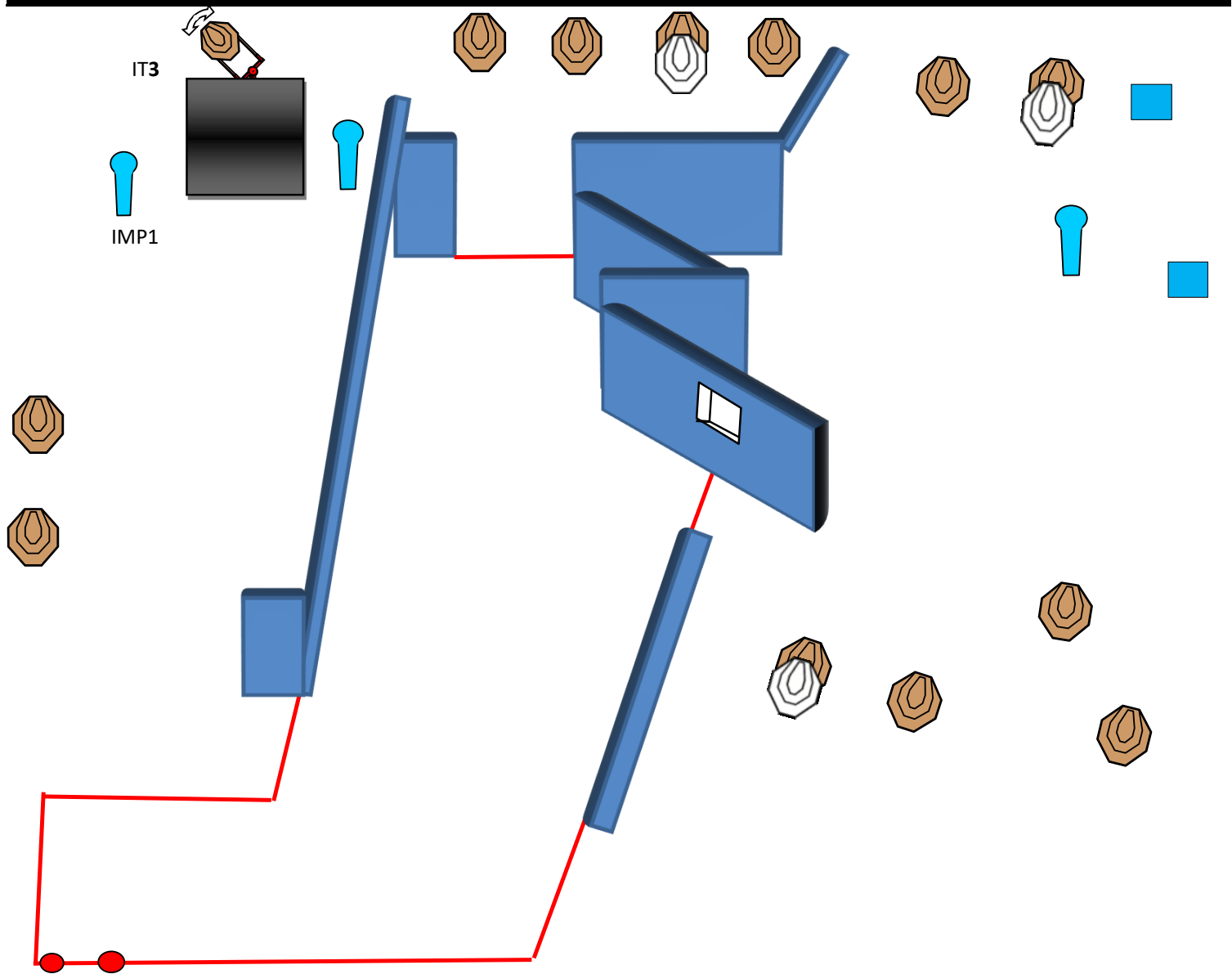
Start Position: Ovunque nella shooting area

Condizione Arma: Arma carica in fondina - (PCC: Hip Level option 1)

Procedure: Al segnale acustico ingaggiare i bersagli

Design Notes: IPL1 e IMP1 attivano rispettivamente IT1 e IT7 Swinger che resteranno visibili al termine del movimento

Briefing Notes: Gli angoli di sicurezza sono 90° laterali ed il parapalle in verticale. Le strutture sono hard cover. Il punteggio verrà conteggiato durante l'esecuzione dell'esercizio; il tiratore potrà delegare altro tiratore alla verifica dei punti.



Type:	Long Course	Targets:			
Rounds:	31	IPSC Targets	13	IPSC Mini Targets	0
Max Points:	155	IPSC Poppers	0	IPSC Mini Poppers	3
Distances:	"	Plates	2		
Start:	Audible Signal	No-Shoots	0		

Start Position: Talloni sui segni

Condizione Arma: Arma carica in fondina - (PCC: Hip Level option 1)

Procedure: Al segnale acustico ingaggiare i bersagli

Design Notes: IMP1 attiva IT3 Swinger che resterà visibile al termine del movimento

Briefing Notes: Gli angoli di sicurezza sono 90° laterali ed il parapalle in verticale. Le strutture sono hard cover. Il punteggio verrà conteggiato durante l'esecuzione dell'esercizio; il tiratore potrà delegare altro tiratore alla verifica dei punti.