

la ASD AFFILATA E ORGANIZZATRICE DELL'EVENTO



presenta

3[^] prova Campionato Federale - Macro Area 1

XXV Trofeo Città di Uboldo

19-20-21 marzo 2021

8 STAGE / 159 colpi minimi / 795 punteggio massimo

Match Director: Edoardo Roberto Buticchi

Campo di tiro Uboldo Shooting Range

contatti e-mail: tsuboldo@libero.it cell. 331 374 2745

Contatti: bubu@bubuipsc.com

e-mail: Tsuboldo@libero.it

Iscrizioni: *via telematica sul sito web www.fitds.it MA.RE, - Match Registration*

Munizionamento: *Libero ogni tipo di munizionamento a cura del tiratore;*

Ristorazione: *sul campo è presente un punto di ristoro;*

Regolamento: *FITDS/IPSC rulebook last edition*

Classifiche: *Div. Open, Standard, Production, Production Optics, Production Optics Light, PCC, Classic, Revolver*

Premiazioni: *come da regolamento sportivo edizione 2021*

orario venerdì *turno pomeriggio breafing ore 12,45 inizio gara ore 13,00*

Orari Sabato: *turno mattino breafing ore 07,45 inizio gara ore 08,00*

turno pomeriggio breafing ore 12,45 inizio gara ore 13,00

Orari Domenica: *turno mattino breafing ore 07,45 inizio gara ore 08,00*

turno pomeriggio breafing ore 12,45 inizio gara ore 13,00

Range Master *a cura del S.A.F.R.O.*

Range Officer *a cura del S.A.F.R.O.*

Tutti i tiratori devono essere in regola con i permessi per il trasporto e l'utilizzo delle proprie armi e munizioni

L'organizzazione declina ogni responsabilità per il mancato rispetto delle norme di Legge in vigore

Si richiama il rispetto del Regolamento Sportivo in vigore relativamente alle prescrizioni su abbigliamento e accessori

MISURE PER IL CONTRASTO E IL CONTENIMENTO DEL VIRUS COVID-19

nel rispetto del protocollo di comportamento FITDS per le manifestazioni sportive svolte negli impianti a cielo aperto,

i partecipanti dovranno attenersi a tutte le prescrizioni in esso riportate, e in particolare

dotarsi dei dispositivi DPI previsti e consegnare i modelli B e B1 preventivamente compilati e scaricabili dal sito www.fitds.it

SPONSOR DELLA MANIFESTAZIONE



HOTELS

HOTEL CONVENZIONATI:

Hotel Pioppeto: 0296248164 Saronno (VA) via Stra Madonna n.15

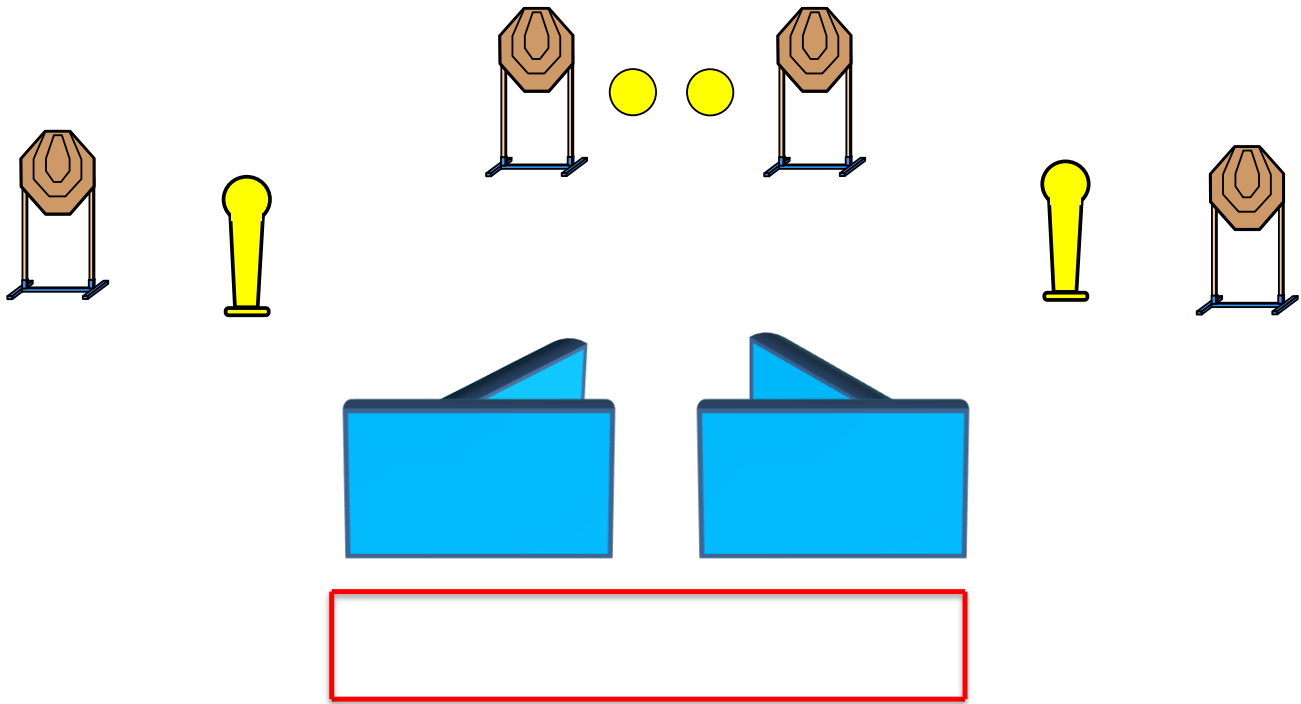
Hotel Concorde: 029682317 Gerenzano (VA) via Clerici, 97/A

Antico albergo Madonna: 0331454949 Legnano (MI) C.so Sempione, 123

2C Hotel: 0331440159 Legnano (MI) V. Colli di S. Erasmo

WWW.uboldoshooting.com

Uboldo, via Cascina Regusella, coordinate GPS 45°35'26,28''NORD, 8°58'41,99''



Type:	Short Course	Targets:			
Rounds:	12	IPSC Targets	0	IPSC Mini Targets	4
Max Points:	60	IPSC Poppers	2	IPSC Mini Poppers	0
Distances:	"	Plates	2		
Start:	Audible Signal	No-Shoots	0		

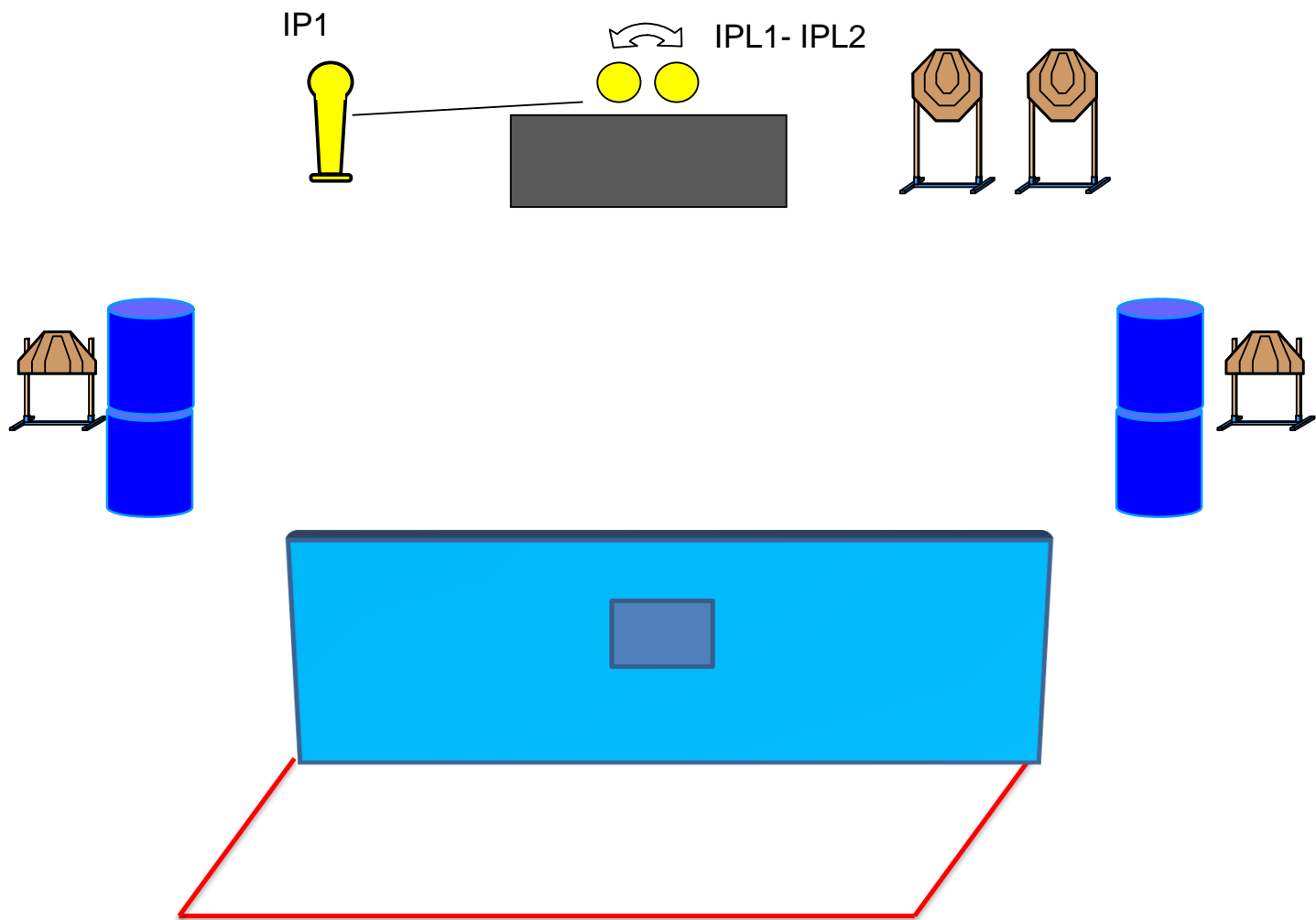
Start Position: Ovunque nella shooting area

Condizione Arma: arma scarica in fondina - (PCC: Hip Level option 3)

Procedure: Al segnale acustico ingaggiare i bersagli

Design Notes:

Briefing Notes: Gli angoli di sicurezza sono 90° laterali ed il parapalle in verticale. Le strutture sono hard cover. Il punteggio verrà conteggiato durante l'esecuzione dell'esercizio; il tiratore potrà delegare altro tiratore alla verifica dei punti.



Type:	Short Course	Targets:			
Rounds:	11	IPSC Targets	4	IPSC Mini Targets	0
Max Points:	55	IPSC Poppers	1	IPSC Mini Poppers	0
Distances:	"	Plates	2		
Start:	Audible Signal	No-Shoots	0		

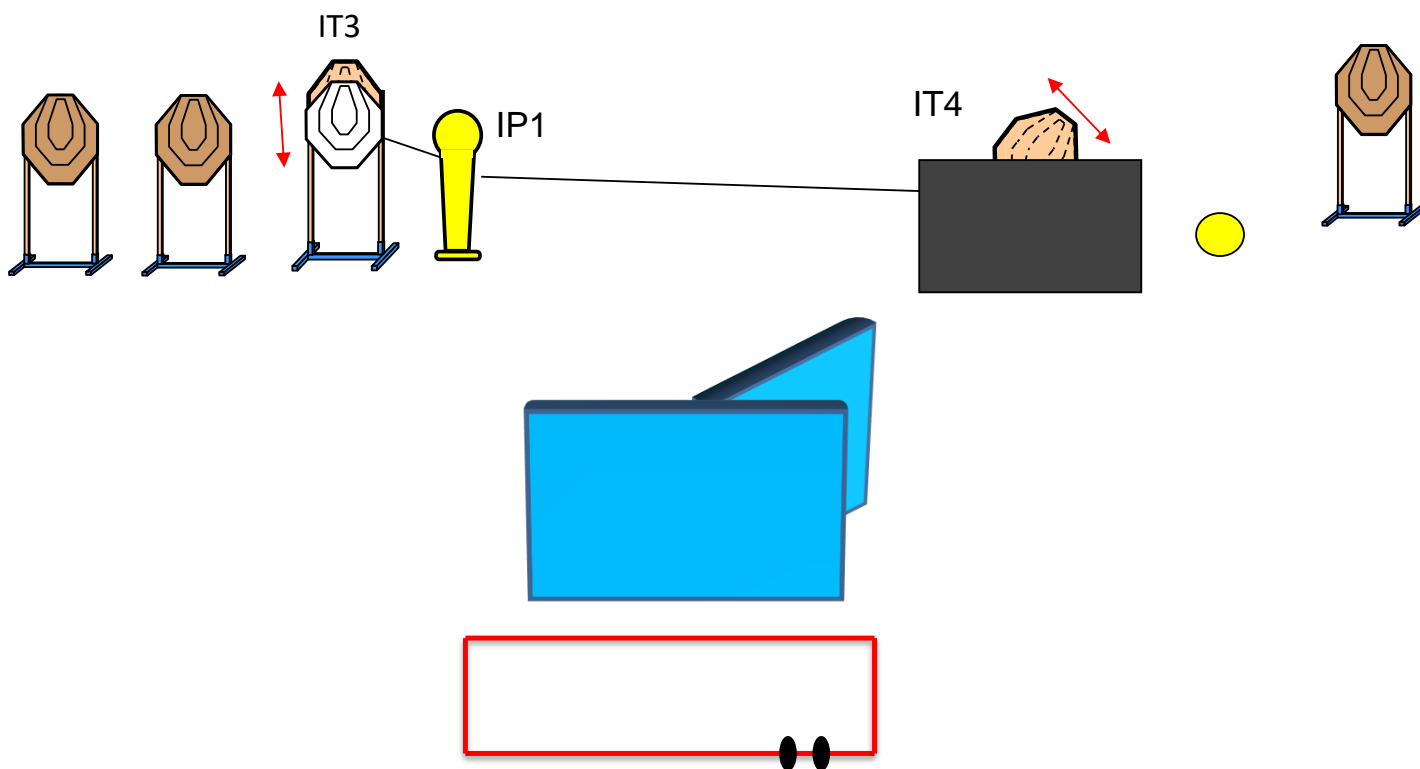
Start Position: Ovunque all'interno della shooting area

Condizione Arma: arma carica in fondina - (PCC: Hip Level option 1)

Procedure: Al segnale acustico ingaggiare i bersagli

Design Notes: IP1 attiva PL1 e PL2 swinger che resteranno visibili al termine del movimento

Briefing Notes: Gli angoli di sicurezza sono 90° laterali ed il parapalle in verticale. Le strutture sono hard cover. Il punteggio verrà conteggiato durante l'esecuzione dell'esercizio; il tiratore potrà delegare altro tiratore alla verifica dei punti.



Type:	Short Course	Targets:			
Rounds:	12	IPSC Targets	5	IPSC Mini Targets	0
Max Points:	60	IPSC Poppers	1	IPSC Mini Poppers	0
Distances:	"	Plates	1		
Start:	Audible Signal	No-Shoots	1		

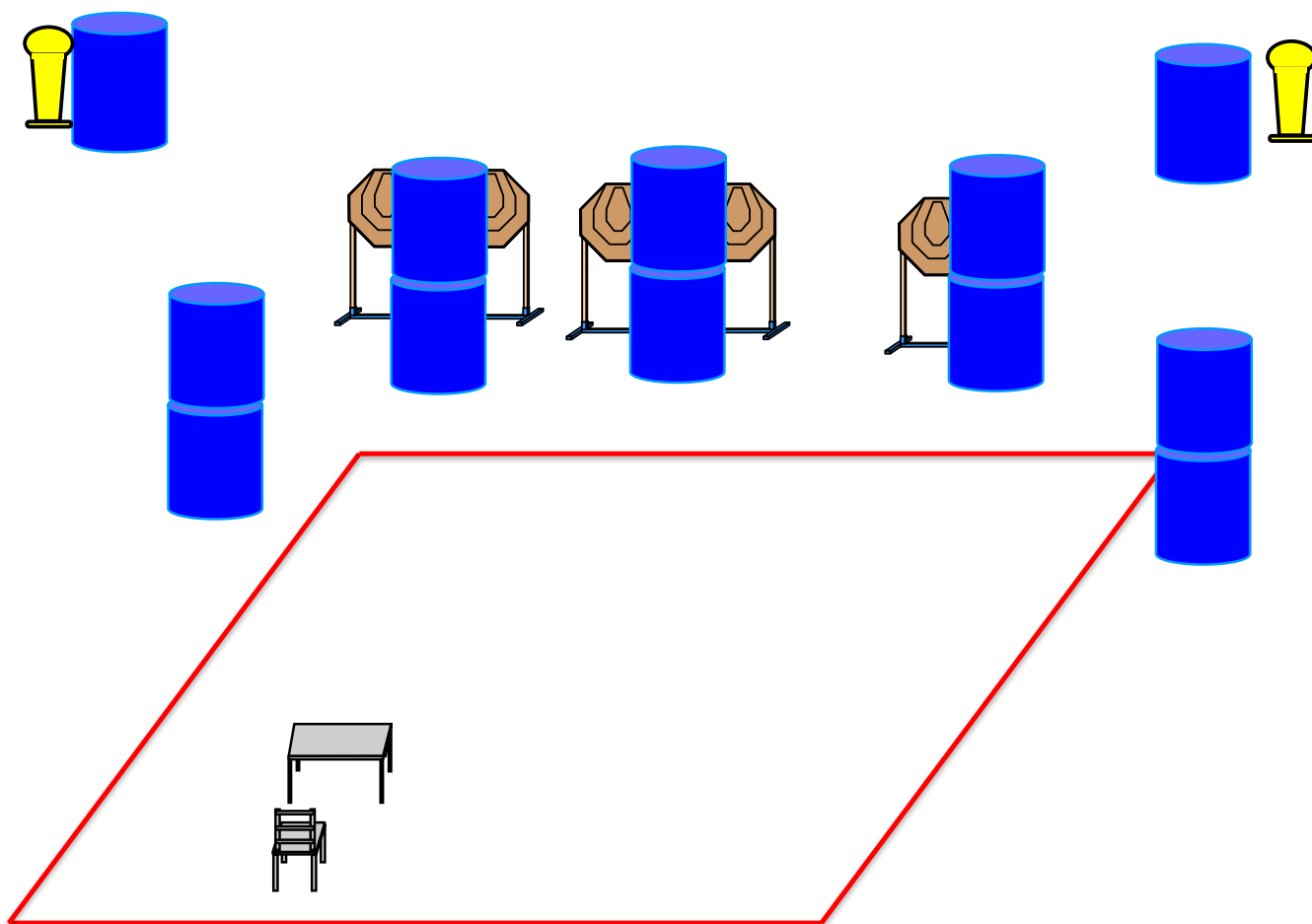
Start Position: Talloni sui segni

Condizione Arma: arma carica in fondina colpo non camerato - (PCC: Hip Level option 2)

Procedure: al segnale acustico ingaggiare i bersagli

Design Notes: IP1 attiva NS (che al termine del movimento lascia parzialmente visibile IT3) e IT4 swinger che resta visibile al termine del movimento

Briefing Notes: Gli angoli di sicurezza sono 90° laterali ed il parapalle in verticale. Le strutture sono hard cover. Il punteggio verrà conteggiato durante l'esecuzione dell'esercizio; il tiratore potrà delegare altro tiratore alla verifica dei punti.



Type:	Short Course	Targets:			
Rounds:	12	IPSC Targets	5	IPSC Mini Targets	0
Max Points:	60	IPSC Poppers	2	IPSC Mini Poppers	0
Distances:	"	Plates	0		
Start:	Audible Signal	No-Shoots	0		

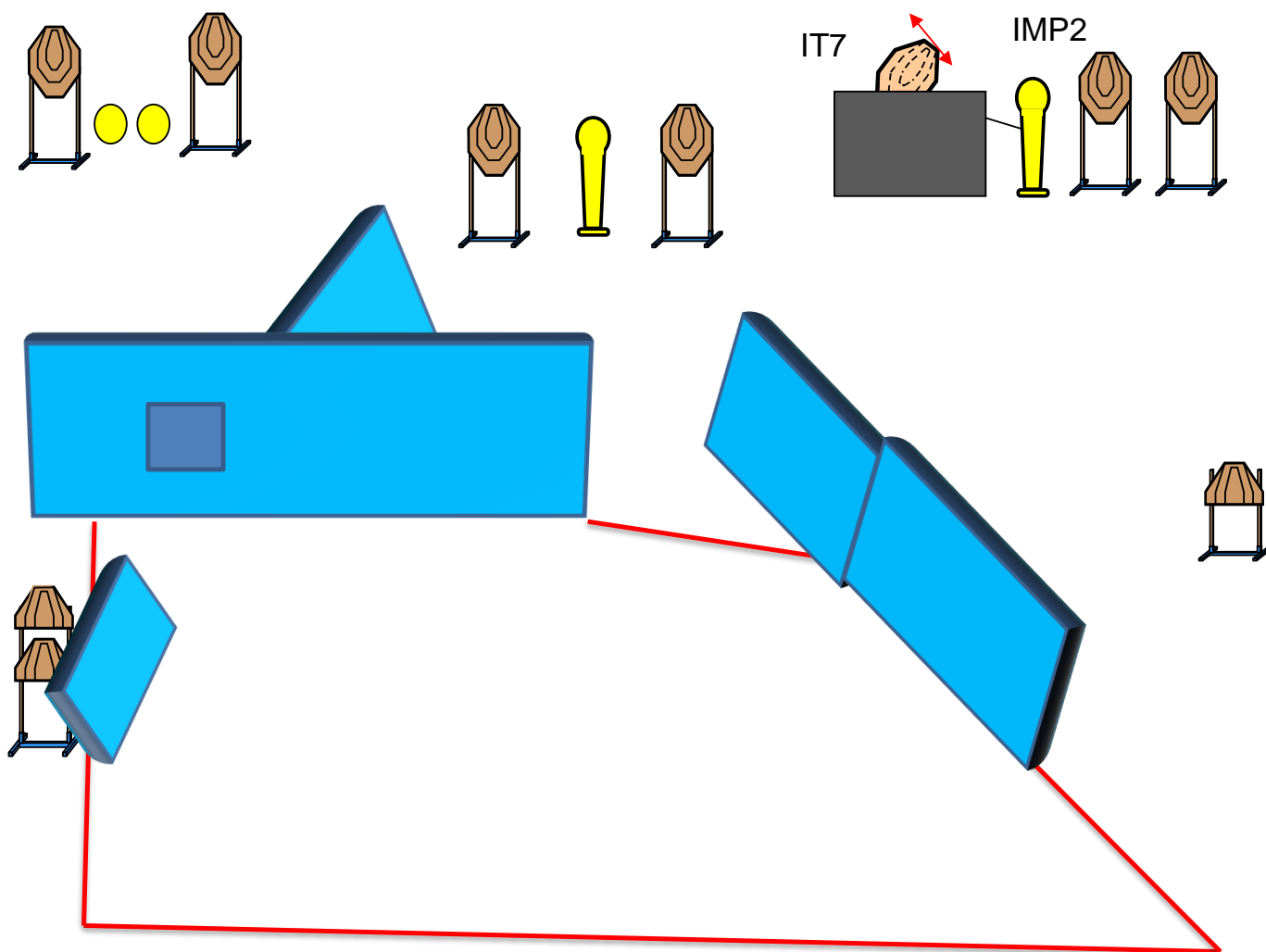
Start Position: Seduto sulla sedia, libro in mano come mostrato.

Condizione Arma: arma carica sul tavolo (PCC: Idem)

Procedure: Al segnale acustico ingaggiare i bersagli

Design Notes:

Briefing Notes: Gli angoli di sicurezza sono 90° laterali ed il parapalle in verticale. Le strutture sono hard cover. Il punteggio verrà conteggiato durante l'esecuzione dell'esercizio; il tiratore potrà delegare altro tiratore alla verifica dei punti.



Type:	Medium Course	Targets:			
Rounds:	24	IPSC Targets	10	IPSC Mini Targets	0
Max Points:	120	IPSC Poppers	0	IPSC Mini Poppers	2
Distances:	"	Plates	2		
Start:	Audible Signal	No-Shoots	0		

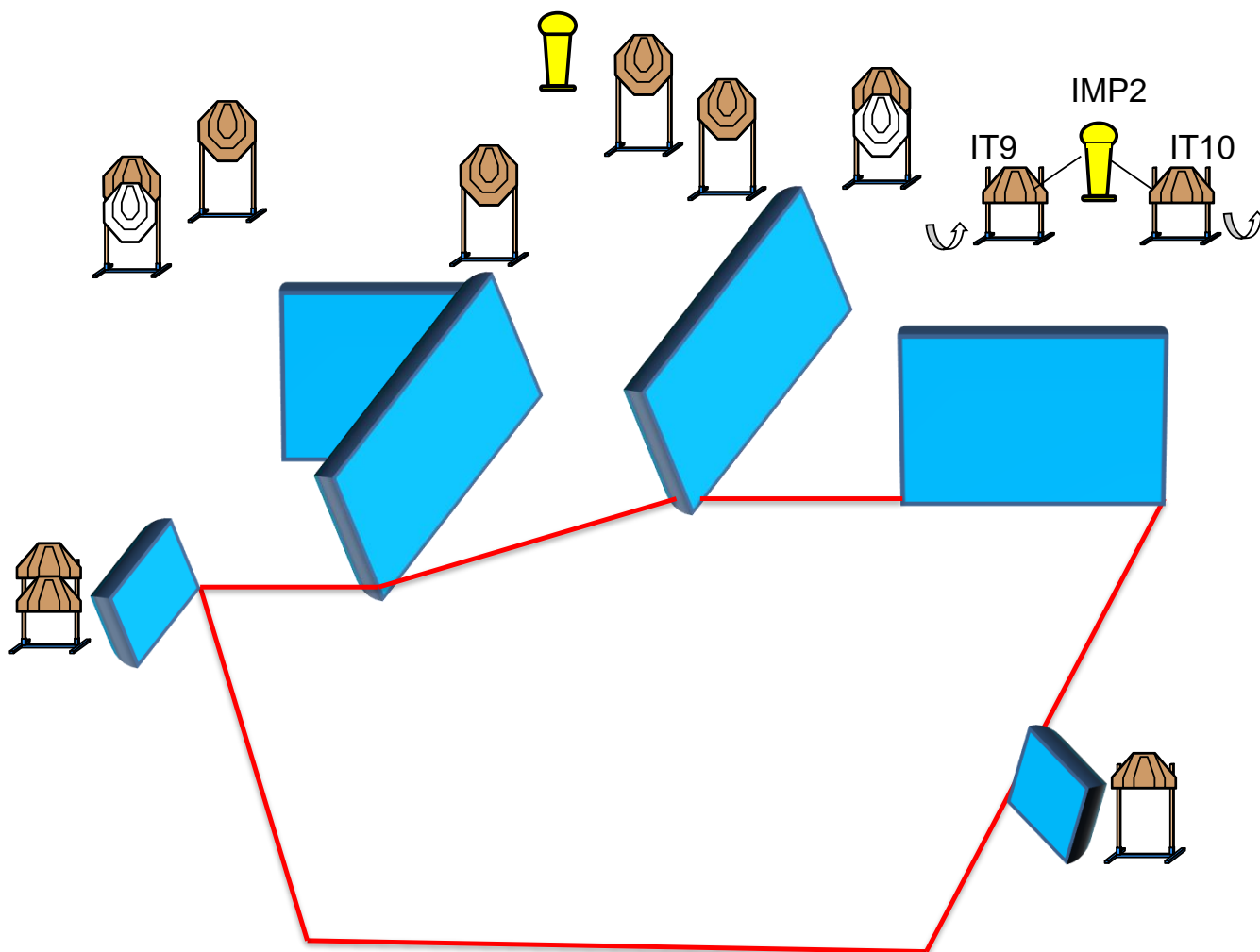
Start Position: Ovunque nella shooting area

Condizione Arma: arma carica in fondina - (PCC: Hip Level option 1)

Procedure: Al segnale acustico ingaggiare tutti i bersagli

Design Notes: IMP2 attiva IT7 swinger che rimarrà visibile al termine del movimento

Briefing Notes: Gli angoli di sicurezza sono 90° laterali ed il parapalle in verticale. Le strutture sono hard cover. Il punteggio verrà conteggiato durante l'esecuzione dell'esercizio; il tiratore potrà delegare altro tiratore alla verifica dei punti.



Type:	Medium Course	Targets:			
Rounds:	24	IPSC Targets	11	IPSC Mini Targets	0
Max Points:	120	IPSC Poppers	0	IPSC Mini Poppers	2
Distances:	"	Plates	0		
Start:	Audible Signal	No-Shoots	2		

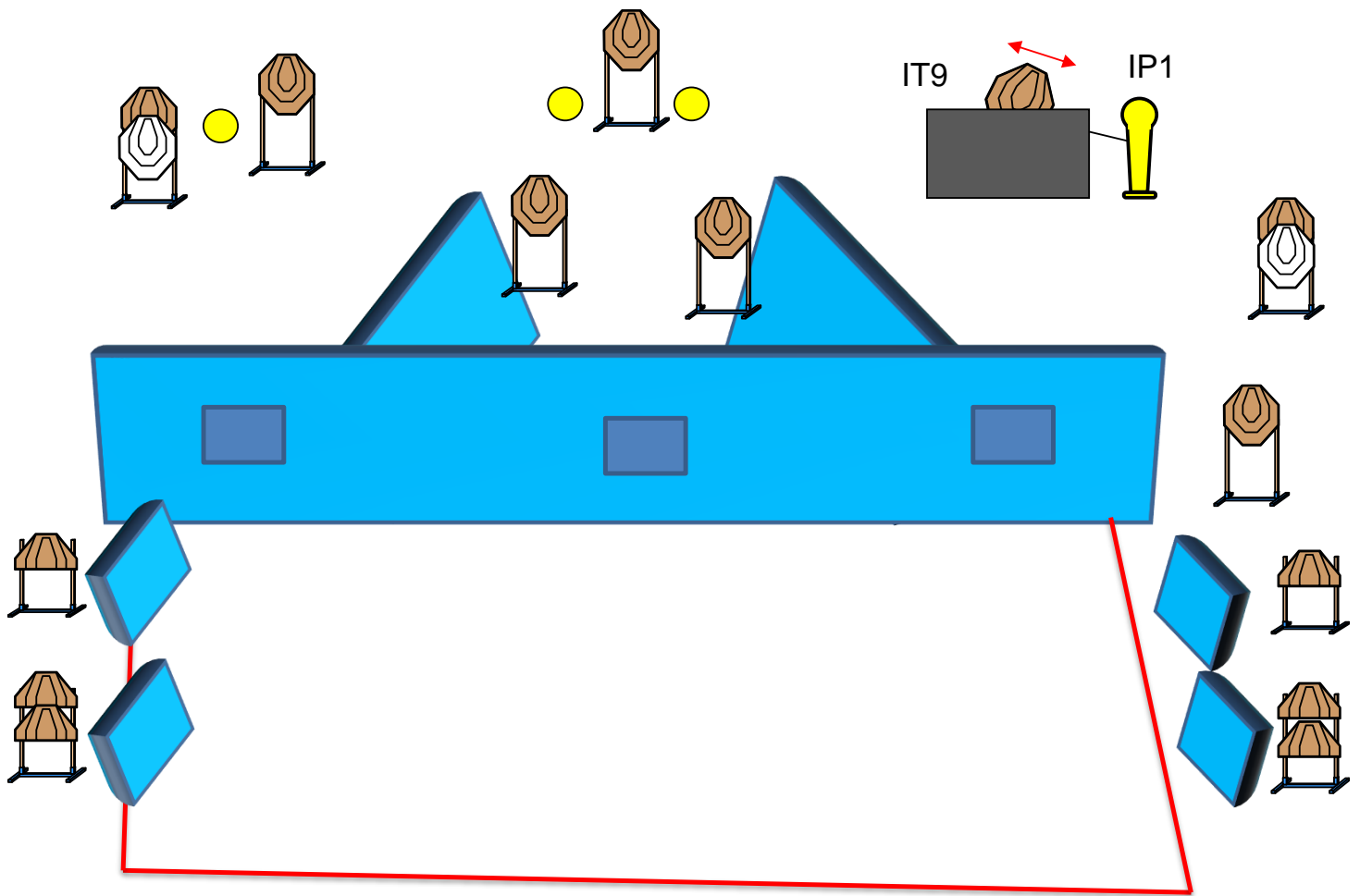
Start Position: Ovunque nella shooting area

Condizione Arma: arma carica in fondina (PCC: Hip Level option 1)

Procedure: Al segnale acustico ingaggiare i bersagli

Design Notes: IMP2 attiva IT9 e IT10 Swingers che resterranno visibili al termine del movimento

Briefing Notes: Gli angoli di sicurezza sono 90° laterali ed il parapalle in verticale. Le strutture sono hard cover. Il punteggio verrà conteggiato durante l'esecuzione dell'esercizio; il tiratore potrà delegare altro tiratore alla verifica dei punti.



Type:	Long Course	Targets:			
Rounds:	32	IPSC Targets	14	IPSC Mini Targets	0
Max Points:	160	IPSC Poppers	1	IPSC Mini Poppers	0
Distances:	"	Plates	3		
Start:	Audible Signal	No-Shoots	2		

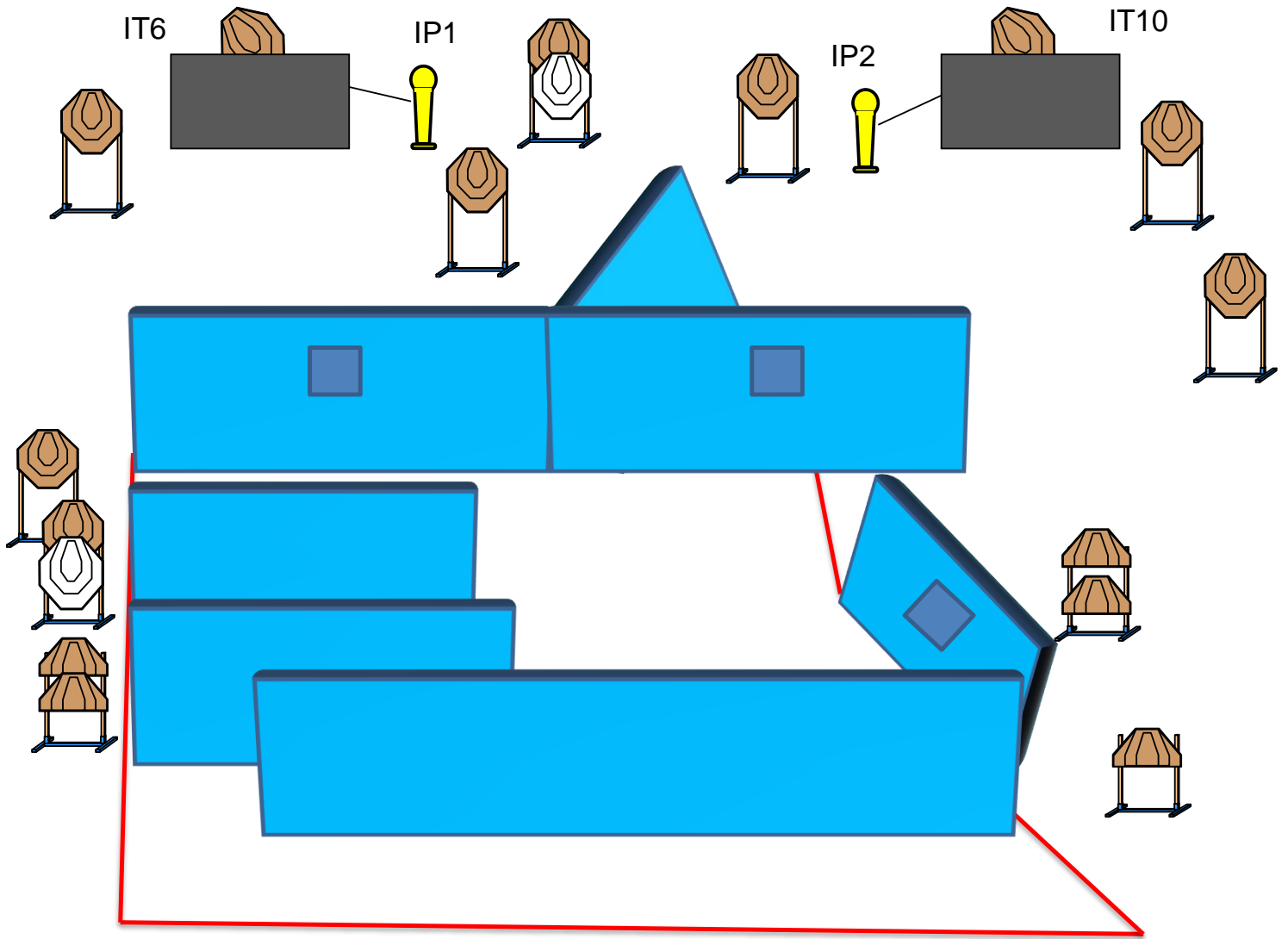
Start Position: Ovunque nella shooting area

Condizione Arma: arma carica in fondina. (PCC: Hip Level option 1)

Procedure: Al segnale acustico ingaggiare i bersagli

Design Notes: IP1 attiva IT9 che rimarrà visibile al termine del movimento

Briefing Notes: Gli angoli di sicurezza sono 90° laterali ed il parapalle in verticale. Le strutture sono hard cover. Il punteggio verrà conteggiato durante l'esecuzione dell'esercizio; il tiratore potrà delegare altro tiratore alla verifica dei punti.



Type:	Long Course	Targets:			
Rounds:	32	IPSC Targets	15	IPSC Mini Targets	0
Max Points:	160	IPSC Poppers	2	IPSC Mini Poppers	0
Distances:	"	Plates	0		
Start:	Audible Signal	No-Shoots	2		

Start Position: Ovunque nella shooting area

Condizione Arma: arma carica in fondina - (PCC: Hip Level option 1)

Procedure: Al segnale acustico ingaggiare i bersagli

; IP1 e IP2 attivano rispettivamente IT6 e IT10 che rimarranno visibili al termine del movimento

Briefing Notes: Gli angoli di sicurezza sono 90° laterali ed il parapalle in verticale. Le strutture sono hard cover. Il punteggio verrà conteggiato durante l'esecuzione dell'esercizio; il tiratore potrà delegare altro tiratore alla verifica dei punti.