

la ASD "FIUMICINO SHOOTING CLUB"



presenta

Campionato Federale - Macro Area 5

IX° Trofeo SPAGNOLETTI

10/11 Aprile 2021

8 Esercizi / 160 colpi minimi / 800 punti massimi

Match Director: Giuseppe Bitti

Campo di tiro di Testa di Lepre Fiumicino (Roma)

contatti e-mail: fiumicinoshooting@tiscali.it cell 3358231215

Contatti: *Tel. 3358231215 - 3473314657*

e-mail: *fumicinoshooting@tiscali.it*

Iscrizioni: *via telematica sul sito web www.fitds.it MA.RE, - Match Registration*

Munizionamento: *Libero ogni tipo di munizionamento a cura del tiratore;*

Ristorazione: *sul campo è presente un punto di ristoro;*

Regolamento: *FITDS/IPSC rulebook last edition*

Classifiche: *Div. Open, Standard, Production, Production Optics, Production Optics Light, PCC, Classic, Revolver*

Premiazioni: *come da regolamento sportivo edizione 2021*

orario venerdì *eventuale*

Orari Sabato: *turno mattino breafing ore 07,30 inizio gara ore 08,00*

turno pomeriggio breafing ore 12,30 inizio gara ore 13,00

Orari Domenica: *turno mattino breafing ore 07,30 inizio gara ore 08,00*

turno pomeriggio breafing ore 12,30 inizio gara ore 13,00

Range Master *a cura del S.A.F.R.O.*

Range Officer *a cura del S.A.F.R.O.*

Tutti i tiratori devono essere in regola con i permessi per il trasporto e l'utilizzo delle proprie armi e munizioni

L'organizzazione declina ogni responsabilità per il mancato rispetto delle norme di Legge in vigore

Si richiama il rispetto del Regolamento Sportivo in vigore relativamente alle prescrizioni su abbigliamento e accessori

MISURE PER IL CONTRASTO E IL CONTENIMENTO DEL VIRUS COVID-19

nel rispetto del protocollo di comportamento FITDS per le manifestazioni sportive svolte negli impianti a cielo aperto,

i partecipanti dovranno attenersi a tutte le prescrizioni in esso riportate, e in particolare

dotarsi dei dispositivi DPI previsti e consegnare i modelli B e B1 preventivamente compilati e scaricabili dal sito www.fitds.it



RETE DELLE DIMORE
STORICHE DEL LAZIO
REGIONE
LAZIO



Relais Castrum Boccea

**ARMERIA
RED-POINT.COM**

OSTIA LIDO (RM) 06.5621344

**Armeria
Piccolo**
dal 1976

ARMERIA DRAGONE
DAL 1914

ARMERIA

TUSCOLANO

A.P.G.
ARMERIA PATRIA GIORGIO
VIA EMANUELE FILIBERTO, 103
04100 LATINA (LT)
T +39 0773 661086 P 393 0661086
www.apg.it • inf@apg.it



ARMERIA ROMA[®]



**LA NUOVA
ARMERIA Srl**

Via A. Ambrosini 78/84
Roma - Tel. 06.5403374

Shop in Shop
Beretta

HOTELS

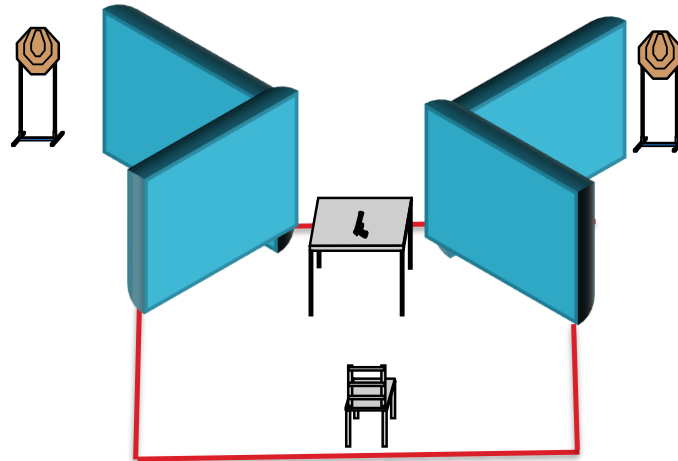
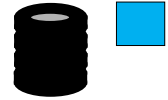
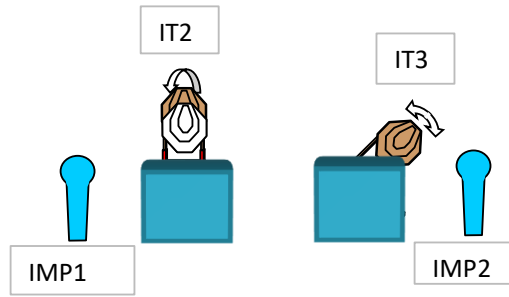
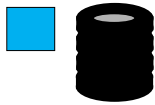
RELAIS CASTRUM BOCCEA Via Santi Mario e Marta 27 0661597054 Roma dista 5km dal poligono

BORGHI DI TRAGLIATA Via del casale di tragliata 066687267 Testa di lepre Fiumicino

CASALE DORIA PHANPHI Via onorato Occioni Testa di lepre Fiumicino 066689590

HOTEL CORALLO Via gioiosa marea 140 Fregene Fiumicino 0666560121

L'OASI HOTEL Via ferdinando Neri 48 ARANOVA Fiumicino 0661790200



Type:	Short Course	Targets:			
Rounds:	12	IPSC Targets	4	IPSC Mini Targets	0
Max Points:	60	IPSC Poppers	0	IPSC Mini Poppers	2
Distances:	"	Plates	2		
Start:	Audible Signal	No-Shoots	1		

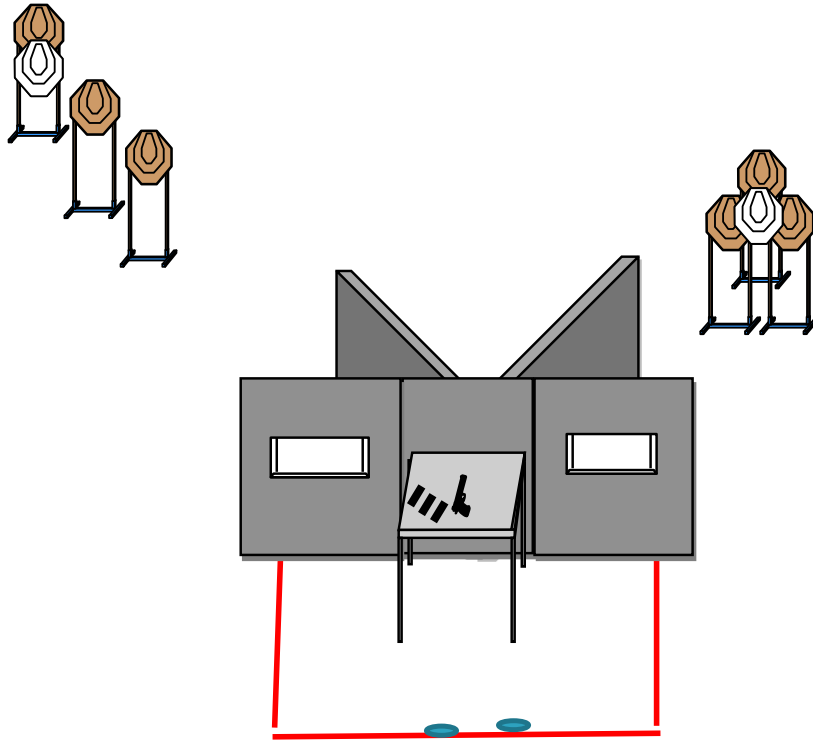
Start Position: Seduto sulla sedia

Condizione Arma: Arma carica sul tavolo - (PCC: IDEM)

Procedure: Al segnale acustico ingaggiare i bersagli

Design Notes: IMP1 attiva IT2 , IMP2 attiva IT3 ; gli swingers rimangono visibili alla fine del movimento.

Briefing Notes: Gli angoli di sicurezza sono 90° laterali ed il parallelo in verticale. Le strutture sono hard cover. Il punteggio verrà conteggiato durante l'esecuzione dell'esercizio; il tiratore potrà delegare altro tiratore alla verifica dei punti.



Type:	Short Course	Targets:			
Rounds:	12	IPSC Targets	6	IPSC Mini Targets	0
Max Points:	60	IPSC Poppers	0	IPSC Mini Poppers	0
Distances:	"	Plates	0		
Start:	Audible Signal	No-Shoots	2		

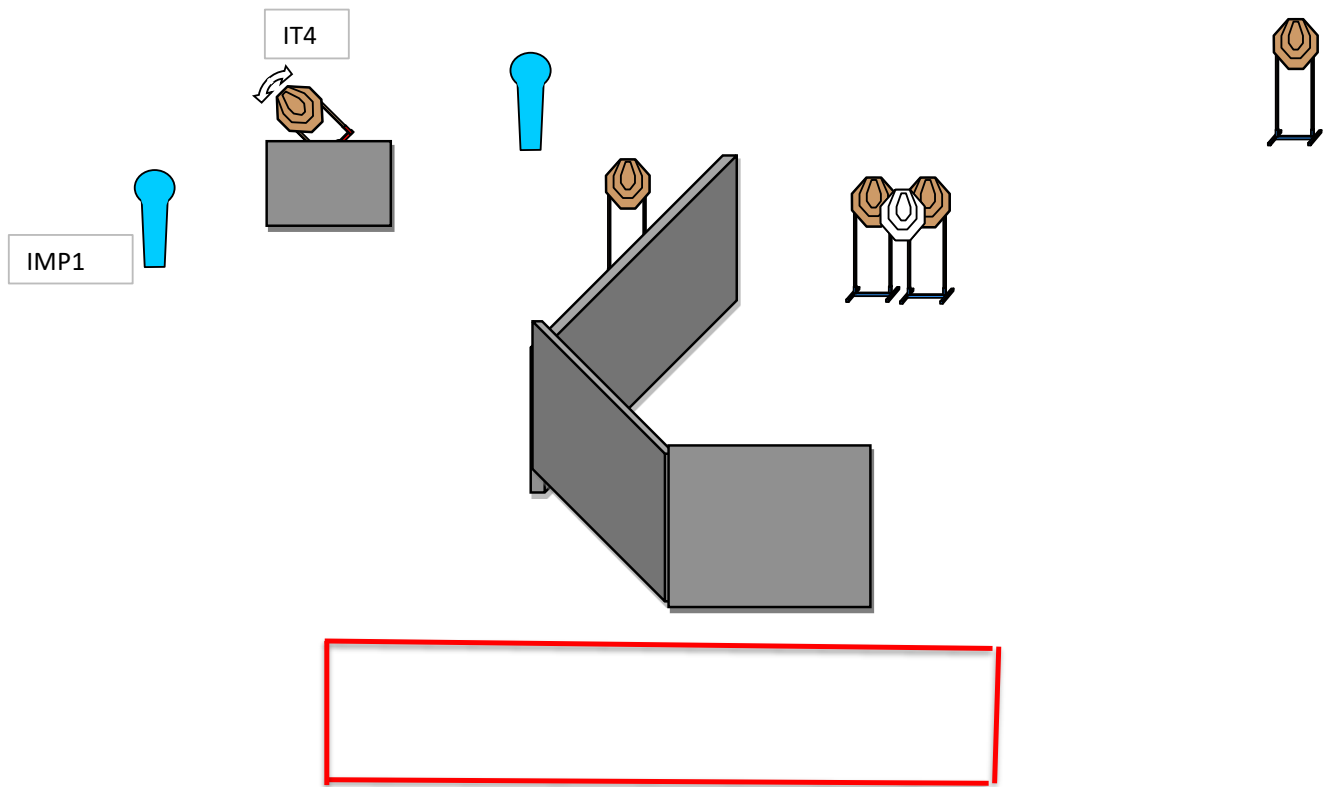
Start Position: Talloni sui segni

Condizione Arma: Arma scarica e tutti i caricatori sul tavolo - (PCC: Idem)

Procedure: Al segnale acustico ingaggiare i bersagli con la sola MANO FORTE

Design Notes: obbligatorio effettuare un cambio di caricatore (rule 1.1.5.2)

Briefing Notes: Gli angoli di sicurezza sono 90° laterali ed il parapalle in verticale. Le strutture sono hard cover. Il punteggio verrà conteggiato durante l'esecuzione dell'esercizio; il tiratore potrà delegare altro tiratore alla verifica dei punti.



Type:	Short Course	Targets:			
Rounds:	12	IPSC Targets	5	IPSC Mini Targets	0
Max Points:	60	IPSC Poppers	0	IPSC Mini Poppers	2
Distances:	"	Plates	0		
Start:	Audible Signal	No-Shoots	1		

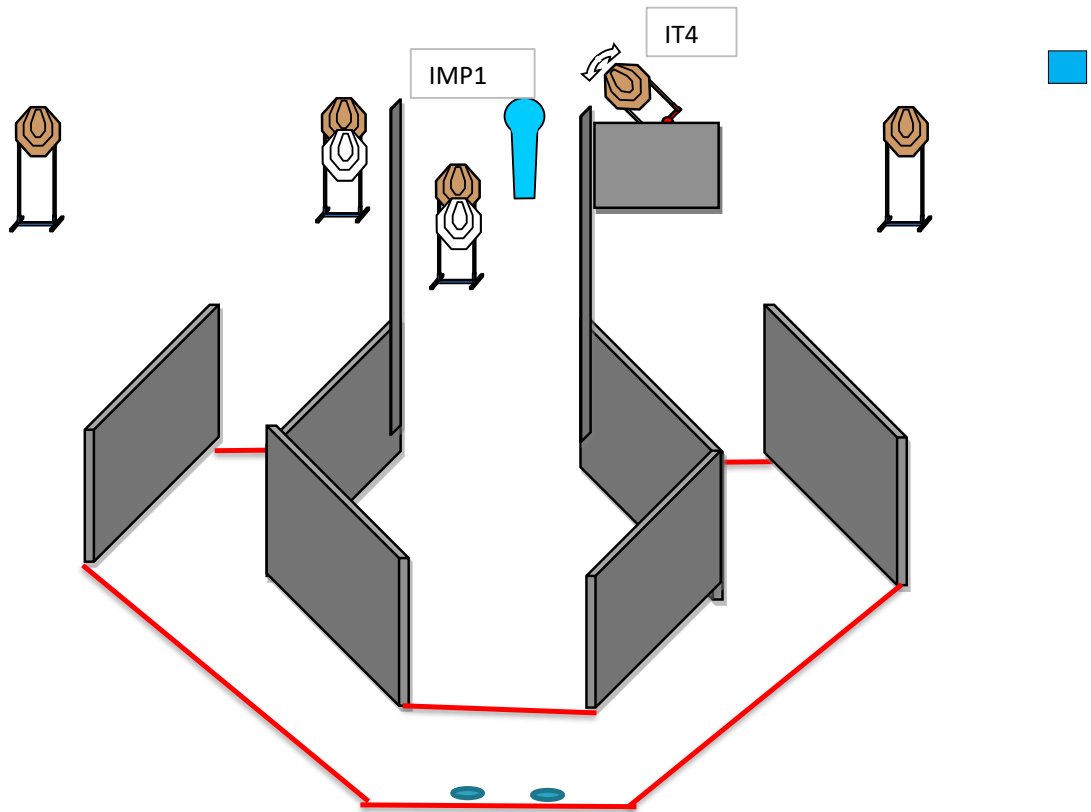
Start Position: Ovunque all'interno della shooting area.

Condizione Arma: Arma scarica sul tavolo - (PCC: Idem)

Procedure: Al segnale acustico ingaggiare i bersagli

Design Notes: IMP1 attiva IT1 swinger che resta visibile alla fine del movimento.

Briefing Notes: Gli angoli di sicurezza sono 90° laterali ed il parapalle in verticale. Le strutture sono hard cover. Il punteggio verrà conteggiato durante l'esecuzione dell'esercizio; il tiratore potrà delegare altro tiratore alla verifica dei punti.



Type:	Short Course	Targets:			
Rounds:	12	IPSC Targets	5	IPSC Mini Targets	0
Max Points:	60	IPSC Poppers	0	IPSC Mini Poppers	1
Distances:	"	Plates	1		
Start:	Audible Signal	No-Shoots	2		

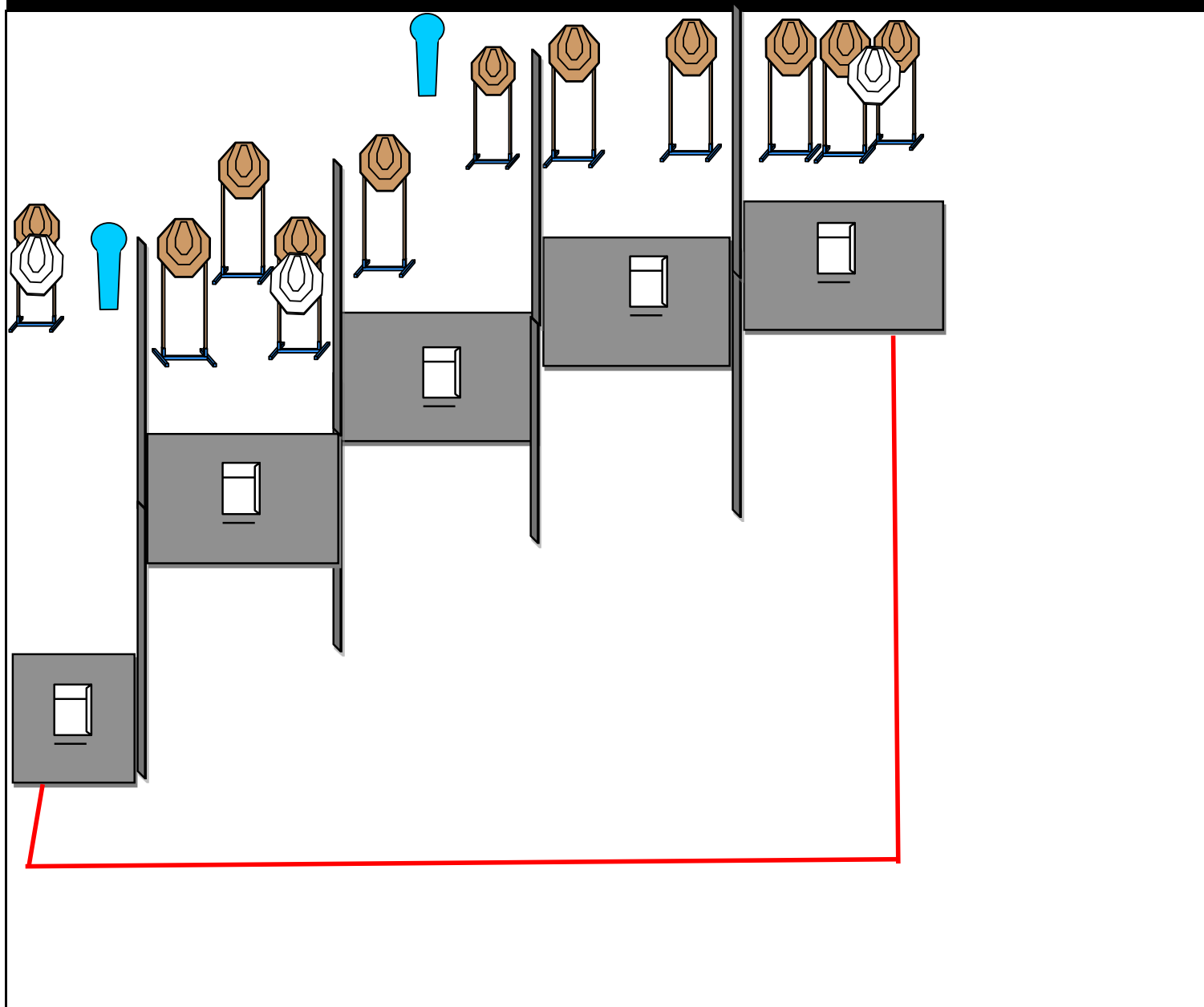
Start Position: Tallonii sui segni;

Condizione Arma: Arma carica in fondina - (PCC: hip level option 1)

Procedure: Al segnale acustico ingaggiare i bersagli

Design Notes: IMP1 attiva IT4 swinger che resta visibile alla fine del movimento.

Briefing Notes: Gli angoli di sicurezza sono 90° laterali ed il parapalle in verticale. Le strutture sono hard cover. Il punteggio verrà conteggiato durante l'esecuzione dell'esercizio; il tiratore potrà delegare altro tiratore alla verifica dei punti.



Type:	Medium Course	Targets:			
Rounds:	24	IPSC Targets	11	IPSC Mini Targets	0
Max Points:	120	IPSC Poppers	0	IPSC Mini Poppers	2
Distances:	"	Plates	0		
Start:	Audible Signal	No-Shoots	3		

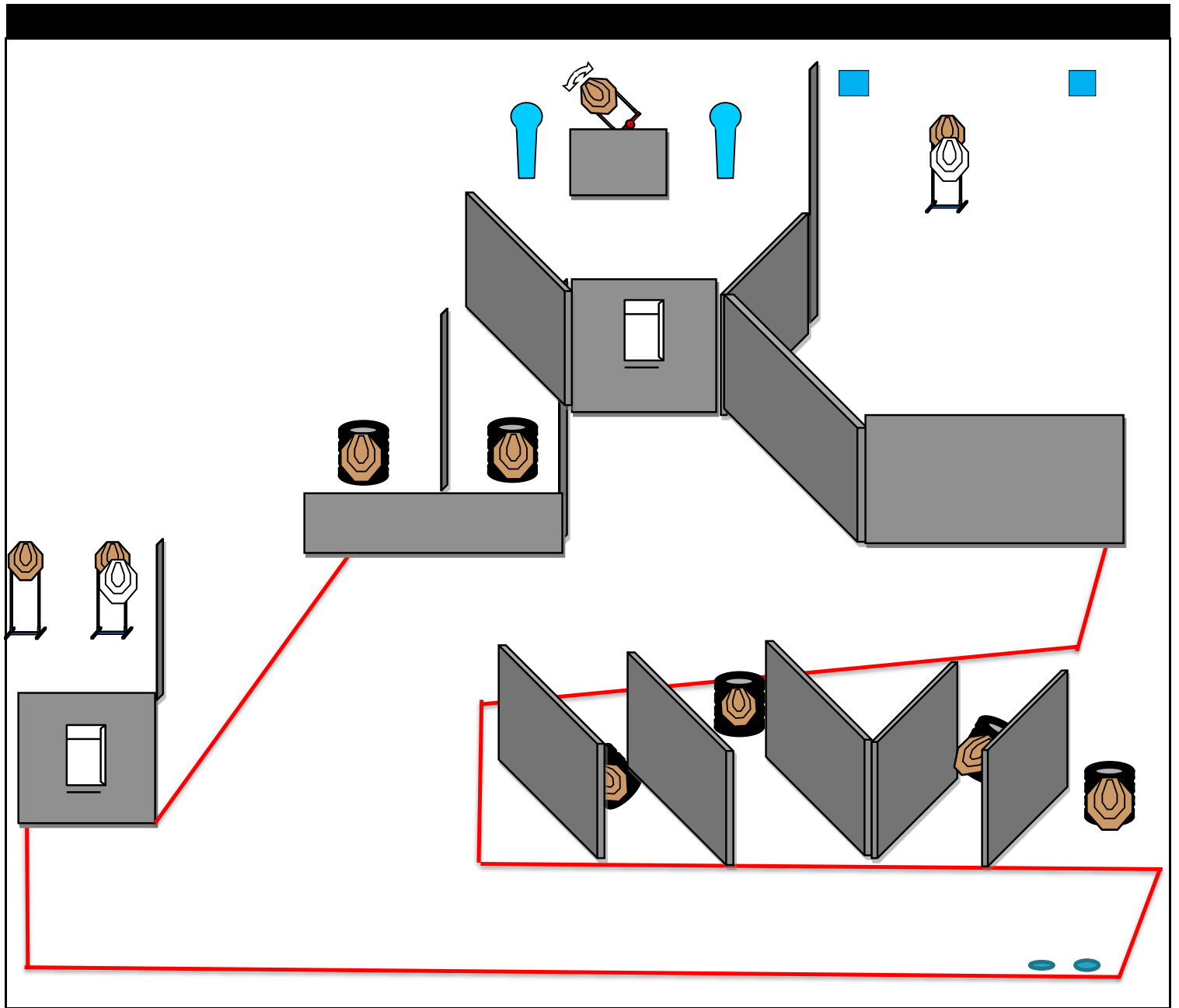
Start Position: Ovunque nella shooting area

Condizione Arma: Arma carica in fondina - (PCC: Hip Level option 1)

Procedure: Al segnale acustico ingaggiare i bersagli

Design Notes: tutte le finestre chiuse si dovranno aprire

Briefing Notes: Gli angoli di sicurezza sono 90° laterali ed il parapalle in verticale. Le strutture sono hard cover. Il punteggio verrà conteggiato durante l'esecuzione dell'esercizio; il tiratore potrà delegare altro tiratore alla verifica dei punti.



Type:	Medium Course	Targets:			
Rounds:	24	IPSC Targets	10	IPSC Mini Targets	0
Max Points:	120	IPSC Poppers	0	IPSC Mini Poppers	2
Distances:	"	Plates	2		
Start:	Audible Signal	No-Shoots	2		

Start Position: Talloni sui segni

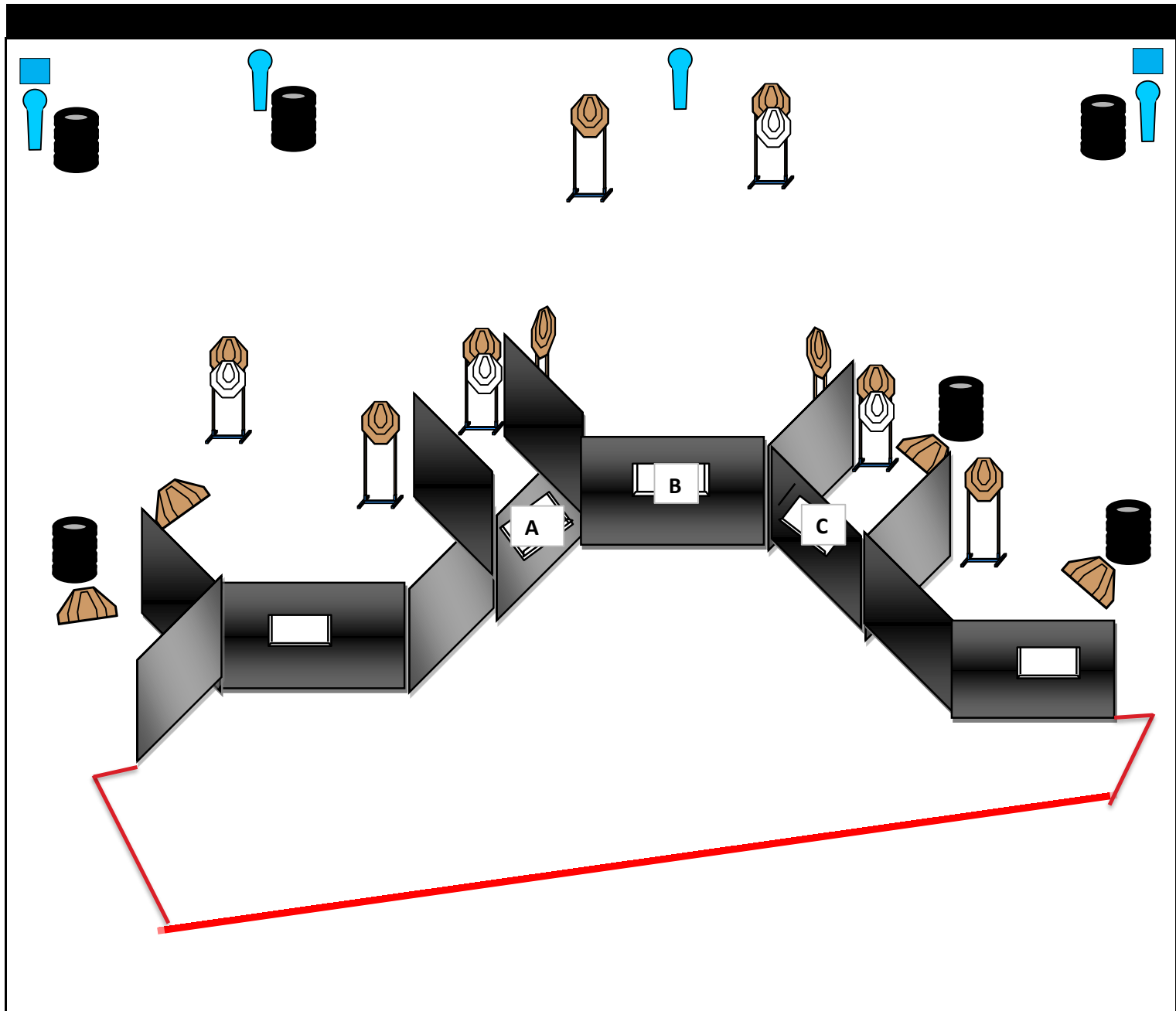
Condizione Arma: arma carica in fondina - (PCC: Hip level option 1)

Procedure: al segnale acustico ingaggiare i bersagli

Design Notes:

Briefing Notes:

Gli angoli di sicurezza sono 90° laterali ed il parapalle in verticale. Le strutture sono hard cover. Il punteggio verrà conteggiato durante l'esecuzione dell'esercizio; il tiratore potrà delegare altro tiratore alla verifica dei punti.



Type:	Long Course	Targets:			
Rounds:	32	IPSC Targets	13	IPSC Mini Targets	0
Max Points:	160	IPSC Poppers	0	IPSC Mini Poppers	4
Distances:	"	Plates	2		
Start:	Audible Signal	No-Shoots	4		

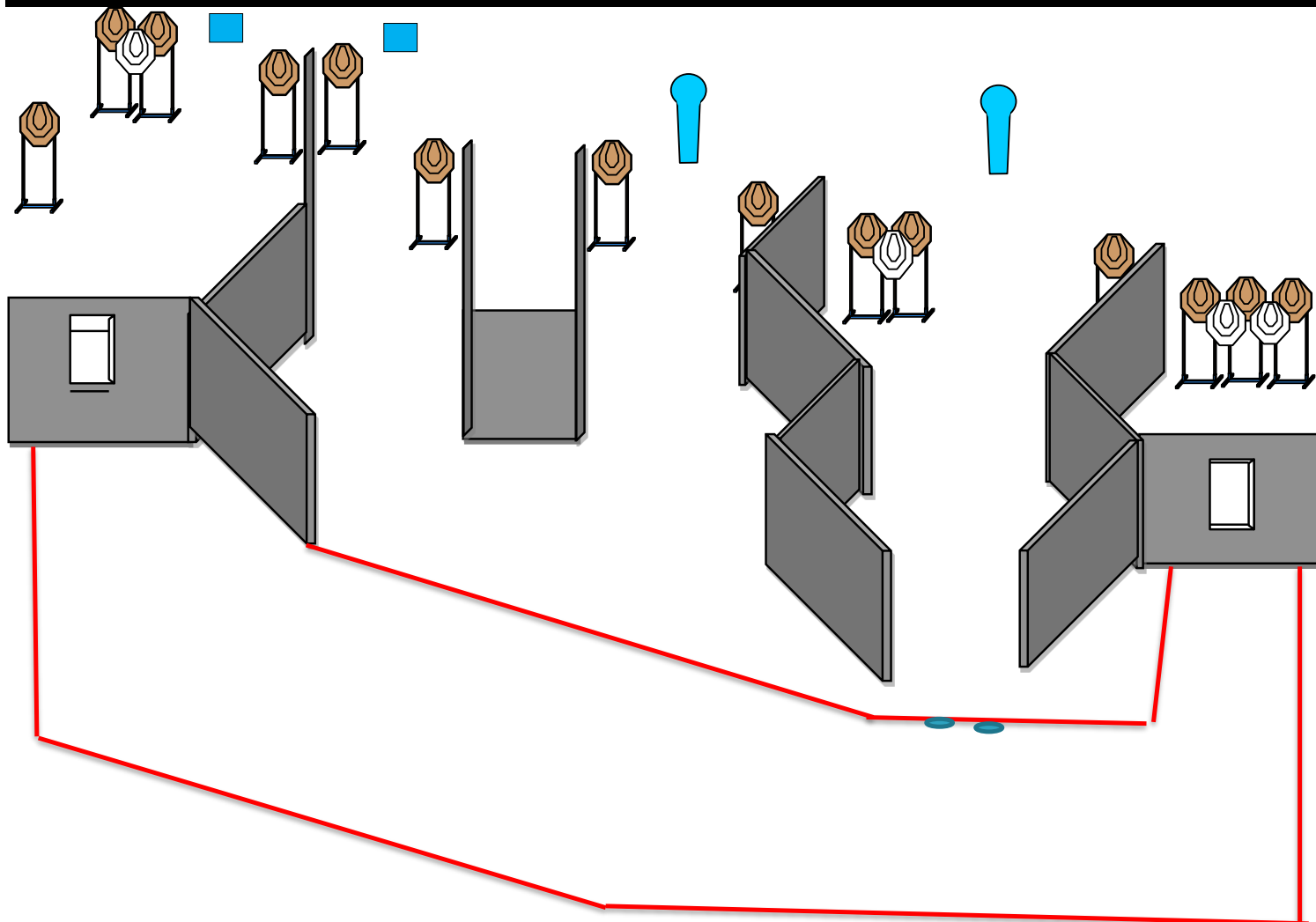
Start Position: Ovunque nella shooting area.

Condizione Arma: Arma carica in fondina - (PCC: Hip Level option 1)

Procedure: Al segnale acustico ingaggiare i bersagli

Design Notes: Le finestre A , B , C dovranno essere aperte

Briefing Notes: Gli angoli di sicurezza sono 90° laterali ed il parapalle in verticale. Le strutture sono hard cover. Il punteggio verrà conteggiato durante l'esecuzione dell'esercizio; il tiratore potrà delegare altro tiratore alla verifica dei punti.



Type:	Long Course	Targets:			
Rounds:	32	IPSC Targets	14	IPSC Mini Targets	0
Max Points:	160	IPSC Poppers	0	IPSC Mini Poppers	2
Distances:	"	Plates	2		
Start:	Audible Signal	No-Shoots	0		

Start Position: Punta dei piedi sui segni

Condizione Arma: Arma carica in fondina - (PCC: Hip level option 1)

Procedure: Al segnale acustico ingaggiare i bersagli

Design Notes:

Briefing Notes:

Gli angoli di sicurezza sono 90° laterali ed il parapalle in verticale. Le strutture sono hard cover. Il punteggio verrà conteggiato durante l'esecuzione dell'esercizio; il tiratore potrà delegare altro tiratore alla verifica dei punti.