

la ASD ALPHA RAIDERS



presenta

1^a prova Campionato Federale - Macro Area 3

4^o Trofeo Alpha Raiders

13/14 febbraio 2021

8 STAGE / 160 colpi minimi / 800 punteggio massimo

Match Director: Paolo Brocanelli

Valeggio Sul Mincio (Vr)

contatti e-mail: tirosportivoaleggio@pec.it cell 3482438752

Contatti: 3482438752 *Presidente asd organizzatrice; Match director 3280236887*

e-mail: tirosportivoaleggio@pec.it

Iscrizioni: *via telematica sul sito web www.fitds.it MA.RE, - Match Registration*

Munizionamento: *Libero ogni tipo di munizionamento a cura del tiratore;*

Ristorazione: *sul campo è presente un punto di ristoro;*

Regolamento: *FITDS/IPSC rulebook last edition*

Classifiche: *Div. Open, Standard, Production, Production Optics, Production Optics Light, PCC, Classic, Revolver*

Premiazioni: *come da regolamento sportivo edizione 2021*

orario venerdì *pre-match 08,45 briefing*

turno pomeriggio breafing ore 12.45 -- inizio gara ore 13.00

Orari Sabato: *turno mattino breafing ore 07.45 -- inizio gara ore 08-00*

turno pomeriggio breafing ore 12.45 -- inizio gara ore 13.00

Orari Domenica: *turno mattino breafing ore 07.45 inizio gara ore 08.00*

turno pomeriggio breafing ore 12.45 inizio gara ore 13.00

Range Master *a cura del S.A.F.R.O.*

Range Officer *a cura del S.A.F.R.O.*

*Tutti i tiratori devono essere in regola con i permessi per il trasporto e l'utilizzo delle proprie armi e munizioni
L'organizzazione declina ogni responsabilità per il mancato rispetto delle norme di Legge in vigore
Si richiama il rispetto del Regolamento Sportivo in vigore relativamente alle prescrizioni su abbigliamento e accessori*

MISURE PER IL CONTRASTO E IL CONTENIMENTO DEL VIRUS COVID-19
*nel rispetto del protocollo di comportamento FITDS per le manifestazioni sportive svolte negli impianti a cielo aperto,
i partecipanti dovranno attenersi a tutte le porescrizioni in esso riportate, e in particolare
dotarsi dei dispositivi DPI previsti e consegnare i modelli B e B1 preventivamente compilati e scaricabili dal sito www.fitds.it*

HOTELS

Agriturismo La Pace, Loc. Pace 33, 37067 Valeggio sul Mincio www.agriturismolapace.it

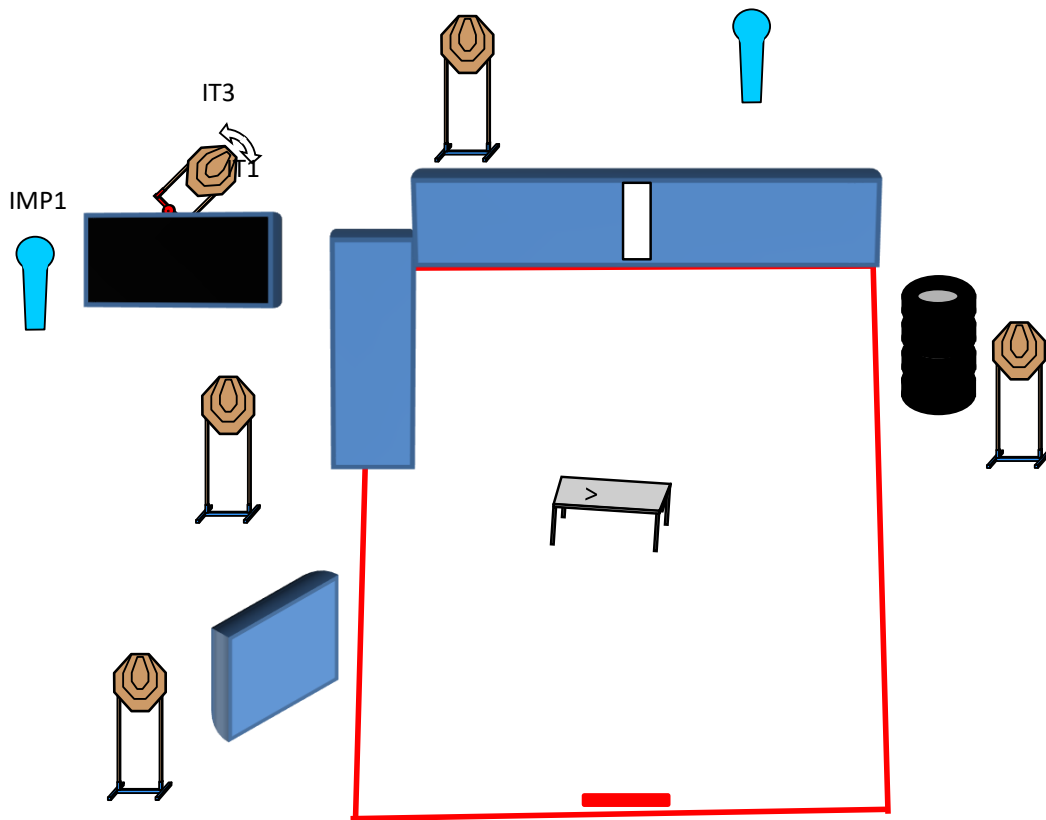
Ristorante, bar, albergo Mara, Loc. Casa Mara, 4 Valeggio sul Mincio www.ristorantemara.com

Albergo Al Cacciatore- Tortellinando , via Circonvallazione Sud, 14 Valeggio sul Mincio www.alcacciatore.net

Proloco Valeggio sul Mincio (VR) www.valeggio.com

RISTORANTI

Campo Località Orlandina. 37067 Valeggio Sul Mincio



Type:	Short Course	Targets:			
Rounds:	12	IPSC Targets	5	IPSC Mini Targets	0
Max Points:	60	IPSC Poppers	0	IPSC Mini Poppers	2
Distances:	--	Plates	0		
Start:	Audible Signal	No-Shoots	0		

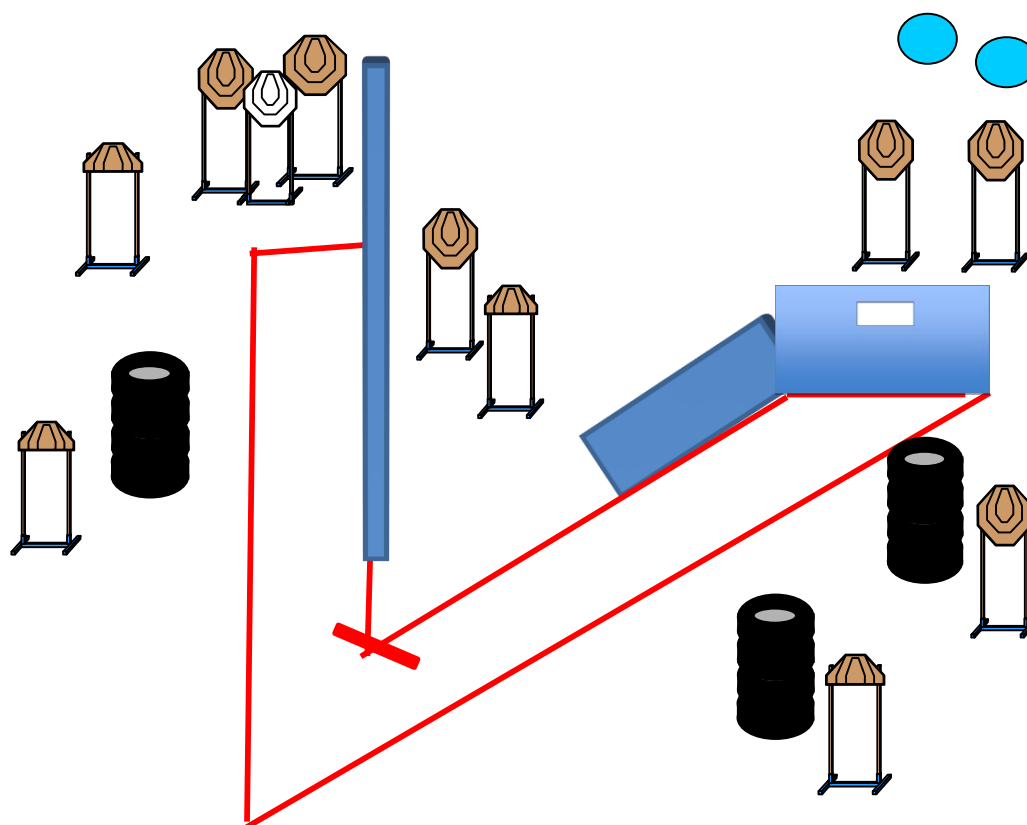
Start Position: Talloni sui segni.

Condizione Arma: Arma scarica in fondina, il primo caricatore che si intende utilizzare sul tavolo. PCC: Option 3

Procedure: Al segnale acustico ingaggiare i bersagli.

Design Notes: IMP1 attiva IT3 swinger, che resterà visibile alla fine del movimento.

Briefing Notes: Gli angoli di sicurezza sono 90° laterali ed il parapalle in verticale. Le strutture sono hard cover. Il punteggio verrà conteggiato durante l'esecuzione dell'esercizio; il tiratore potrà delegare altro tiratore alla verifica dei punti.



Type:	Short Course	Targets:		
Rounds:	12	IPSC Targets	10	IPSC Mini Targets 0
Max Points:	60	IPSC Poppers	0	IPSC Mini Poppers 0
Distances:	--	Plates	2	
Start:	Audible Signal	No-Shoots	1	

Start Position: Punte dei piedi sul segno

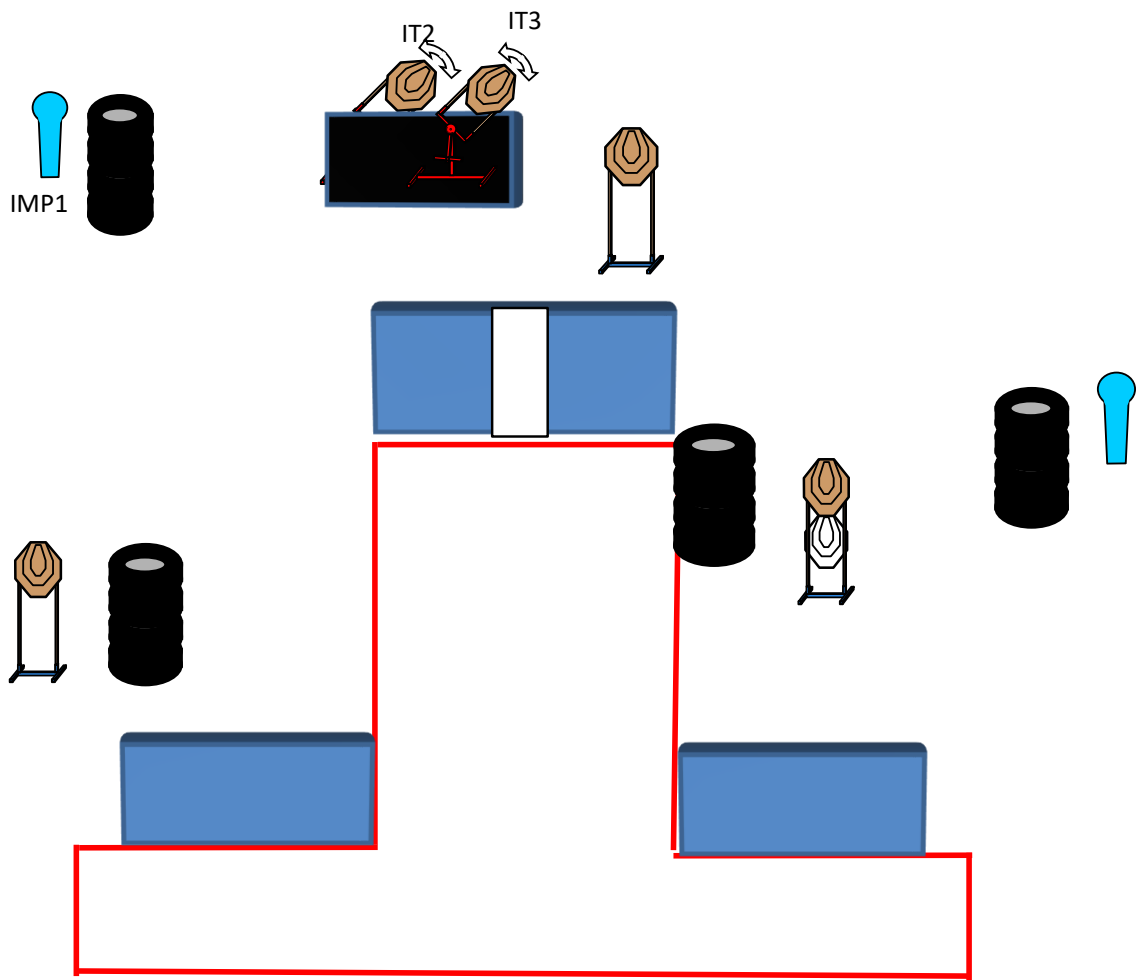
Condizione Arma: Arma carica in fondina colpo non camerato; PCC Hip Level option 2

Procedure: Al segnale acustico ingaggiare i bersagli con **un minimo di un colpo**

Design Notes:

Briefing Notes:

Gli angoli di sicurezza sono 90° laterali ed il parapalle in verticale. Le strutture sono hard cover. Il punteggio verrà conteggiato durante l'esecuzione dell'esercizio; il tiratore potrà delegare altro tiratore alla verifica dei punti.



Type:	Short Course	Targets:			
Rounds:	12	IPSC Targets	5	IPSC Mini Targets	0
Max Points:	60	IPSC Poppers	0	IPSC Mini Poppers	2
Distances:	--	Plates	0		
Start:	Audible Signal	No-Shoots	1		

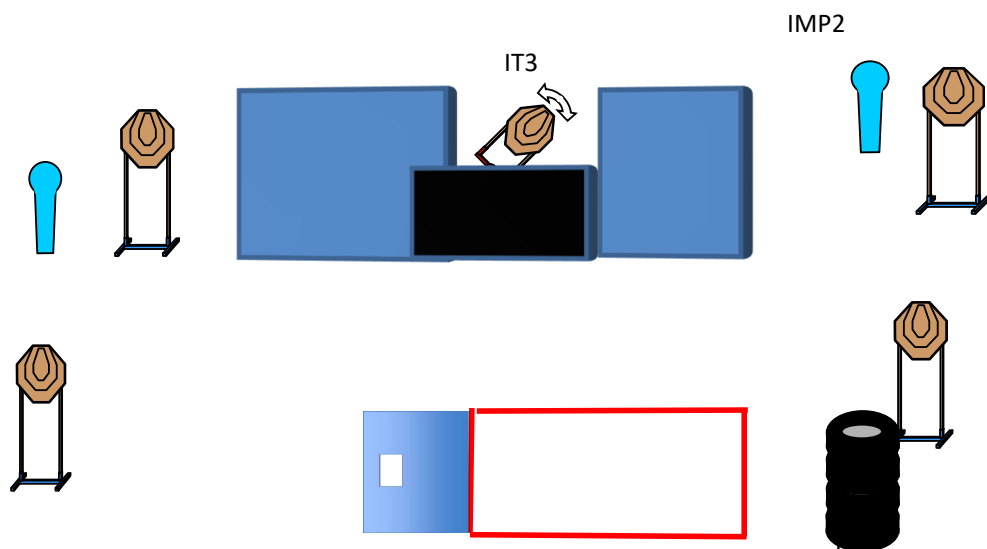
Start Position: Ovunque nella shooting area.

Condizione Arma: Arma carica in fondina, PCC: Hip Level option 1

Procedure: al segnale acustico ingaggiare i bersagli

Design Notes: IMP1 attiva IT1 e IT2 swinger, che resteranno visibili al termine del movimento.

Briefing Notes: Gli angoli di sicurezza sono 90° laterali ed il parapalle in verticale. Le strutture sono hard cover. Il punteggio verrà conteggiato durante l'esecuzione dell'esercizio; il tiratore potrà delegare altro tiratore alla verifica dei punti.



Type:	Short Course	Targets:			
Rounds:	12	IPSC Targets	5	IPSC Mini Targets	0
Max Points:	60	IPSC Poppers	0	IPSC Mini Poppers	2
Distances:	--	Plates	0		
Start:	Audible Signal	No-Shoots	0		

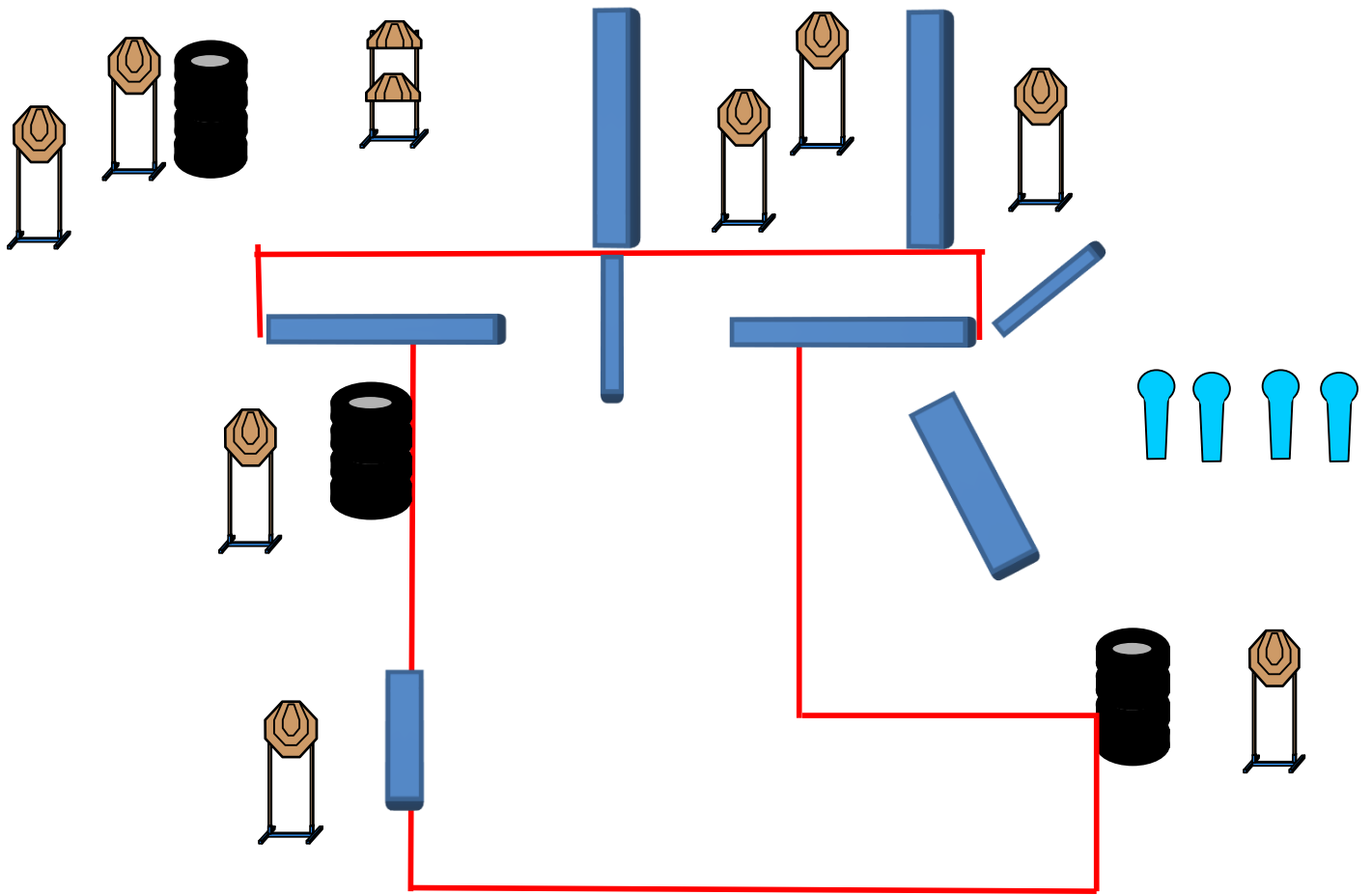
Start Position: nella shooting area.

Condizione Arma: Arma carica in fondina; Pcc Hip Level option 1

Procedure: Al segnale acustico ingaggiare i bersagli

Design Notes: IMP2 attiva IT3 swinger, che resterà visibile alla fine del movimento.

Briefing Notes: Gli angoli di sicurezza sono 90° laterali ed il parapalle in verticale. Le strutture sono hard cover. Il punteggio verrà conteggiato durante l'esecuzione dell'esercizio; il tiratore potrà delegare altro tiratore alla verifica dei punti.



Type:	Medium Course	Targets:			
Rounds:	24	IPSC Targets	10	IPSC Mini Targets	0
Max Points:	120	IPSC Poppers	0	IPSC Mini Poppers	4
Distances:	--	Plates	0		
Start:	Audible Signal	No-Shoots	0		

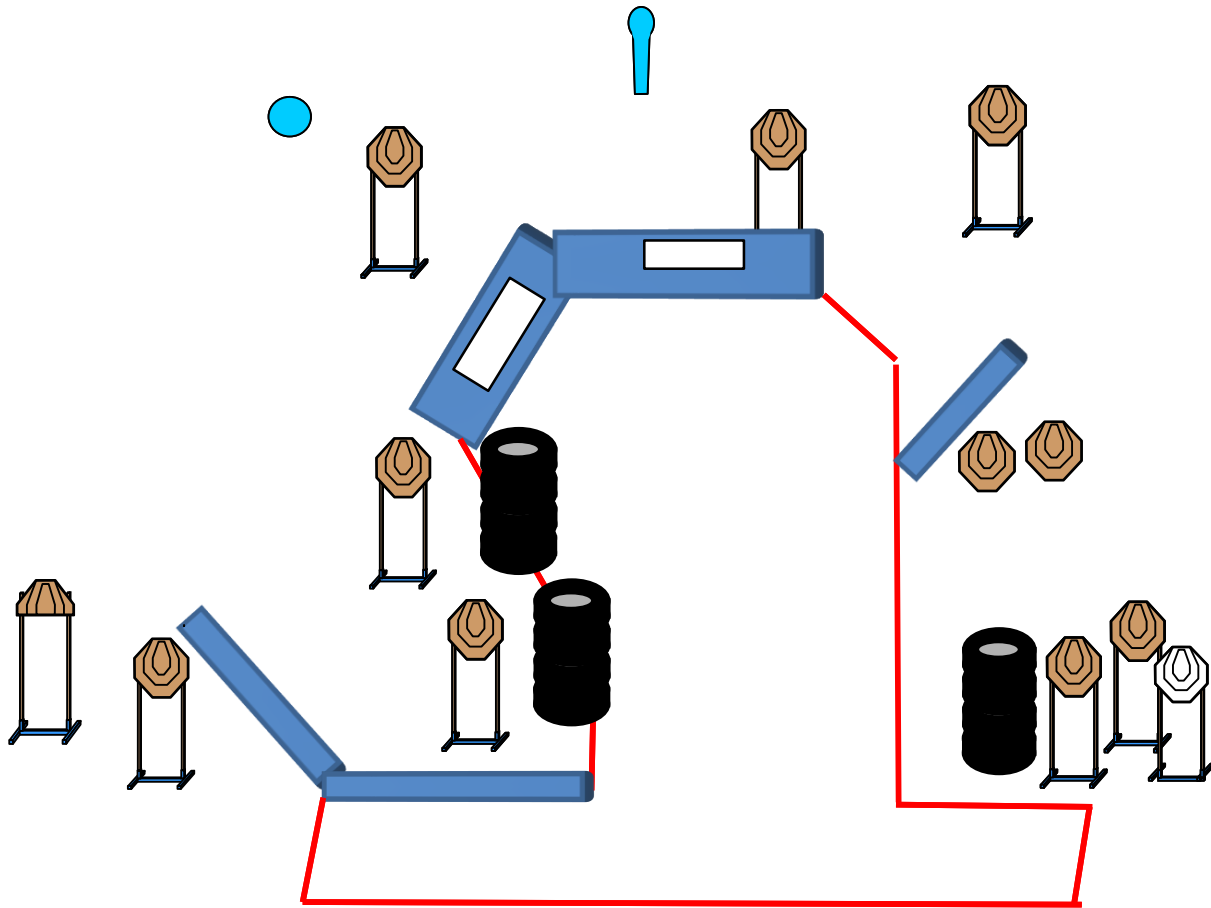
Start Position: Ovunque nella shooting area

Condizione Arma: Arma carica in fondina; PCC: Hip Level option 1

Procedure: Al segnale acustico ingaggiare i bersagli

Design Notes:

Briefing Notes: Gli angoli di sicurezza sono 90° laterali ed il parapalle in verticale. Le strutture sono hard cover. Il punteggio verrà conteggiato durante l'esecuzione dell'esercizio; il tiratore potrà delegare altro tiratore alla verifica dei punti.



Type:	Medium Course	Targets:			
Rounds:	24	IPSC Targets	11	IPSC Mini Targets	0
Max Points:	120	IPSC Poppers	0	IPSC Mini Poppers	1
Distances:	--	Plates	1		
Start:	Audible Signal	No-Shoots	1		

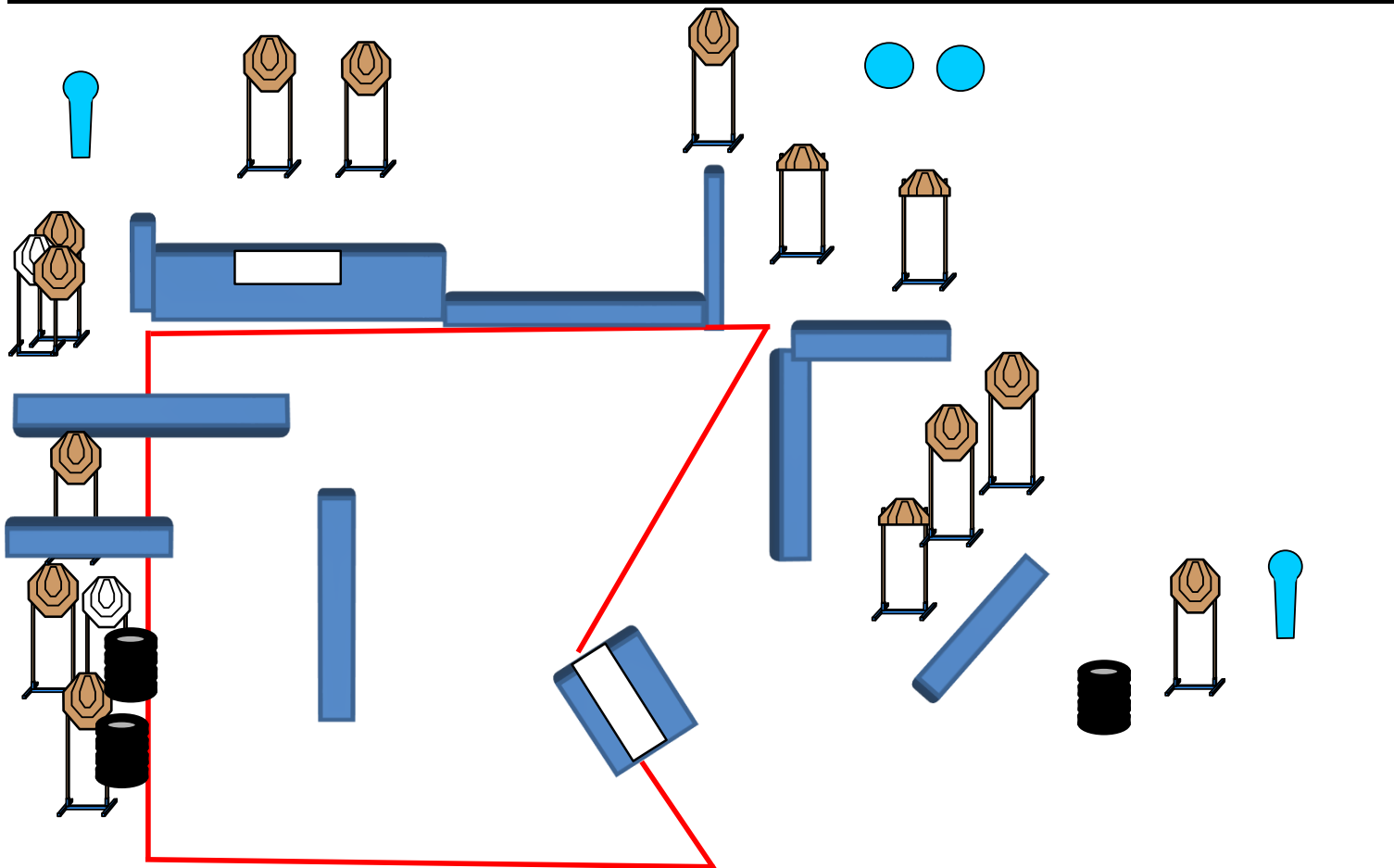
Start Position: Ovunque nella shooting area.

Condizione Arma: Arma carica in fondina; PCC Hip Level option 1

Procedure: Al segnale acustico ingaggiare i bersagli

Design Notes:

Briefing Notes: Gli angoli di sicurezza sono 90° laterali ed il parapalle in verticale. Le strutture sono hard cover. Il punteggio verrà conteggiato durante l'esecuzione dell'esercizio; il tiratore potrà delegare altro tiratore alla verifica dei punti.



Type:	Long Course	Targets:			
Rounds:	32	IPSC Targets	14	IPSC Mini Targets	0
Max Points:	160	IPSC Poppers	0	IPSC Mini Poppers	2
Distances:	--	Plates	2		
Start:	Audible Signal	No-Shoots	2		

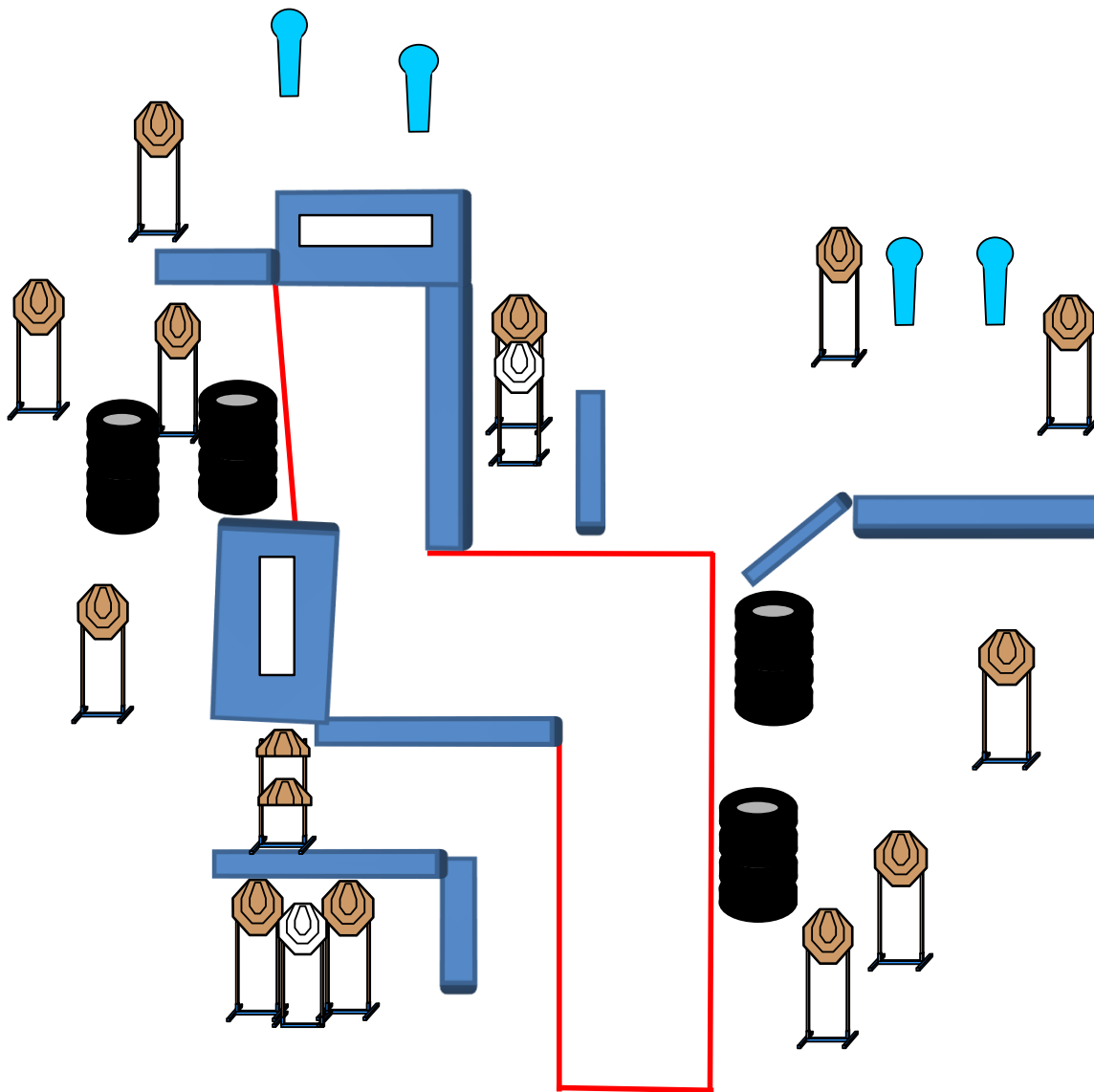
Start Position: Ovunque nella shooting area

Condizione Arma: Arma carica in fondina; PCC: Hip Level option 1

Procedure: Al segnale acustico ingaggiare i bersagli

Design Notes:

Briefing Notes: Gli angoli di sicurezza sono 90° laterali ed il parapalle in verticale. Le strutture sono hard cover. Il punteggio verrà conteggiato durante l'esecuzione dell'esercizio; il tiratore potrà delegare altro tiratore alla verifica dei punti.



Type:	Long Course	Targets:			
Rounds:	32	IPSC Targets	14	IPSC Mini Targets	0
Max Points:	160	IPSC Poppers	0	IPSC Mini Poppers	4
Distances:	--	Plates	0		
Start:	Audible Signal	No-Shoots	2		

Start Position: Ovunque nella shooting area.

Condizione Arma: Arma carica in fondina; Pcc Hip Level option 1

Procedure: Al segnale acustico ingaggiare i bersagli

Design Notes:

Briefing Notes: Gli angoli di sicurezza sono 90° laterali ed il parapalle in verticale. Le strutture sono hard cover. Il punteggio verrà conteggiato durante l'esecuzione dell'esercizio; il tiratore potrà delegare altro tiratore alla verifica dei punti.