

ASD ACCADEMIA DEL TIRO SALERNITANA



presenta

2^a prova Campionato Federale - Macro Area 6

2' Trofeo "Principe Arechi"

20-21 FEBBRAIO 2021

8 STAGE / 160 colpi minimi / 800 punteggio massimo

Match Director: ENRICO SCAPATI

Campo di tiro di San Cipriano Picentino (SALERNO)

www.accademiadeltirosalernitana.it

Contatti: 377 321 8382 - MD 349 860 4415

e-mail: info@accademiadeltirosalernitana.it - MD bigmaglione@hotmail.it

Iscrizioni: via telematica sul sito web www.fitds.it MA.RE, - Match Registration

Munizionamento: Libero ogni tipo di munizionamento a cura del tiratore;

Ristorazione: sul campo è presente un punto di ristoro;

Regolamento: FITDS/IPSC rulebook last edition

Classifiche: Div. Open, Standard, Production, Production Optics, Production Optics Light, PCC, Classic, Revolver

Premiazioni: come da regolamento sportivo edizione 2021

Orari Sabato: turno unico breafing 10,15 -- inizio gara ore 10,30

Orari Domenica: turno unico breafing 10,15 -- inizio gara ore 10,30

Range Master a cura del S.A.F.R.O.

Range Officer a cura del S.A.F.R.O.

*Tutti i tiratori devono essere in regola con i permessi per il trasporto e l'utilizzo delle proprie armi e munizioni
L'organizzazione declina ogni responsabilità per il mancato rispetto delle norme di Legge in vigore
Si richiama il rispetto del Regolamento Sportivo in vigore relativamente alle prescrizioni su abbigliamento e accessori*

MISURE PER IL CONTRASTO E IL CONTENIMENTO DEL VIRUS COVID-19
*nel rispetto del protocollo di comportamento FITDS per le manifestazioni sportive svolte negli impianti a cielo aperto,
i partecipanti dovranno attenersi a tutte le poverscrizioni in esso riportate, e in particolare
dotarsi dei dispositivi DPI previsti e consegnare i modelli B e B1 preventivamente compilati e scaricabili dal sito www.fitds.it*

HOTELS



B&B BLUE WAVE

Via Antonio Parisi, 6

SALERNO - 84127

landiemanuela.14@gmail.com - 3891261171



WWW.LE-PARISIEN.IT

HOTEL RISTORANTE LE PARISIEN

Via Vittorio Emanuele, II,

MONTECORVINO PUGLIANO (SA) - 84090

089 801797

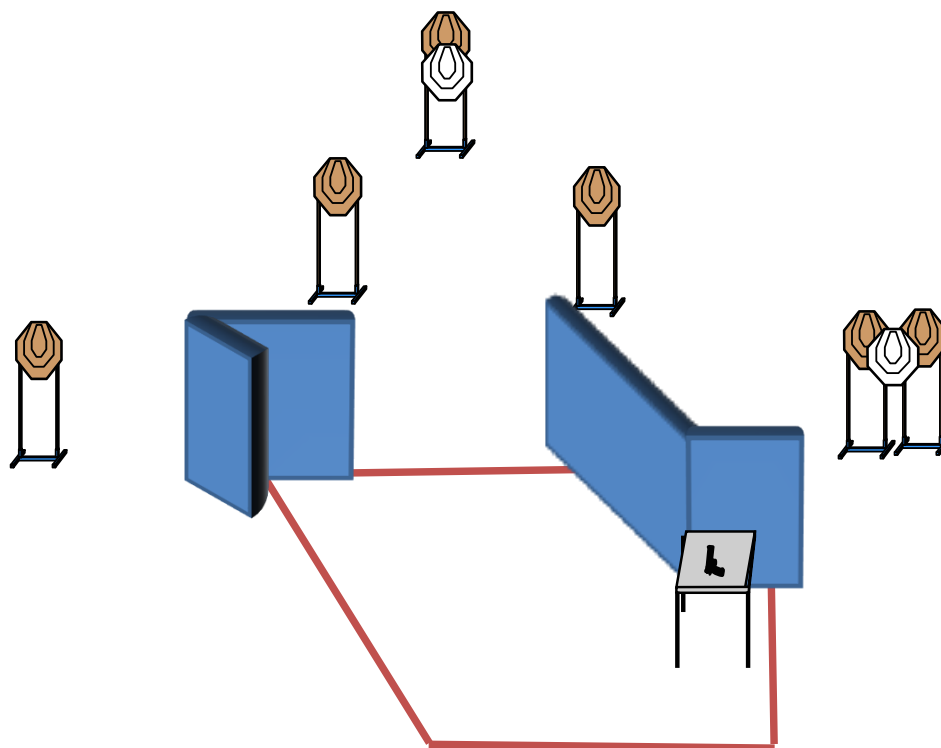
per chi proviene da Sud:

percorrendo l'autostrada A3, prendere l'uscita Pontecagnano Nord, dopo 400mt prendere l'uscita in direzione Salerno Est/Fuorni/Giffoni Valle Piana, percorrere circa 800mt sulla SS18 in direzione Nord, quindi svoltare a destra in direzione San Cipriano Picentino/Giffoni, imboccare via Ostaglio e proseguire per circa 1km in direzione Giffoni. Il poligono è sul lato sinistro della strada 300mt dopo lo stabilimento Italcementi. (5min. dall'uscita - fonte google maps)

per chi proviene da Nord:

percorrendo l'autostrada A3, prendere l'uscita Pontecagnano Nord, dopo 400mt prendere l'uscita in direzione Salerno Est/Fuorni/Giffoni Valle Piana, percorrere circa 800mt sulla SS18 in direzione Nord, quindi svoltare a destra in direzione San Cipriano Picentino/Giffoni, imboccare via Ostaglio e proseguire per circa 1km in direzione Giffoni. Il poligono è sul lato sinistro della strada 300mt dopo lo stabilimento Italcementi. (5min. dall'uscita - fonte google maps)

percorrendo la Tangenziale di Salerno in direzione Sud, oltrepassata l'uscita di Pontecagnano, prendere l'uscita Salerno Est, percorrere circa 300mt, quindi svoltare a destra in direzione San Cipriano Picentino / Giffoni, imboccare via Ostaglio e proseguire per circa 1km in direzione Giffoni. Il poligono è sul lato sinistro della strada 300mt dopo lo stabilimento Italcementi. (5min. dall'uscita - fonte google maps)



Type:	Short Course	Targets:			
Rounds:	12	IPSC Targets	6	IPSC Mini Targets	0
Max Points:	60	IPSC Poppers	0	IPSC Mini Poppers	0
Distances:	"	IPSC Plates	0		
Start:	Audible Signal	No-Shoots	2		

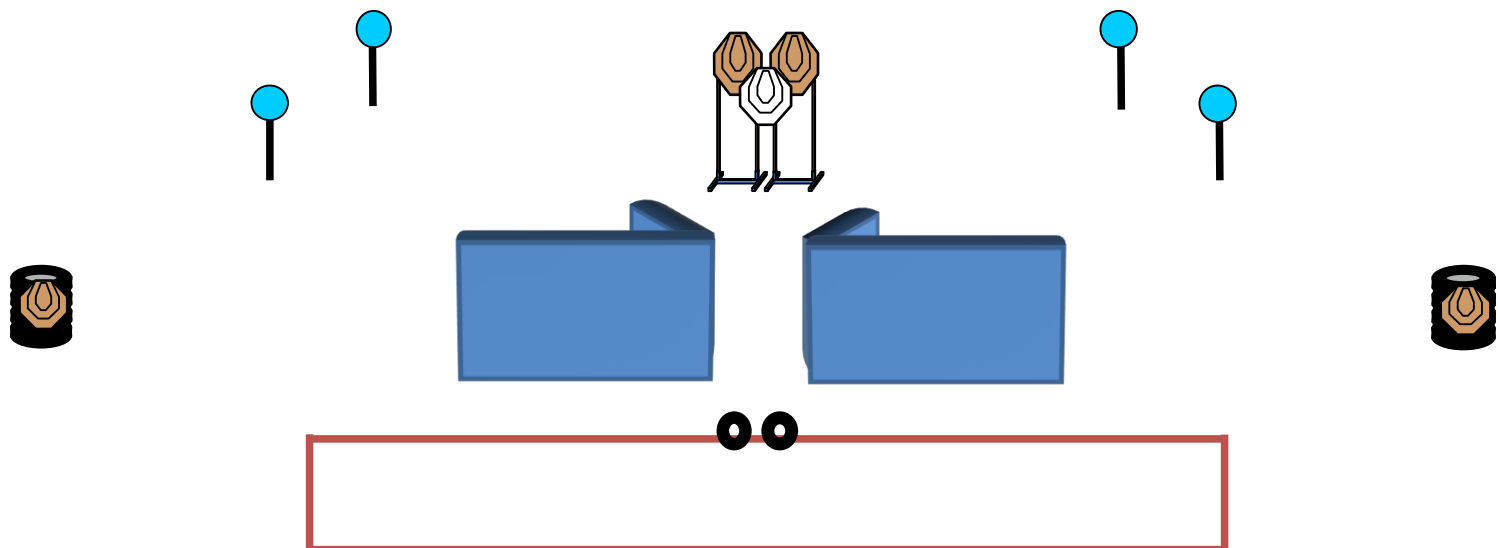
Start Position: Ovunque nella shooting area

Condizione Arma: arma carica sul tavolo - (PCC: Idem)

Procedure: Al segnale acustico ingaggiare i bersagli

Design Notes:

Briefing Notes: Gli angoli di sicurezza sono 90° laterali ed il parapalle in verticale. Le strutture sono hard cover. Il punteggio verrà conteggiato durante l'esecuzione dell'esercizio; il tiratore potrà delegare altro tiratore alla verifica dei punti.



Type:	Short Course	Targets:			
Rounds:	12	IPSC Targets	4	IPSC Mini Targets	0
Max Points:	60	IPSC Poppers	0	IPSC Mini Poppers	0
Distances:	"	IPSC Plates	4		
Start:	Audible Signal	No-Shoots	1		

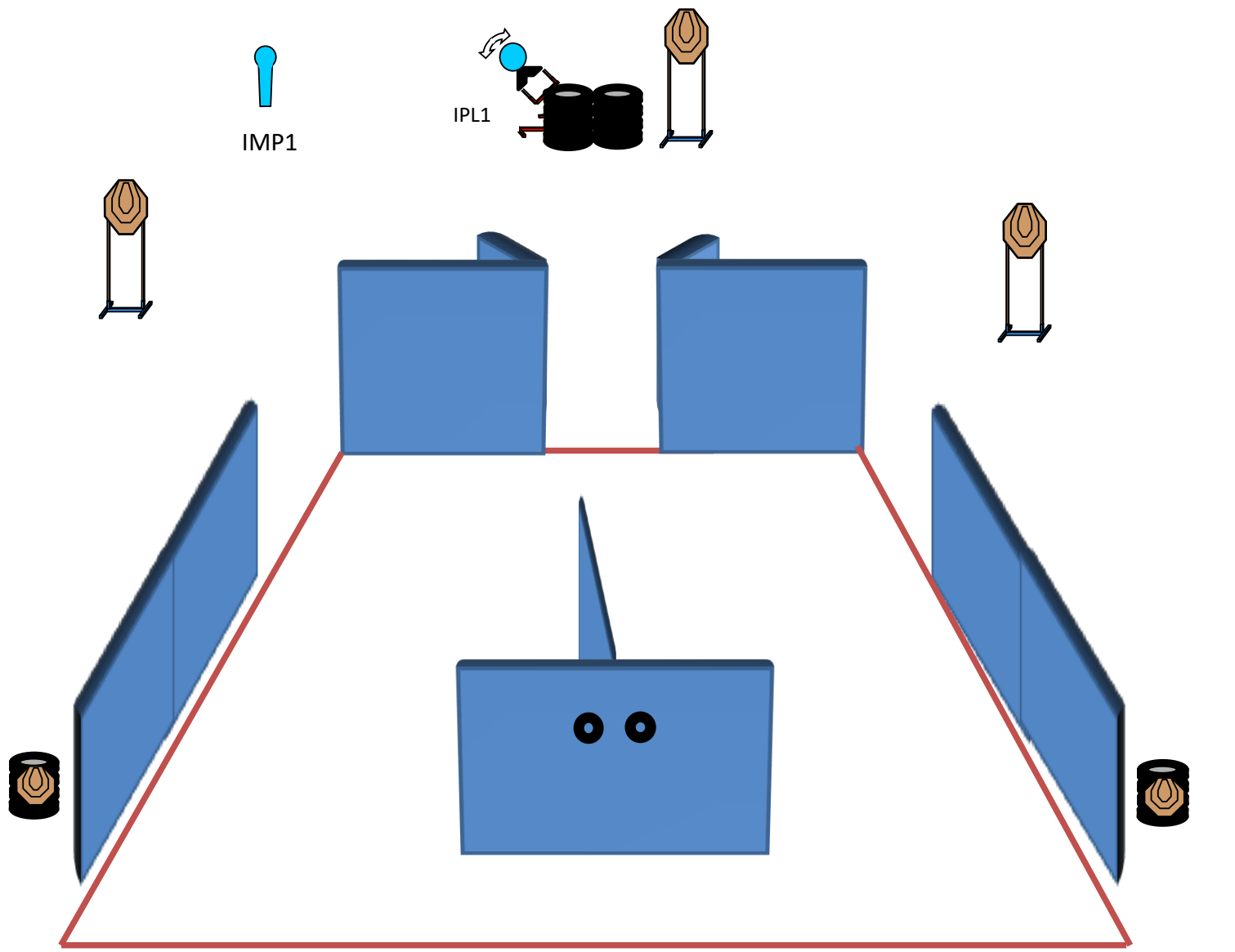
Start Position: punte dei piedi sui segni

Condizione Arma: arma scarica in fondina - (PCC: Hip Level option 3)

Procedure: Al segnale acustico ingaggiare i bersagli

Design Notes:

Briefing Notes: Gli angoli di sicurezza sono 90° laterali ed il parapalle in verticale. Le strutture sono hard cover. Il punteggio verrà conteggiato durante l'esecuzione dell'esercizio; il tiratore potrà delegare altro tiratore alla verifica dei punti.



Type:	Short Course	Targets:			
Rounds:	12	IPSC Targets	5	IPSC Mini Targets	0
Max Points:	60	IPSC Poppers	0	IPSC Mini Poppers	1
Distances:	"	IPSC Plates	1		
Start:	Audible Signal	No-Shoots	0		

Start Position: mani sui segni

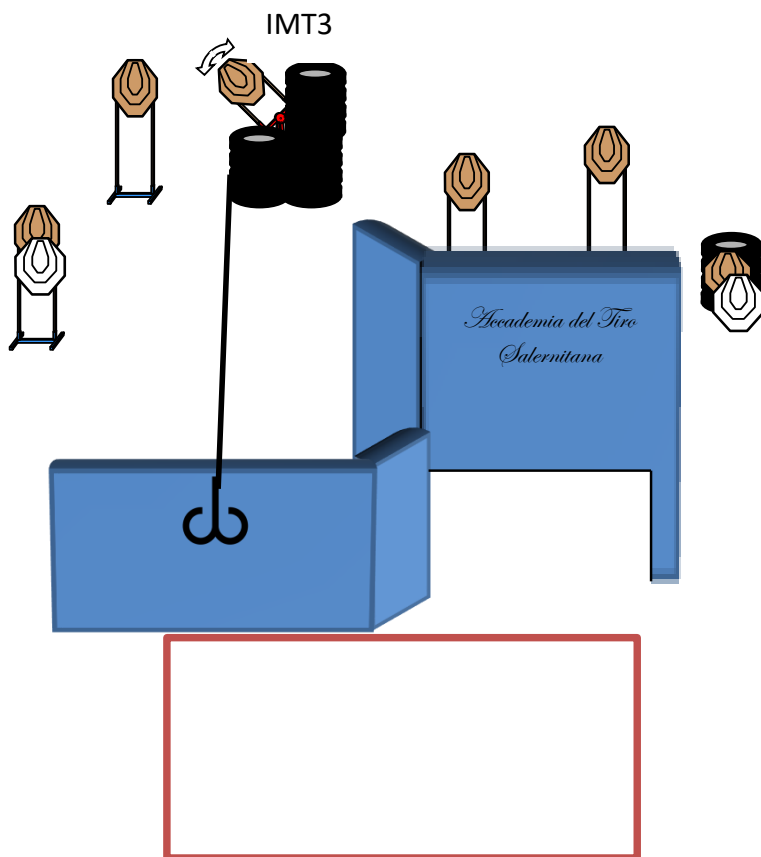
Condizione Arma: arma carica in fondina - (PCC: Hip Level option 1)

Procedure: Al segnale acustico ingaggiare i bersagli

Design Notes: IMP1 attiva IPL1 swinger che resterà visibile al termine del movimento

Briefing Notes: Gli angoli di sicurezza sono 90° laterali ed il parapalle in verticale. Le strutture sono hard cover. Il punteggio verrà conteggiato durante l'esecuzione dell'esercizio; il tiratore potrà delegare altro tiratore alla verifica dei punti.





Type:	Short Course	Targets:			
Rounds:	12	IPSC Targets	0	IPSC Mini Targets	6
Max Points:	60	IPSC Poppers	0	IPSC Mini Poppers	0
Distances:	"	Plates	0		
Start:	Audible Signal	No-Shoots	2		

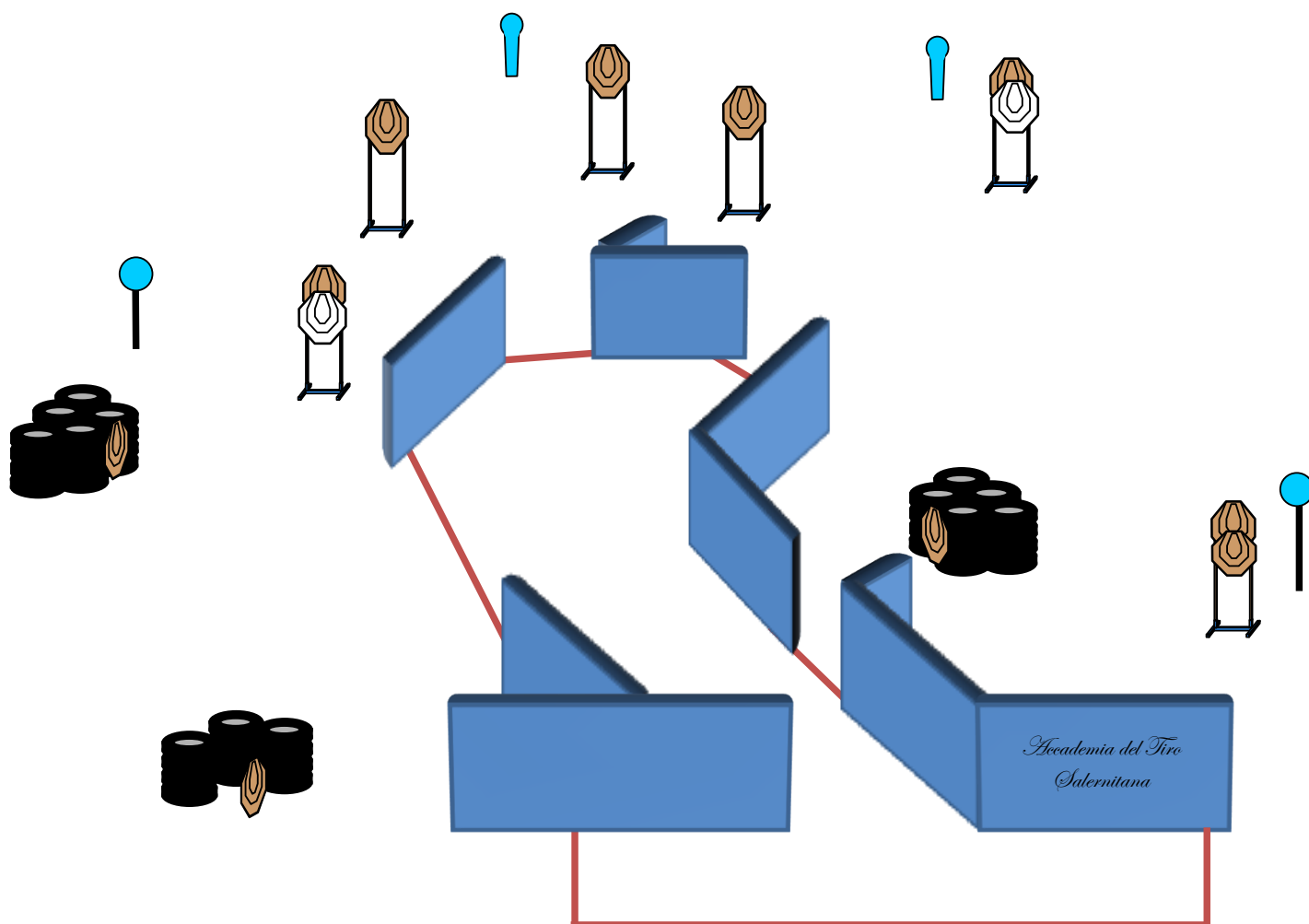
Start Position: mano debole che impugna la corda;

Condizione Arma: arma carica in fondina senza colpo camerato - (PCC: Hip Level option 2)

Procedure: Al segnale acustico ingaggiare i bersagli

Design Notes: La trazione della corda attiva IMT3 swinger che resterà visibile al termine del movimento

Briefing Notes: Gli angoli di sicurezza sono 90° laterali ed il parapalle in verticale. Le strutture sono hard cover. Il punteggio verrà conteggiato durante l'esecuzione dell'esercizio; il tiratore potrà delegare altro tiratore alla verifica dei punti.



Type:	Medium Course	Targets:			
Rounds:	24	IPSC Targets	10	IPSC Mini Targets	0
Max Points:	120	IPSC Poppers	0	IPSC Mini Poppers	2
Distances:	"	IPSC Plates	2		
Start:	Audible Signal	No-Shoots	2		

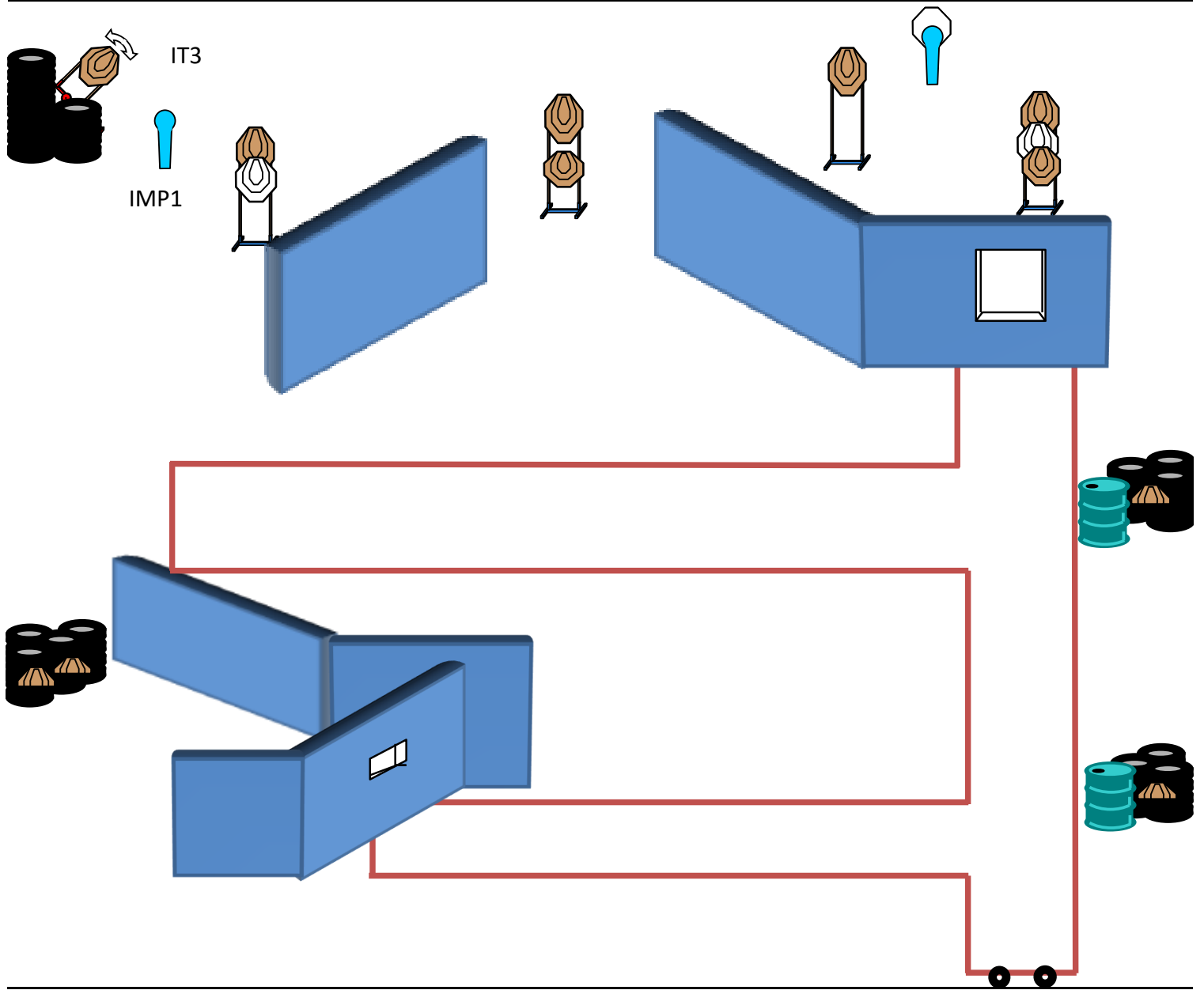
Start Position: Surrender, ovunque nella shooting area

Condizione Arma: arma carica in fondina - (PCC: Hip Level option 1)

Procedure: Al segnale acustico ingaggiare i bersagli

Design Notes:

Briefing Notes: Gli angoli di sicurezza sono 90° laterali ed il parapalle in verticale. Le strutture sono hard cover. Il punteggio verrà conteggiato durante l'esecuzione dell'esercizio; il tiratore potrà delegare altro tiratore alla verifica dei punti.



Type:	Medium Course	Targets:			
Rounds:	24	IPSC Targets	11	IPSC Mini Targets	0
Max Points:	120	IPSC Poppers	0	IPSC Mini Poppers	2
Distances:	"	IPSC Plates	0		
Start:	Audible Signal	No-Shoots	3		

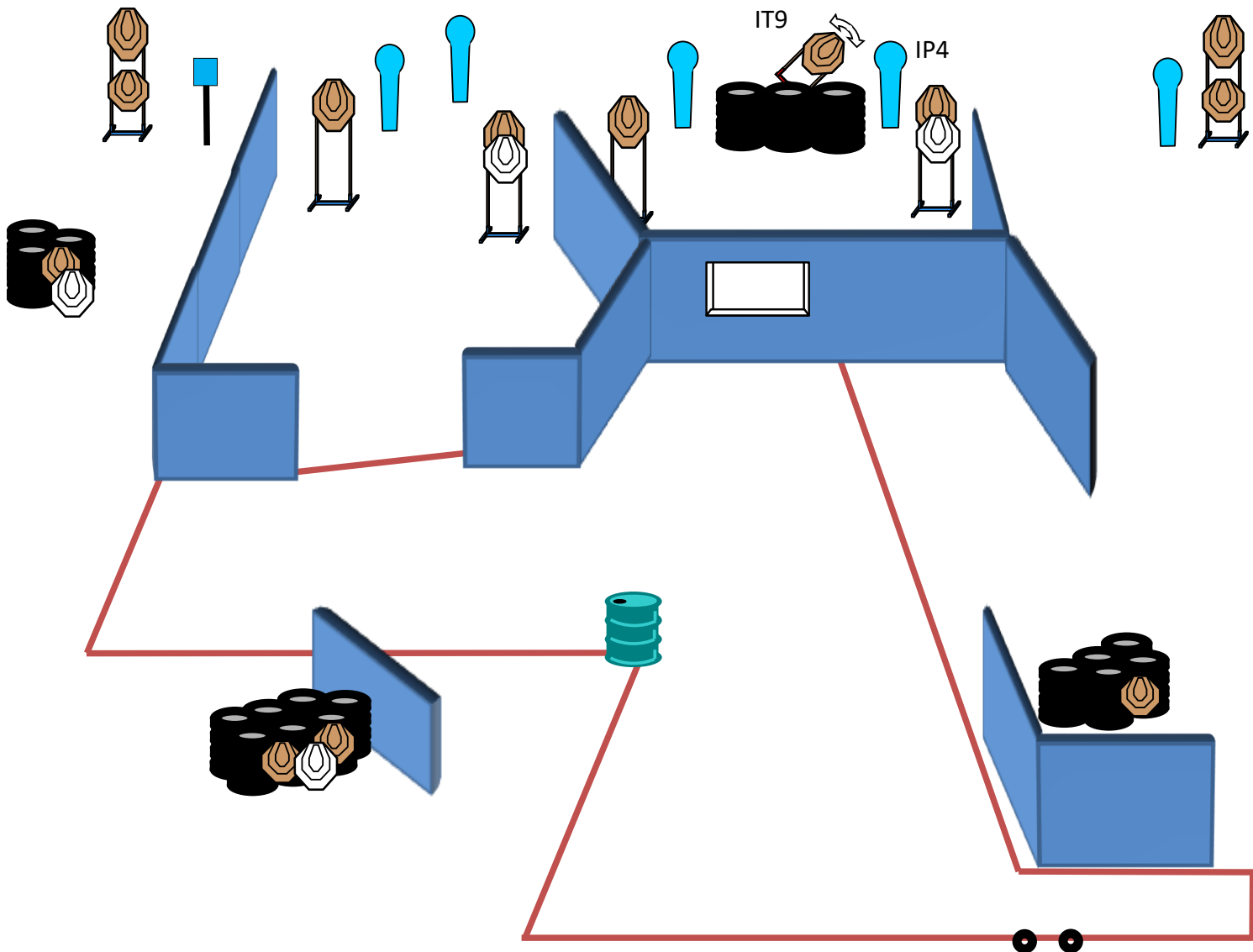
Start Position: talloni sui segni

Condizione Arma: arma carica in fondina - (PCC: Hip Level option 1)

Procedure: al segnale acustico ingaggiare i bersagli

Design Notes: IMP1 attiva IT3 swinger che resterà visibile al termine del movimento

Briefing Notes: Gli angoli di sicurezza sono 90° laterali ed il parapalle in verticale. Le strutture sono hard cover. Il punteggio verrà conteggiato durante l'esecuzione dell'esercizio; il tiratore potrà delegare altro tiratore alla verifica dei punti.



Type:	Long Course	Targets:			
Rounds:	32	IPSC Targets	13	IPSC Mini Targets	0
Max Points:	160	IPSC Poppers	5	IPSC Mini Poppers	0
Distances:	"	IPSC Plates	1		
Start:	Audible Signal	No-Shoots	4		

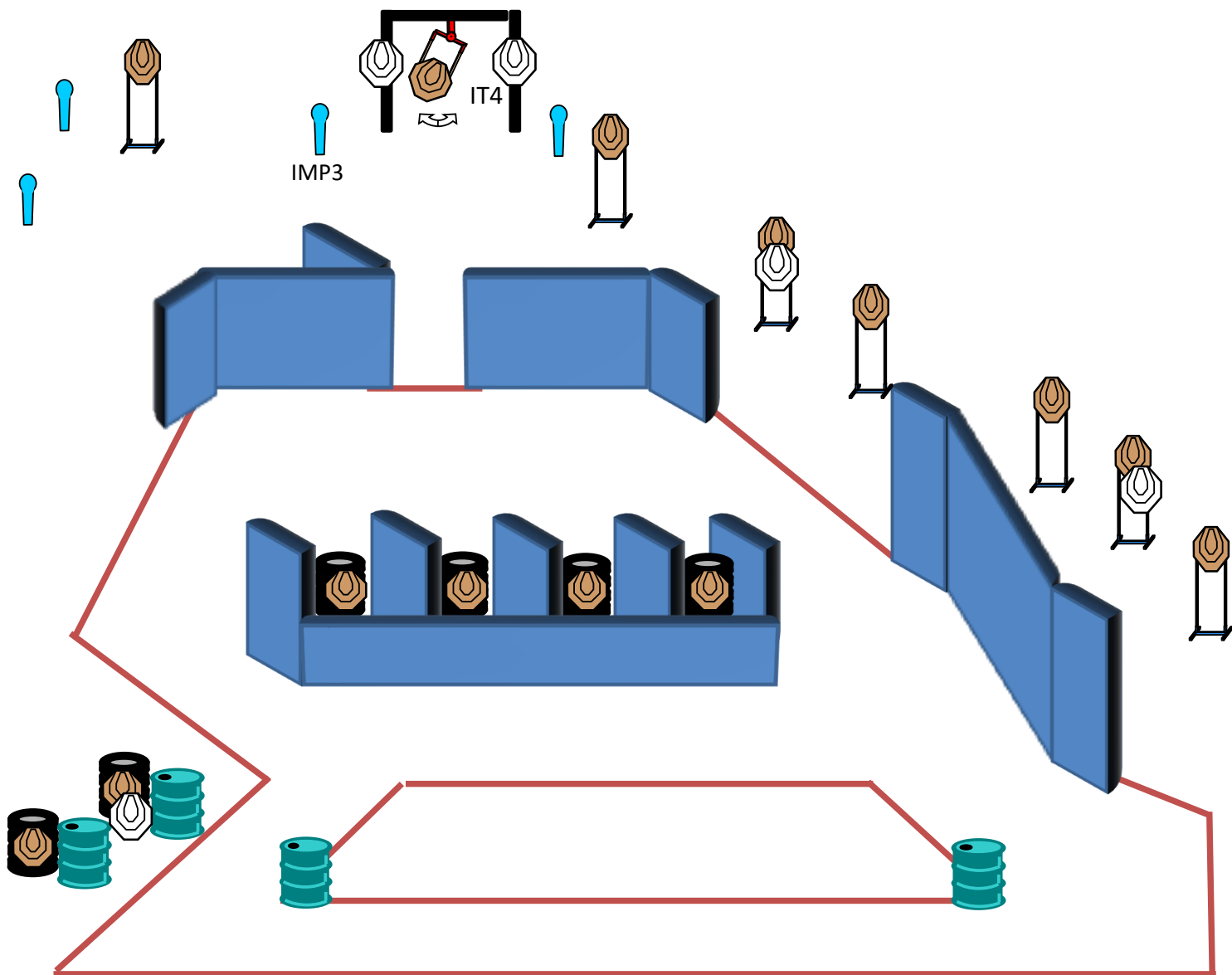
Start Position: Talloni sui segni

Condizione Arma: arma carica in fondina - (PCC: Hip Level option 1)

Procedure: Al segnale acustico ingaggiare i bersagli

Design Notes: IP4 attiva IT9 swinger che resterà visibile al termine del movimento

Briefing Notes: Gli angoli di sicurezza sono 90° laterali ed il parapalle in verticale. Le strutture sono hard cover. Il punteggio verrà conteggiato durante l'esecuzione dell'esercizio; il tiratore potrà delegare altro tiratore alla verifica dei punti.



Type:	Long Course	Targets:			
Rounds:	32	IPSC Targets	14	IPSC Mini Targets	0
Max Points:	160	IPSC Poppers	0	IPSC Mini Poppers	4
Distances:	"	IPSC Plates	0		
Start:	Audible Signal	No-Shoots	5		

Start Position: Ovunque nella shooting area

Condizione Arma: arma carica in fondina - (PCC: Hip Level option 1)

Procedure: Al segnale acustico ingaggiare i bersagli

Design Notes: IMP3 attiva IT4 swinger che resterà visibile al termine del movimento

Briefing Notes: Gli angoli di sicurezza sono 90° laterali ed il parapalle in verticale. Le strutture sono hard cover. Il punteggio verrà conteggiato durante l'esecuzione dell'esercizio; il tiratore potrà delegare altro tiratore alla verifica dei punti.