



*presenta*

2<sup>a</sup> prova Campionato Federale - Macro Area 1

# ARMERIA FRACASSI CUP

**27 e 28 FEB 2021**

8 STAGE / 154 colpi minimi / 770 punteggio massimo

*Match Director: Diego SILVESTRI*

Campo di tiro di Arcisate (VA) DEFENSE 360°

contatti e-mail: [info@defense360.it](mailto:info@defense360.it) - cell 347.4329620 -

**Contatti:** 3474329620 *Diego Silvestri*

**e-mail:** [info@defense360.it](mailto:info@defense360.it)

**Iscrizioni:** *via telematica sul sito web [www.fitds.it](http://www.fitds.it) MA.RE, - Match Registration*

**Munizionamento:** *Libero ogni tipo di munizionamento a cura del tiratore;*

**Ristorazione:** *sul campo è presente un punto di ristoro;*

**Regolamento:** *FITDS/IPSC rulebook last edition*

**Classifiche:** *Div. Open, Standard, Production, Production Optics, Production Optics Light, PCC, Classic, Revolver*

**Premiazioni:** *come da regolamento sportivo edizione 2021*

**orario venerdì** *mattina pre match eventuale - turno pomeriggio breafing ore 13.00 inizio gara ore 13.30*

**Orari Sabato:** *turno mattino breafing ore 07.45 inizio gara ore 08.00*

*turno pomeriggio breafing ore 12.45 inizio gara ore 13.00*

**Orari Domenica:** *turno mattino breafing ore 07.45 inizio gara ore 08.00*

*turno pomeriggio breafing ore 12.45 inizio gara ore 13.00*

**Range Master** *a cura del S.A.F.R.O.*

**Range Officer** *a cura del S.A.F.R.O.*

*Tutti i tiratori devono essere in regola con i permessi per il trasporto e l'utilizzo delle proprie armi e munizioni  
L'organizzazione declina ogni responsabilità per il mancato rispetto delle norme di Legge in vigore  
Si richiama il rispetto del Regolamento Sportivo in vigore relativamente alle prescrizioni su abbigliamento e accessori*

#### **MISURE PER IL CONTRASTO E IL CONTENIMENTO DEL VIRUS COVID-19**

*nel rispetto del protocollo di comportamento FITDS per le manifestazioni sportive svolte negli impianti a cielo aperto,  
i partecipanti dovranno attenersi a tutte le poescrizioni in esso riportate, e in particolare  
dotarsi dei dispositivi DPI previsti e consegnare i modelli B e B1 preventivamente compilati e scaricabili dal sito [www.fitds.it](http://www.fitds.it)*

# ARMERIA **fracassi**

**via vigentina 170/F -27100 Pavia**  
**tel: +39 0382 22364      [www.fracassiarmeria.it](http://www.fracassiarmeria.it)**

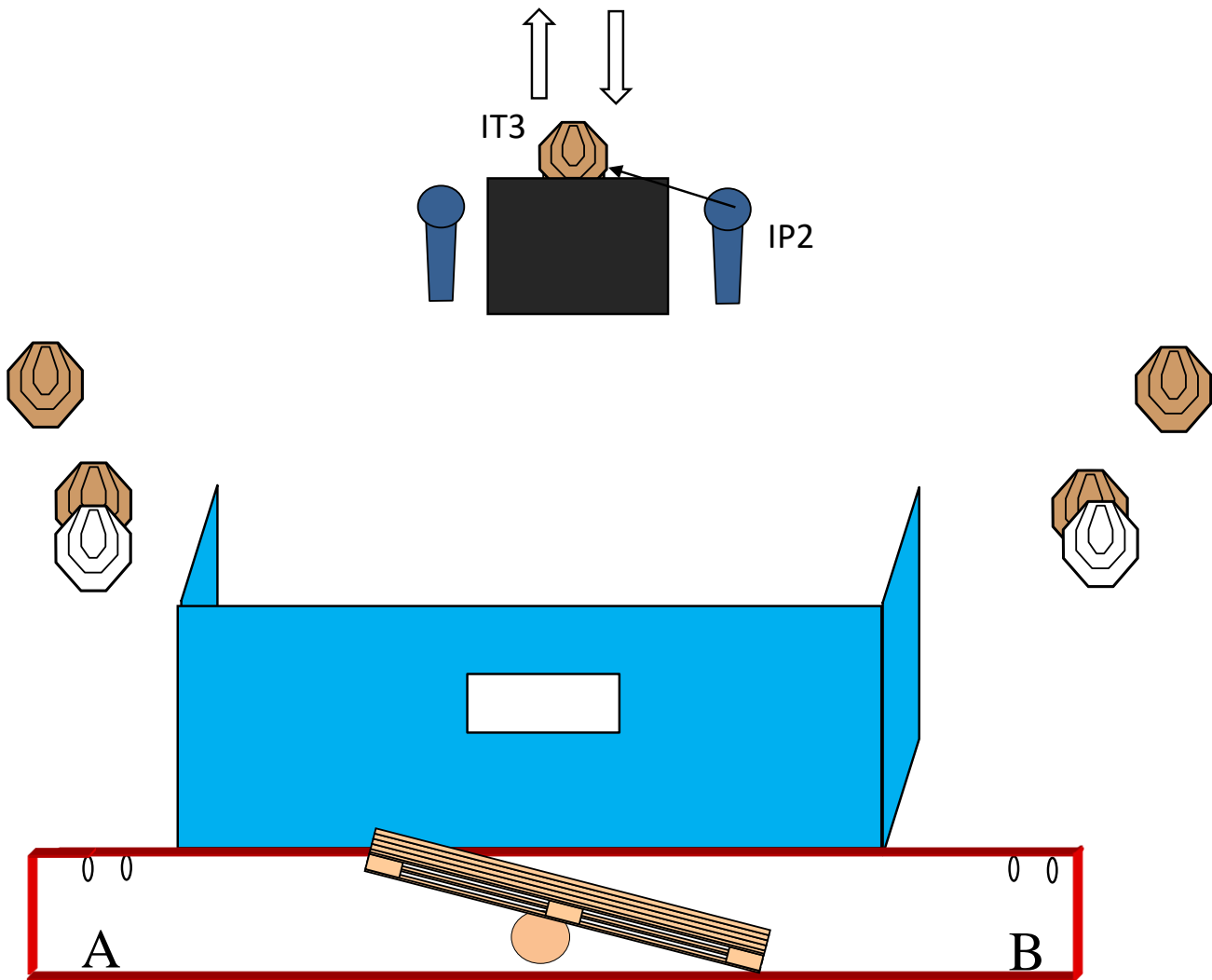


***HOTELS***

***RISTORANTI***

***inserire info sito di gara (come raggiungere o altro)***

***SSDRL DEFENSE 360• Formazione Via Boccherini SNC presso Cava Rainer, Arcisate - Varese -  
GPS: <https://www.defense360.it/address.php> - 45°50'41.8"N 8°53'09.4"E - PLUS CODE GOOGLE RVVM+P7***



<b>Type:</b>	Short Course	<b>Targets:</b>			
<b>Rounds:</b>	12	IPSC Targets	5	IPSC Mini Targets	0
<b>Max Points:</b>	60	IPSC Poppers	2	IPSC Mini Poppers	0
<b>Distances:</b>	"	Plates	0		
<b>Start:</b>	Audible Signal	No-Shoots	2		

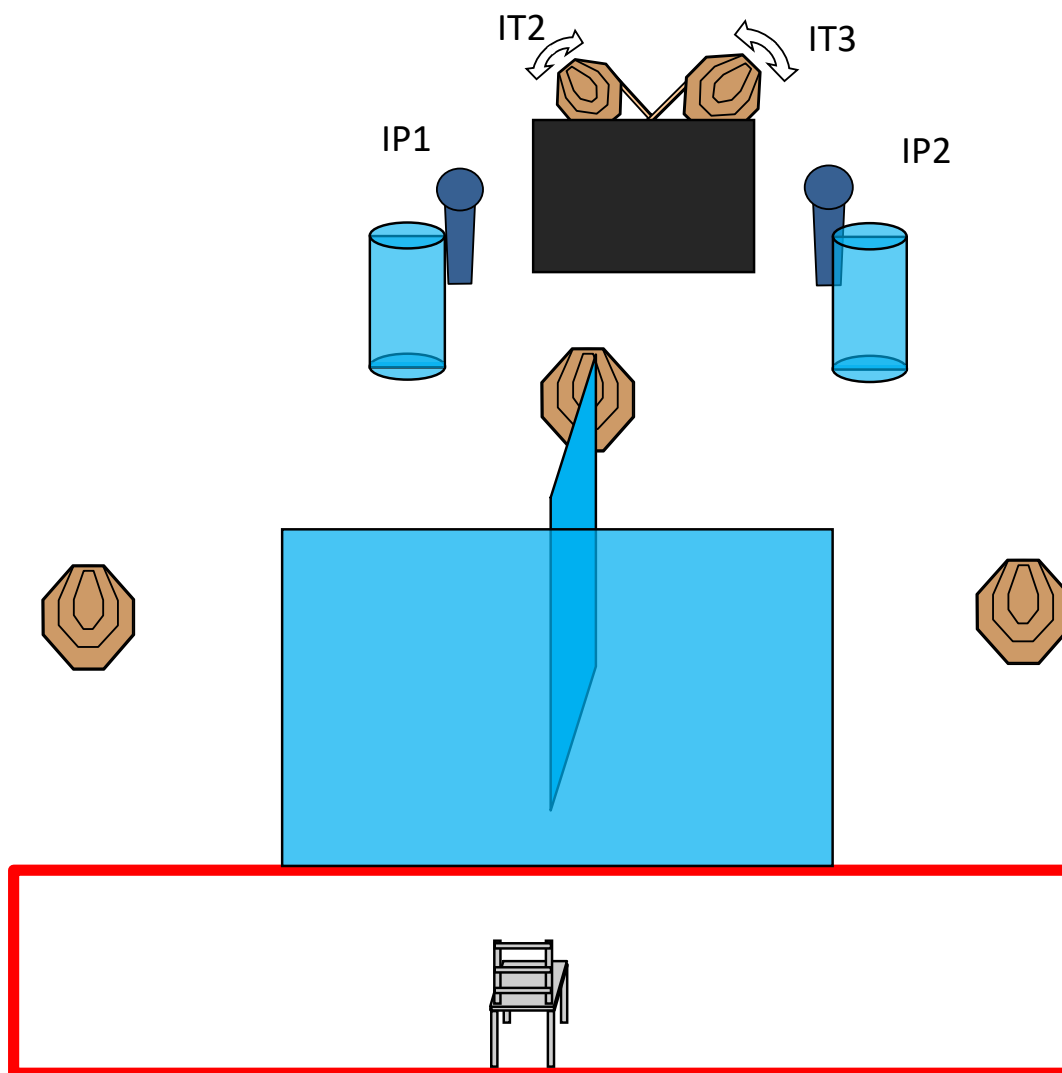
**Start Position:** punte dei piedi sui segni in A o B

**Condizione Arma:** Arma carica in fondina - (PCC: Hip Level option 1)

**Procedure:** Al segnale acustico ingaggiare i bersagli

**Design Notes:** IP2 attiva IT3 swinger che resterà visibile al termine del movimento

**Briefing Notes:** Gli angoli di sicurezza sono 90° laterali ed il parapalle in verticale. Le strutture sono hard cover. Il punteggio verrà conteggiato durante l'esecuzione dell'esercizio; il tiratore potrà delegare altro tiratore alla verifica dei punti.



<b>Type:</b>	Short Course	<b>Targets:</b>			
<b>Rounds:</b>	12	IPSC Targets	5	IPSC Mini Targets	0
<b>Max Points:</b>	60	IPSC Poppers	2	IPSC Mini Poppers	0
<b>Distances:</b>	"	Plates	0		
<b>Start:</b>	Audible Signal	No-Shoots	0		

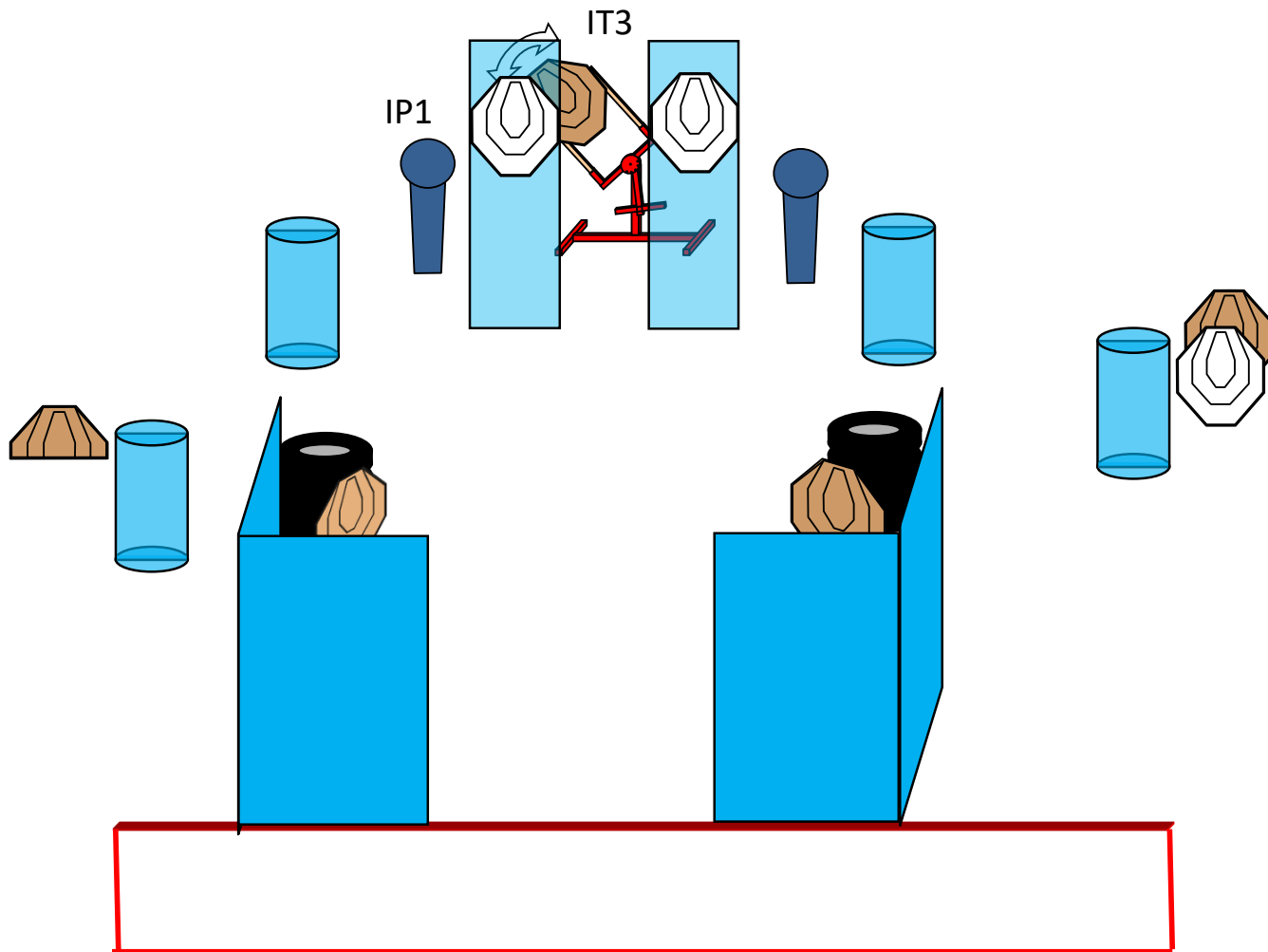
**Start Position:** Seduto mani sulle ginocchia

**Condizione Arma:** Arma carica in fondina colpo non camerato - (PCC: Hip Level option 2)

**Procedure:** Al segnale acustico ingaggiare i bersagli

**Design Notes:** IP1 attiva IT2 e IT3 swinger che restano visibili al termine del movimento

**Briefing Notes:** Gli angoli di sicurezza sono 90° laterali ed il parapalle in verticale. Le strutture sono hard cover. Il punteggio verrà conteggiato durante l'esecuzione dell'esercizio; il tiratore potrà delegare altro tiratore alla verifica dei punti.



<b>Type:</b>	Short Course	<b>Targets:</b>			
<b>Rounds:</b>	12	IPSC Targets	5	IPSC Mini Targets	0
<b>Max Points:</b>	60	IPSC Poppers	2	IPSC Mini Poppers	0
<b>Distances:</b>	"	Plates	0		
<b>Start:</b>	Audible Signal	No-Shoots	3		

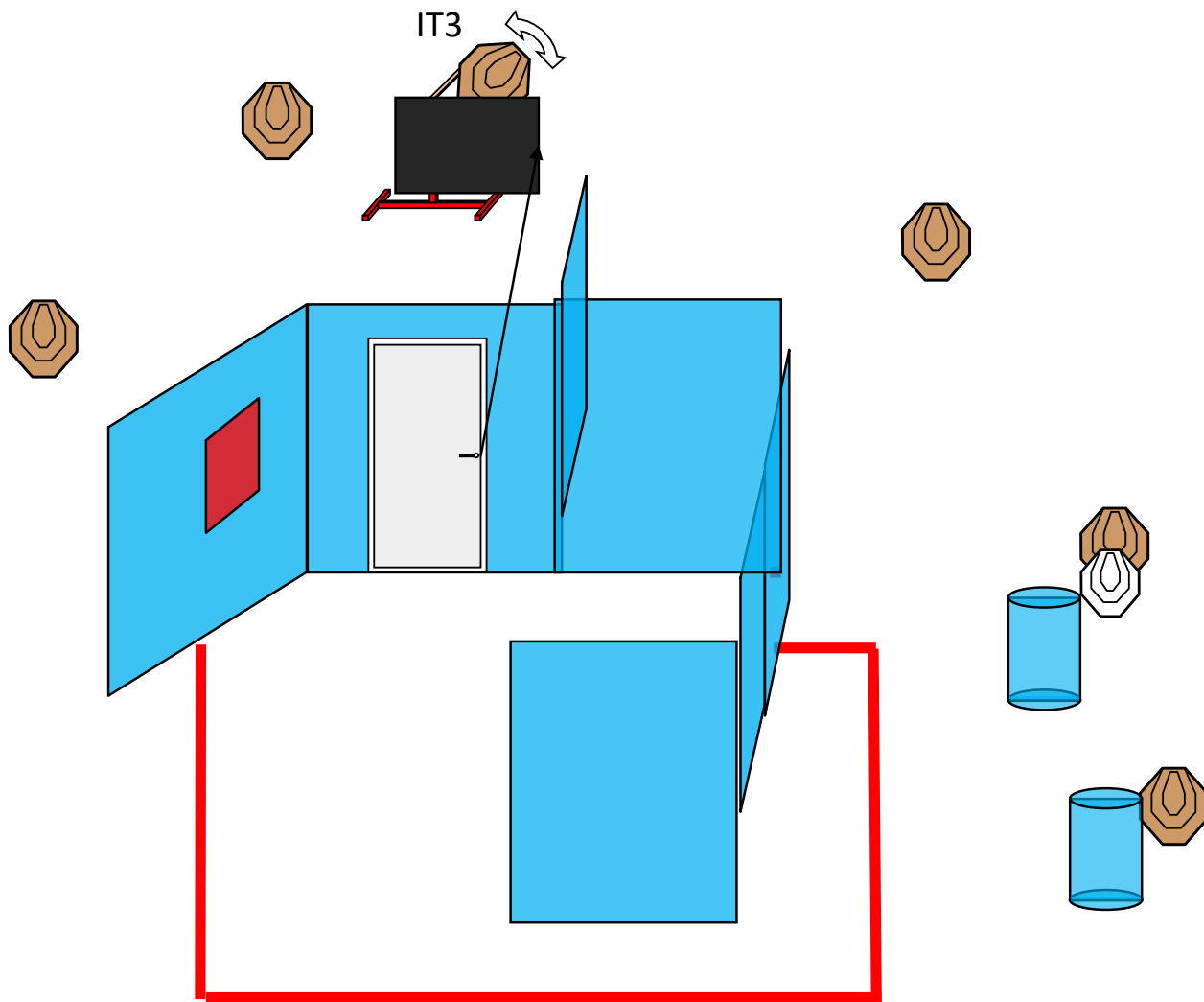
**Start Position:** Ovunque nella shooting area

**Condizione Arma:** Arma carica in fondina- (PCC: Hip Level option 1)

**Procedure:** Al segnale acustico ingaggiare i bersagli

**Design Notes:** IP1 attiva IT3 swinger che resterà visibile al termine del movimento

**Briefing Notes:** Gli angoli di sicurezza sono 90° laterali ed il parapalle in verticale. Le strutture sono hard cover. Il punteggio verrà conteggiato durante l'esecuzione dell'esercizio; il tiratore potrà delegare altro tiratore alla verifica dei punti.



<b>Type:</b>	short course	<b>Targets:</b>			
<b>Rounds:</b>	12	IPSC Targets	6	IPSC Mini Targets	0
<b>Max Points:</b>	60	IPSC Poppers	0	IPSC Mini Poppers	0
<b>Distances:</b>	"	Plates	0		
<b>Start:</b>	Audible Signal	No-Shoots	1		

**Start Position:** Ovunque nella shooting area

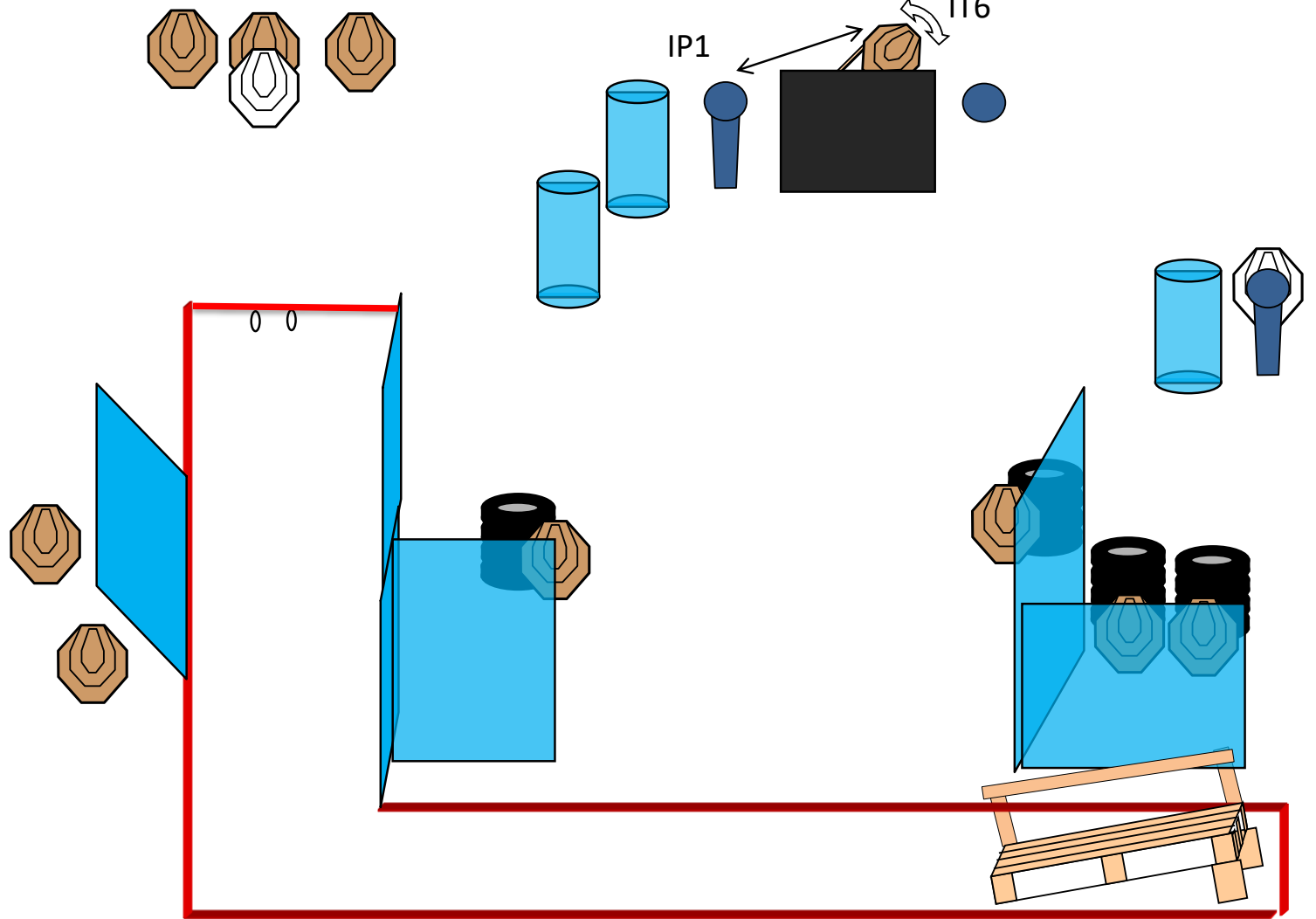
**Condizione Arma:** Arma carica in fondina - (PCC: Hip Level option 1)

**Procedure:** Al segnale acustico ingaggiare i bersagli

**Design Notes:** L'apertura della porta attiva IT3 swinger che resterà visibile al termine del movimento

**Briefing Notes:** Gli angoli di sicurezza sono 90° laterali ed il parapalle in verticale. Le strutture sono hard cover. Il punteggio verrà conteggiato durante l'esecuzione dell'esercizio; il tiratore potrà delegare altro tiratore alla verifica dei punti.





<b>Type:</b>	Medium course	<b>Targets:</b>			
<b>Rounds:</b>	23	IPSC Targets	10	IPSC Mini Targets	0
<b>Max Points:</b>	115	IPSC Poppers	2	IPSC Mini Poppers	0
<b>Distances:</b>	"	Plates	1		
<b>Start:</b>	Audible Signal	No-Shoots	2		

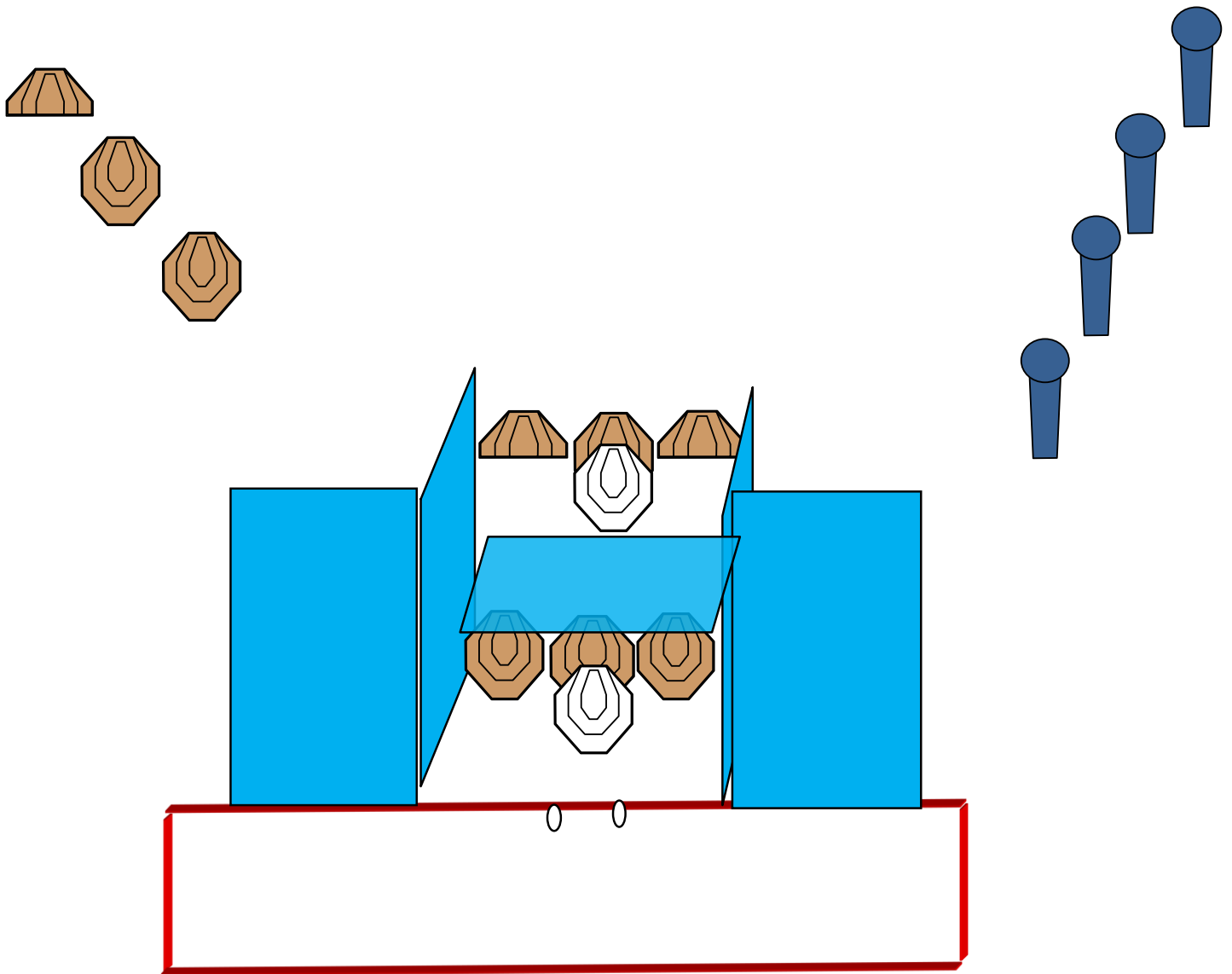
**Start Position:** Punta dei piedi sui segni

**Condizione Arma:** Arma carica in fondina - (PCC: hip level option 1)

**Procedure:** Al segnale acustico ingaggiare i bersagli

**Design Notes:** IP1 attiva IT6 swinger che resterà visibile al termine del movimento

**Briefing Notes:** Gli angoli di sicurezza sono 90° laterali ed il parapalle in verticale. Le strutture sono hard cover. Il punteggio verrà conteggiato durante l'esecuzione dell'esercizio; il tiratore potrà delegare altro tiratore alla verifica dei punti.



<b>Type:</b>	Medium Course	<b>Targets:</b>			
<b>Rounds:</b>	22	IPSC Targets	9	IPSC Mini Targets	0
<b>Max Points:</b>	110	IPSC Poppers	4	IPSC Mini Poppers	0
<b>Distances:</b>	"	Plates	0		
<b>Start:</b>	Audible Signal	No-Shoots	2		

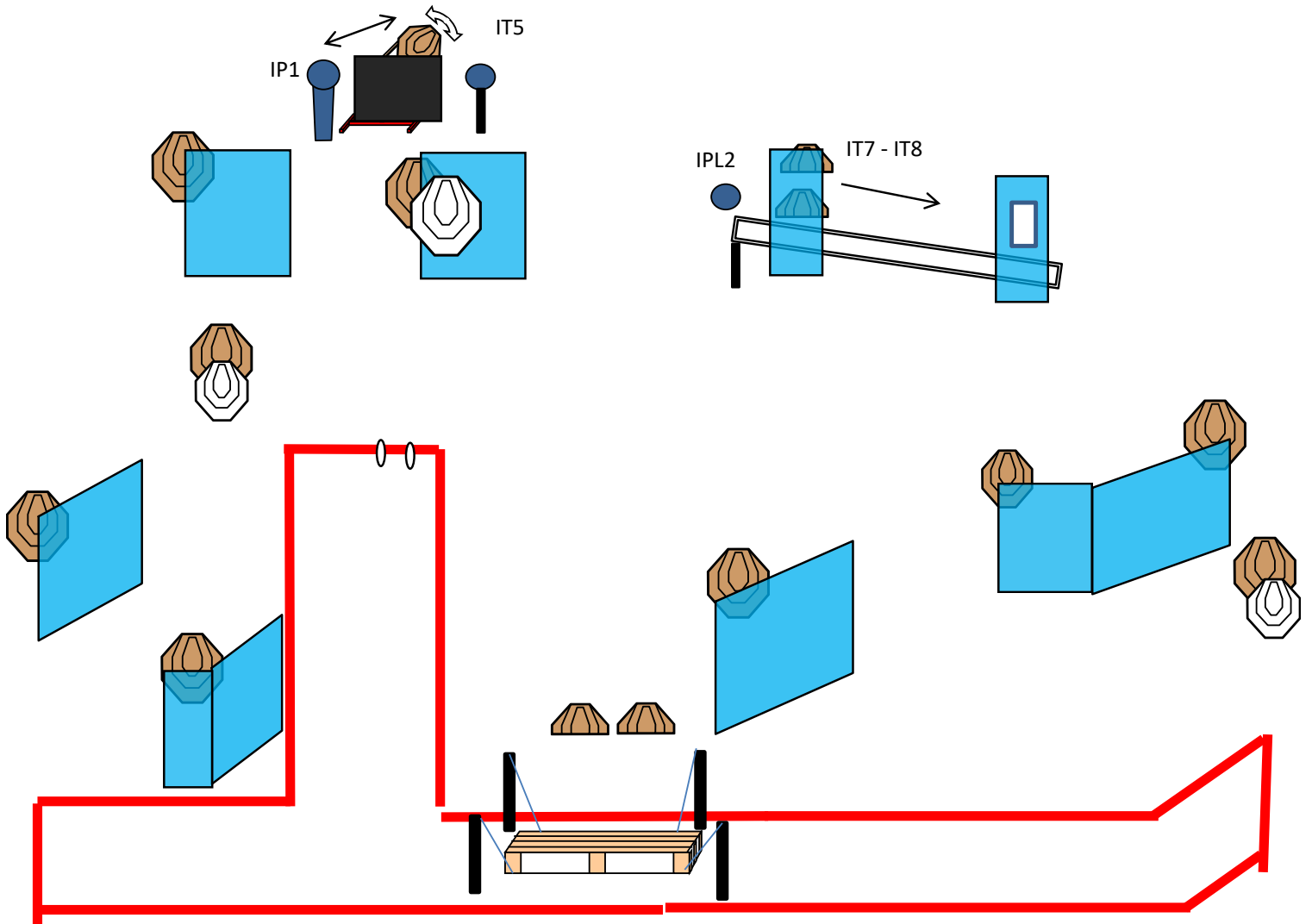
**Start Position:** Punta dei piedi sui segni

**Condizione Arma:** Arma carica in fondina - (PCC: hip level option 1 )

**Procedure:** Al segnale acustico ingaggiare i bersagli

**Design Notes:**

**Briefing Notes:** Gli angoli di sicurezza sono 90° laterali ed il parapalle in verticale. Le strutture sono hard cover. Il punteggio verrà conteggiato durante l'esecuzione dell'esercizio; il tiratore potrà delegare altro tiratore alla verifica dei punti.



<b>Type:</b>	long course	<b>Targets:</b>			
<b>Rounds:</b>	31	IPSC Targets	14	IPSC Mini Targets	0
<b>Max Points:</b>	155	IPSC Poppers	1	IPSC Mini Poppers	0
<b>Distances:</b>	""	Plates	2		
<b>Start:</b>	Audible Signal	No-Shoots	3		

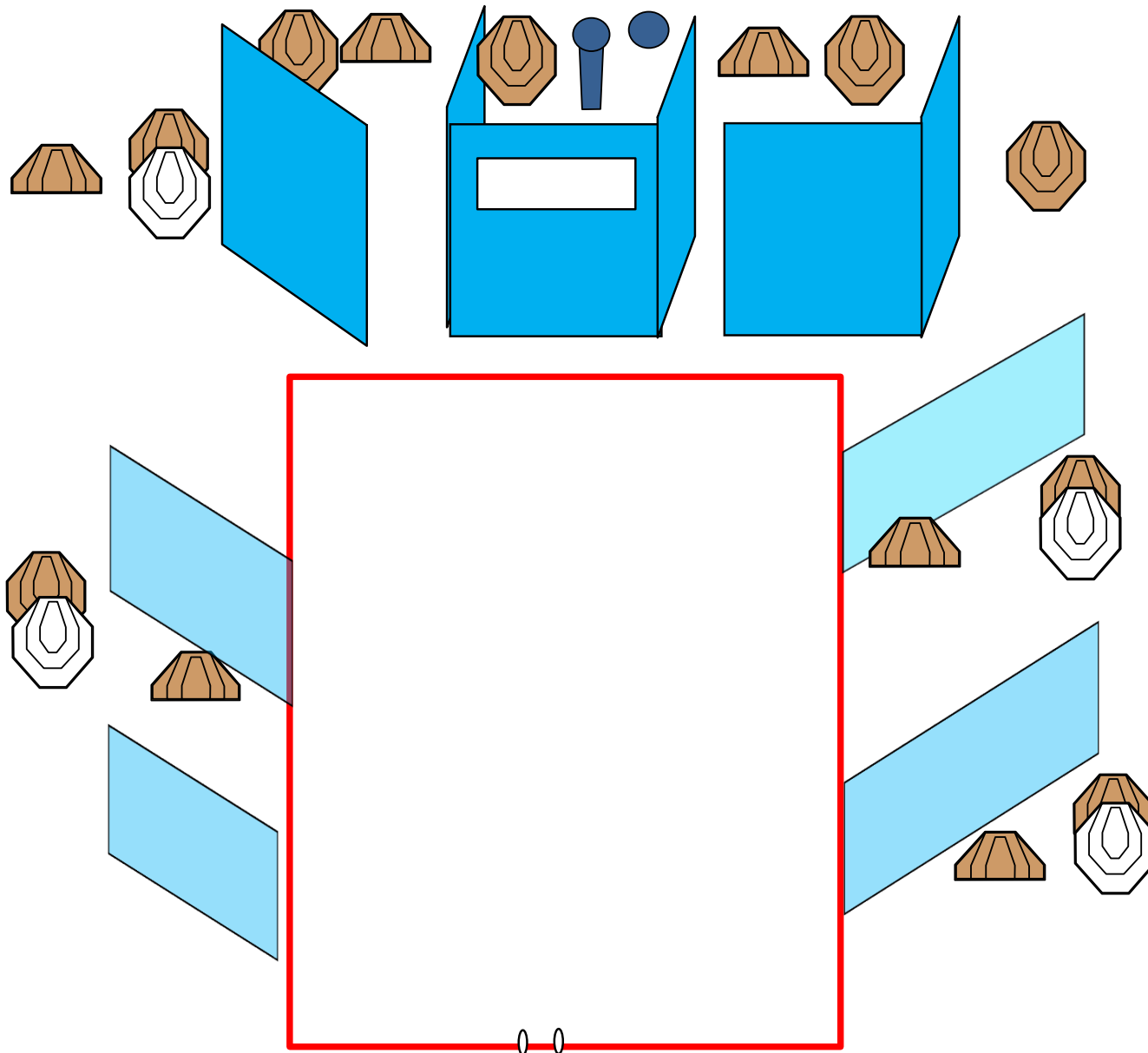
**Start Position:** Punta dei piedi sui segni

**Condizione Arma:** Arma carica in fondina - (PCC: hip level option 1 )

**Procedure:** Al segnale acustico ingaggiare i bersagli

**Design Notes:** IP1 attiva IT5, IPL2 attiva IT7 - IT8 che resteranno tutti visibili al termine del movimento

**Briefing Notes:** Gli angoli di sicurezza sono 90° laterali ed il parapalle in verticale. Le strutture sono hard cover. Il punteggio verrà conteggiato durante l'esecuzione dell'esercizio; il tiratore potrà delegare altro tiratore alla verifica dei punti.



<b>Type:</b>	Long Course	<b>Targets:</b>			
<b>Rounds:</b>	30	IPSC Targets	14	IPSC Mini Targets	0
<b>Max Points:</b>	150	IPSC Poppers	1	IPSC Mini Poppers	0
<b>Distances:</b>	"	Plates	1		
<b>Start:</b>	Audible Signal	No-Shoots	4		

**Start Position:** Talloni sui segni;

**Condizione Arma:** Arma carica in fondina - (PCC: hip level option 1 )

**Procedure:** Al segnale acustico ingaggiare i bersagli

**Design Notes:**

**Briefing Notes:** Gli angoli di sicurezza sono 90° laterali ed il parapalle in verticale. Le strutture sono hard cover. Il punteggio verrà conteggiato durante l'esecuzione dell'esercizio; il tiratore potrà delegare altro tiratore alla verifica dei punti.