

la ASD



*presenta*

2<sup>^</sup> Gara Campionato Federale - Macro Area 2

# 1° Trofeo GSC

**20-21 Febbraio 2021**

8 STAGE / 160 colpi minimi / 800 punteggio massimo

*Match Director: Penitenti Ivan*

**Campo di tiro di GSC Via D'Este - Gualtieri (RE)**

contatti e-mail: [Gualtierishooting@gmail.com](mailto:Gualtierishooting@gmail.com) cell. 3476902637

**Contatti:** *Organizzazione 3476902637 - Match Director 3924157600*

**e-mail:** [gualtierishooting@gmail.com](mailto:gualtierishooting@gmail.com)

**Iscrizioni:** *via telematica sul sito web [www.fitds.it](http://www.fitds.it) MA.RE, - Match Registration*

**Munizionamento:** *Libero ogni tipo di munizionamento a cura del tiratore;*

**Ristorazione:** *sul campo è presente un punto di ristoro;*

**Regolamento:** *FITDS/IPSC rulebook last edition*

**Classifiche:** *Div. Open, Standard, Production, Production Optics, Production Optics Light, PCC, Classic, Revolver*

**Premiazioni:** *come da regolamento sportivo edizione 2021*

**orario venerdì** *mattina pre-match / turno pomeriggio briefing ore 12,45 inizio gara ore 13,00*

**Orari Sabato:** *turno mattino breafing ore 7.45 inizio gara ore 8.00*

*turno pomeriggio breafing ore 12.45 inizio gara ore 13.00*

**Orari Domenica:** *turno mattino breafing ore 7.45 inizio gara ore 8.00*

*turno pomeriggio breafing ore 12.45 inizio gara ore 13.00*

**Range Master** *a cura del S.A.F.R.O.*

**Range Officer** *a cura del S.A.F.R.O.*

*Tutti i tiratori devono essere in regola con i permessi per il trasporto e l'utilizzo delle proprie armi e munizioni*

*L'organizzazione declina ogni responsabilità per il mancato rispetto delle norme di Legge in vigore*

*Si richiama il rispetto del Regolamento Sportivo in vigore relativamente alle prescrizioni su abbigliamento e accessori*

#### **MISURE PER IL CONTRASTO E IL CONTENIMENTO DEL VIRUS COVID-19**

*nel rispetto del protocollo di comportamento FITDS per le manifestazioni sportive svolte negli impianti a cielo aperto,*

*i partecipanti dovranno attenersi a tutte le prescrizioni in esso riportate, e in particolare*

*dotarsi dei dispositivi DPI previsti e consegnare i modelli B e B1 preventivamente compilati e scaricabili dal sito [www.fitds.it](http://www.fitds.it)*



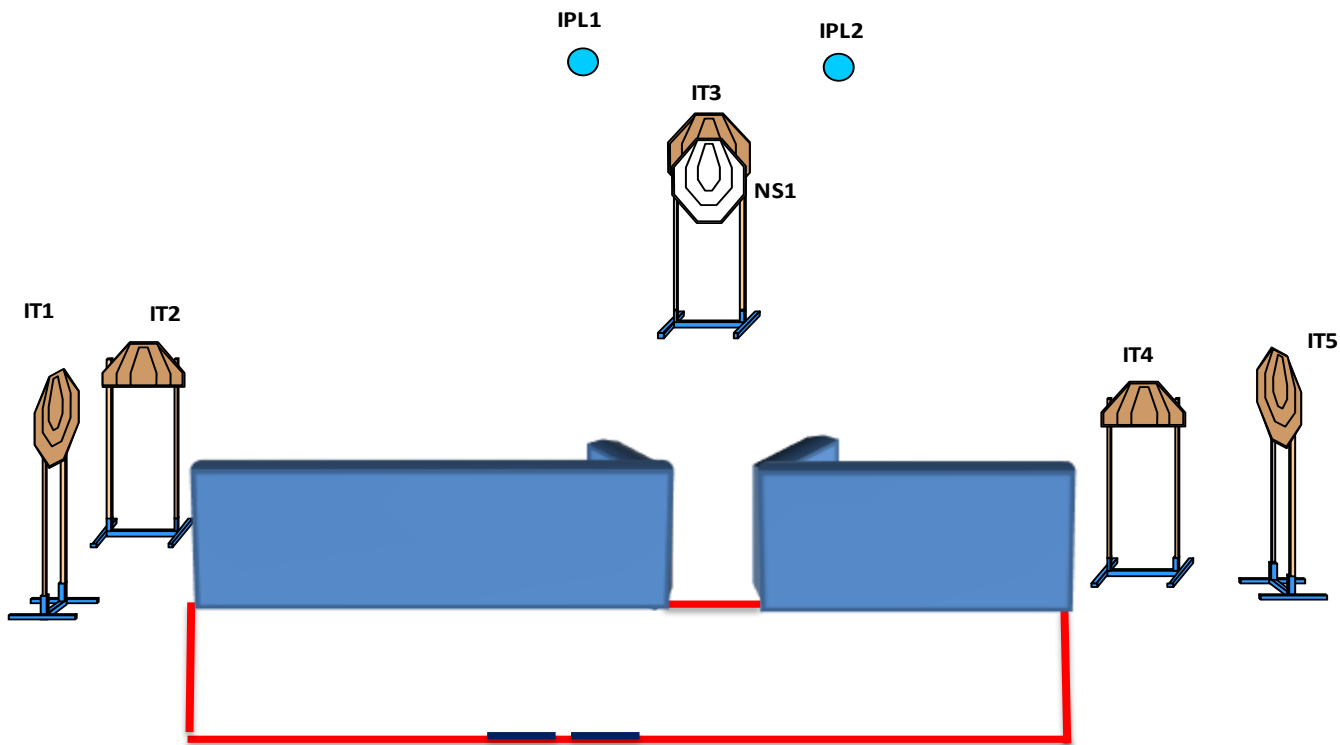
**HOTELS**

**B&B Via D'Este, Via D'Este, 8 Gualtieri (RE) tel. 333 8322876**

**Albergo Po Via Cisa, 5 Boretto (RE) tel. 0522 965002**

**Agriturismo Corte Giardino Via Tomba,29 Luzzara (RE) tel. 0522 223373**

**Hotel Don Camillo Via Cisa, 60 Brescello (RE) tel. 0522 962167**



<b>Type:</b>	Short Course	<b>Targets:</b>			
<b>Rounds:</b>	12	IPSC Targets	5	IPSC Mini Targets	0
<b>Max Points:</b>	60	IPSC Poppers	0	IPSC Mini Poppers	0
<b>Distances:</b>	"	Plates	2		
<b>Start:</b>	Audible Signal	No-Shoots	1		

**Start Position:** Talloni sui segni

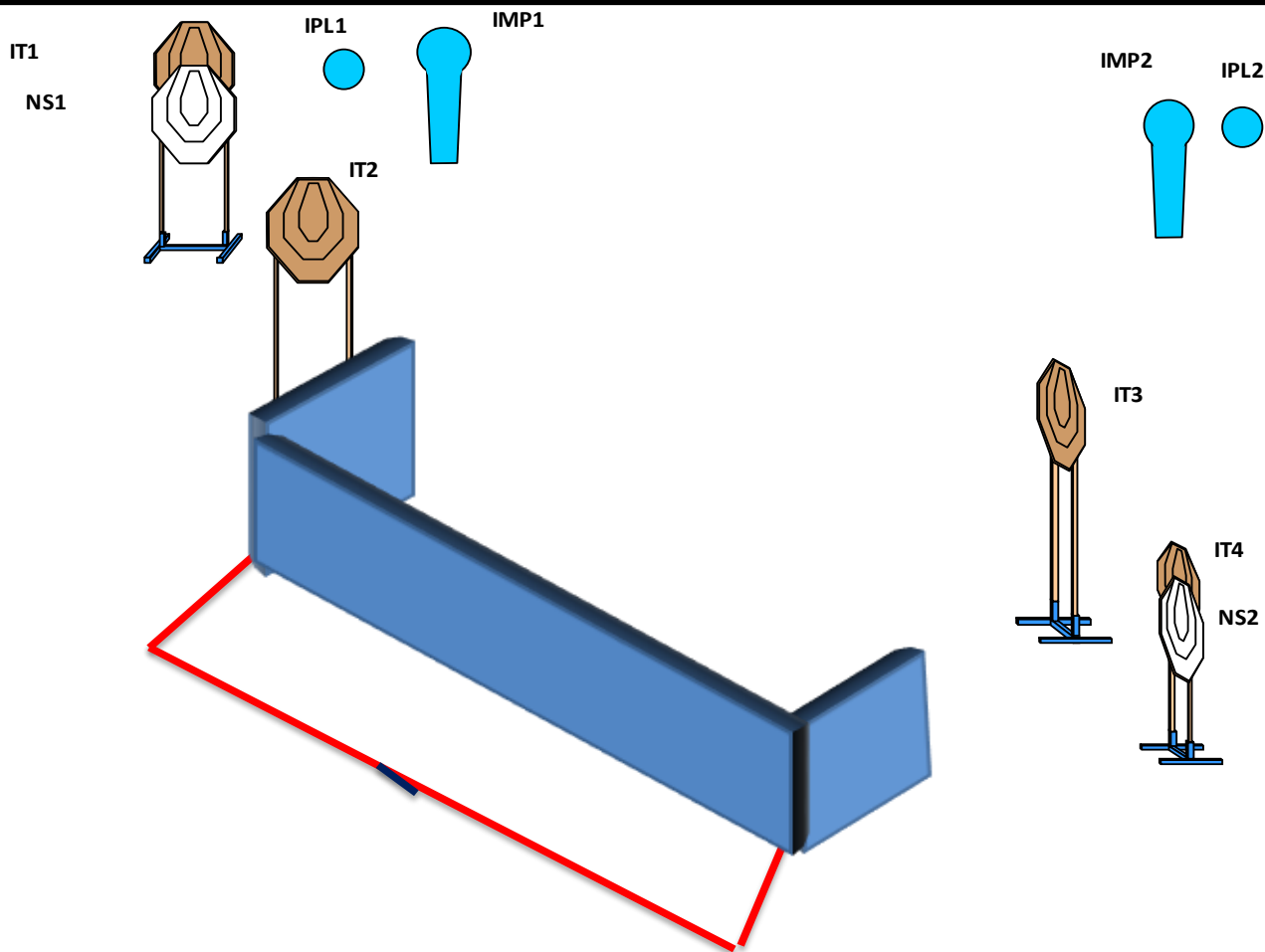
**Condizione Arma:** arma scarica in fondina - (PCC: Hip Level option 3)

**Procedure:** Al segnale acustico ingaggiare i bersagli

**Design Notes:**

**Briefing Notes:**

Gli angoli di sicurezza sono 90° laterali ed il parapalle in verticale. Le strutture sono hard cover. Il punteggio verrà conteggiato durante l'esecuzione dell'esercizio; il tiratore potrà delegare altro tiratore alla verifica dei punti.



<b>Type:</b>	Short Course	<b>Targets:</b>			
<b>Rounds:</b>	12	IPSC Targets	4	IPSC Mini Targets	0
<b>Max Points:</b>	60	IPSC Poppers	0	IPSC Mini Poppers	2
<b>Distances:</b>	"	Plates	2		
<b>Start:</b>	Audible Signal	No-Shoots	2		

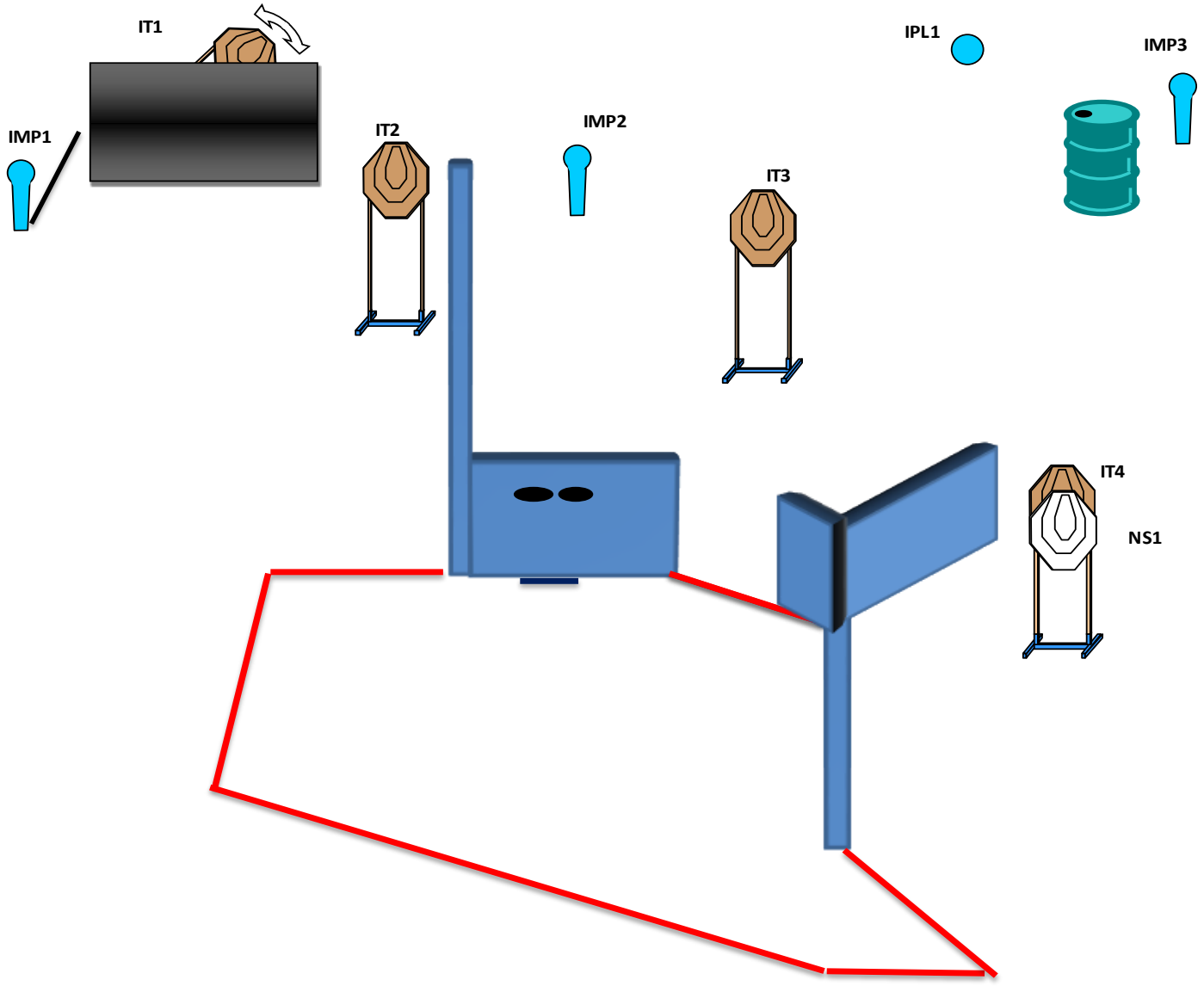
**Start Position:** Un piede sul segno

**Condizione Arma:** Arma carica in fondina.  
PCC: Hip Level option 1

**Procedure:** Al segnale acustico ingaggiare i bersagli

**Design Notes:**

**Briefing Notes:** Gli angoli di sicurezza sono 90° laterali ed il parapalle in verticale. Le strutture sono hard cover. Il punteggio verrà conteggiato durante l'esecuzione dell'esercizio; il tiratore potrà delegare altro tiratore alla verifica dei punti.



<b>Type:</b>	Short Course	<b>Targets:</b>			
<b>Rounds:</b>	12	IPSC Targets	4	IPSC Mini Targets	0
<b>Max Points:</b>	60	IPSC Poppers	0	IPSC Mini Poppers	3
<b>Distances:</b>	"	Plates	1		
<b>Start:</b>	Audible Signal	No-Shoots	1		

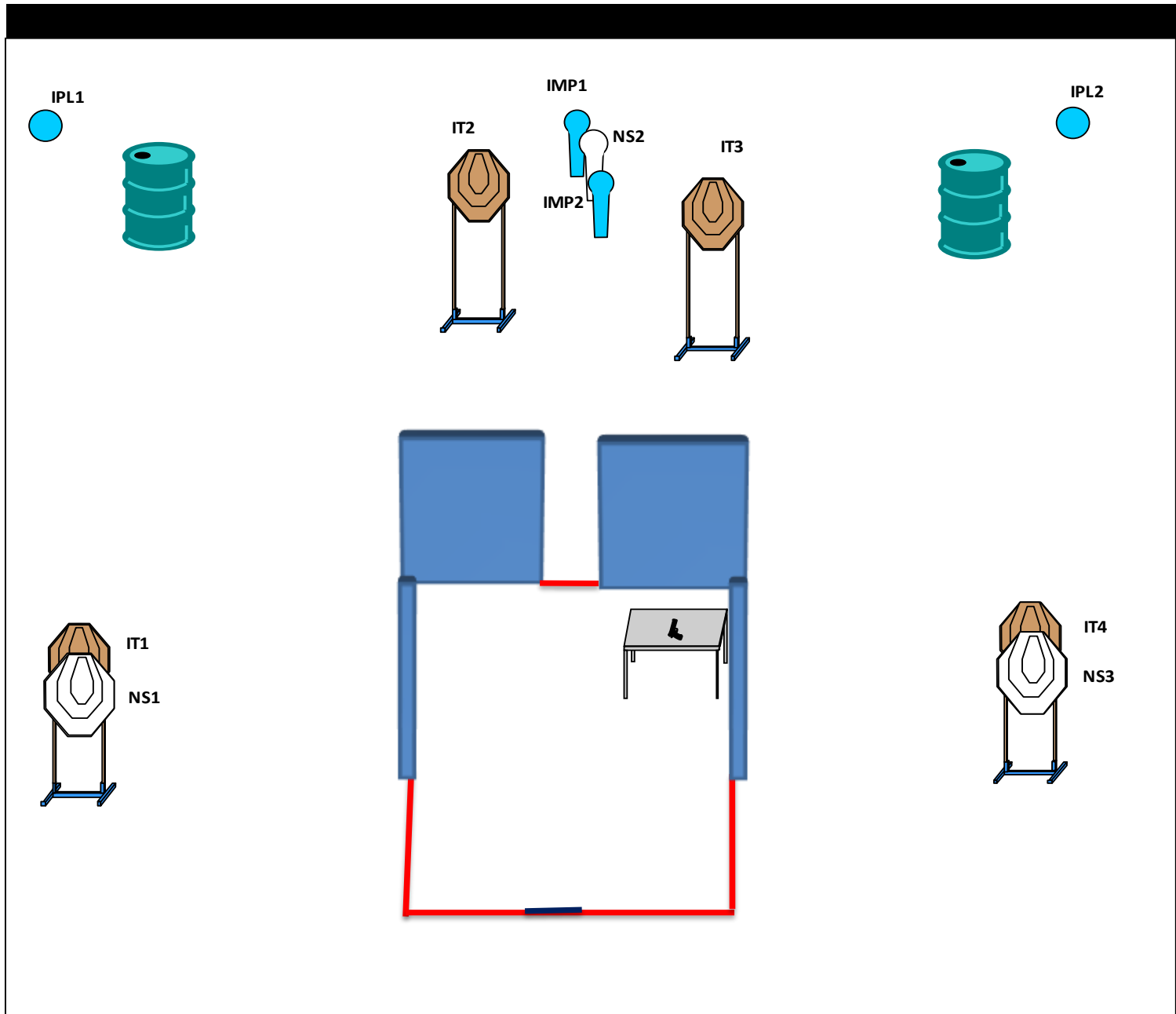
**Start Position:** Mani sui segni

**Condizione Arma:** Arma carica in fondina.  
PCC: Hip level option 1

**Procedure:** Al segnale acustico ingaggiare i bersagli

**Design Notes:** IMP1 attiva T1 che resterà visibile al termine del movimento.

**Briefing Notes:** Gli angoli di sicurezza sono 90° laterali ed il parapalle in verticale. Le strutture sono hard cover. Il punteggio verrà conteggiato durante l'esecuzione dell'esercizio; il tiratore potrà delegare altro tiratore alla verifica dei punti.



<b>Type:</b>	Short Course	<b>Targets:</b>			
<b>Rounds:</b>	12	IPSC Targets	4	IPSC Mini Targets	0
<b>Max Points:</b>	60	IPSC Poppers	0	IPSC Mini Poppers	2
<b>Distances:</b>	"	Plates	2		
<b>Start:</b>	Audible Signal	No-Shoots	3		

**Start Position:** Talloni sul segno

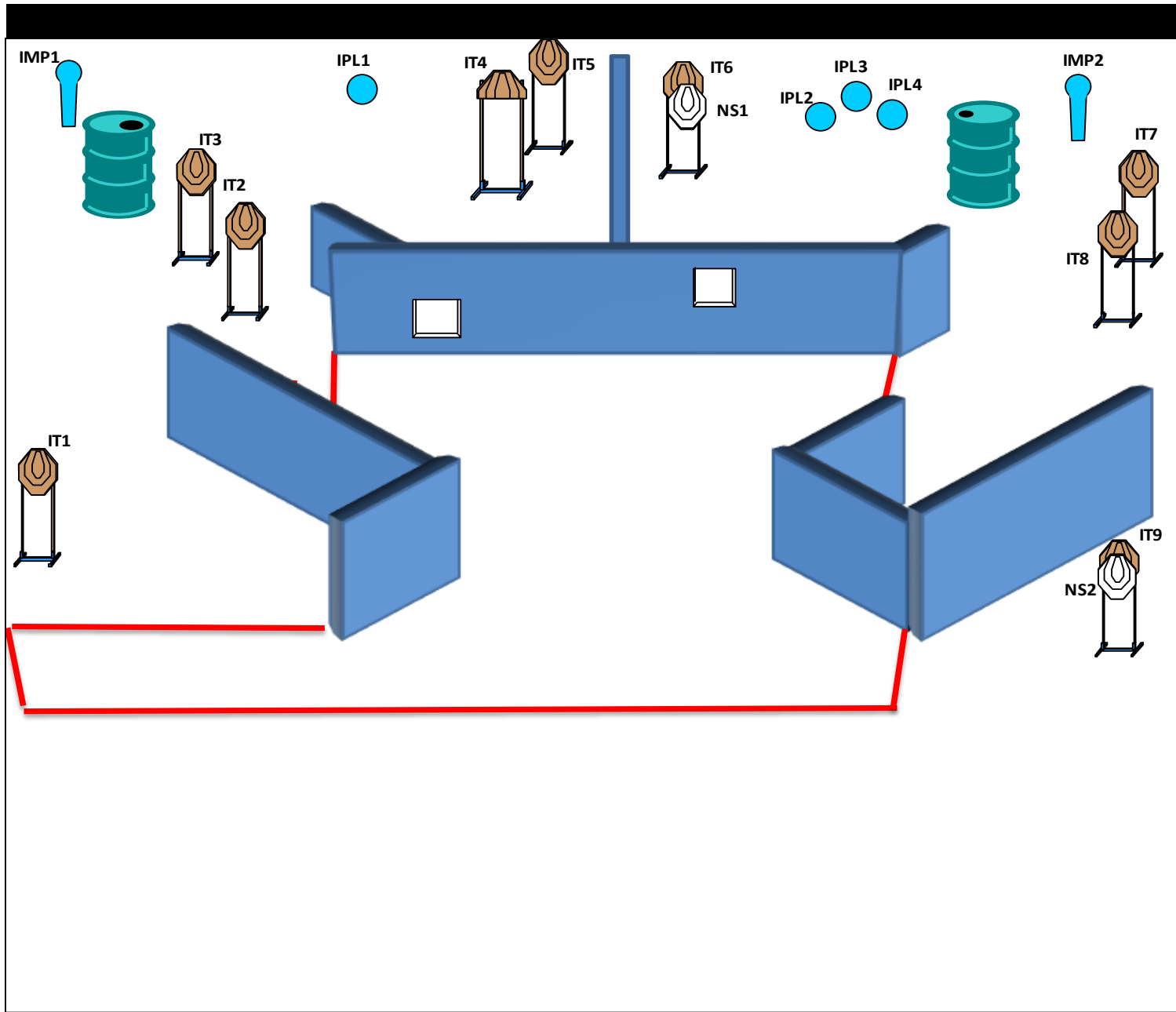
**Condizione Arma:** Arma carica sul tavolo.  
PCC: idem.

**Procedure:** Al segnale acustico ingaggiare i bersagli

**Design Notes:**

**Briefing Notes:** Gli angoli di sicurezza sono 90° laterali ed il parapalle in verticale. Le strutture sono hard cover. Il punteggio verrà conteggiato durante l'esecuzione dell'esercizio; il tiratore potrà delegare altro tiratore alla verifica dei punti.





<b>Type:</b>	Medium Course	<b>Targets:</b>			
<b>Rounds:</b>	24	IPSC Targets	9	IPSC Mini Targets	0
<b>Max Points:</b>	120	IPSC Poppers	0	IPSC Mini Poppers	2
<b>Distances:</b>	"	Plates	4		
<b>Start:</b>	Audible Signal	No-Shoots	2		

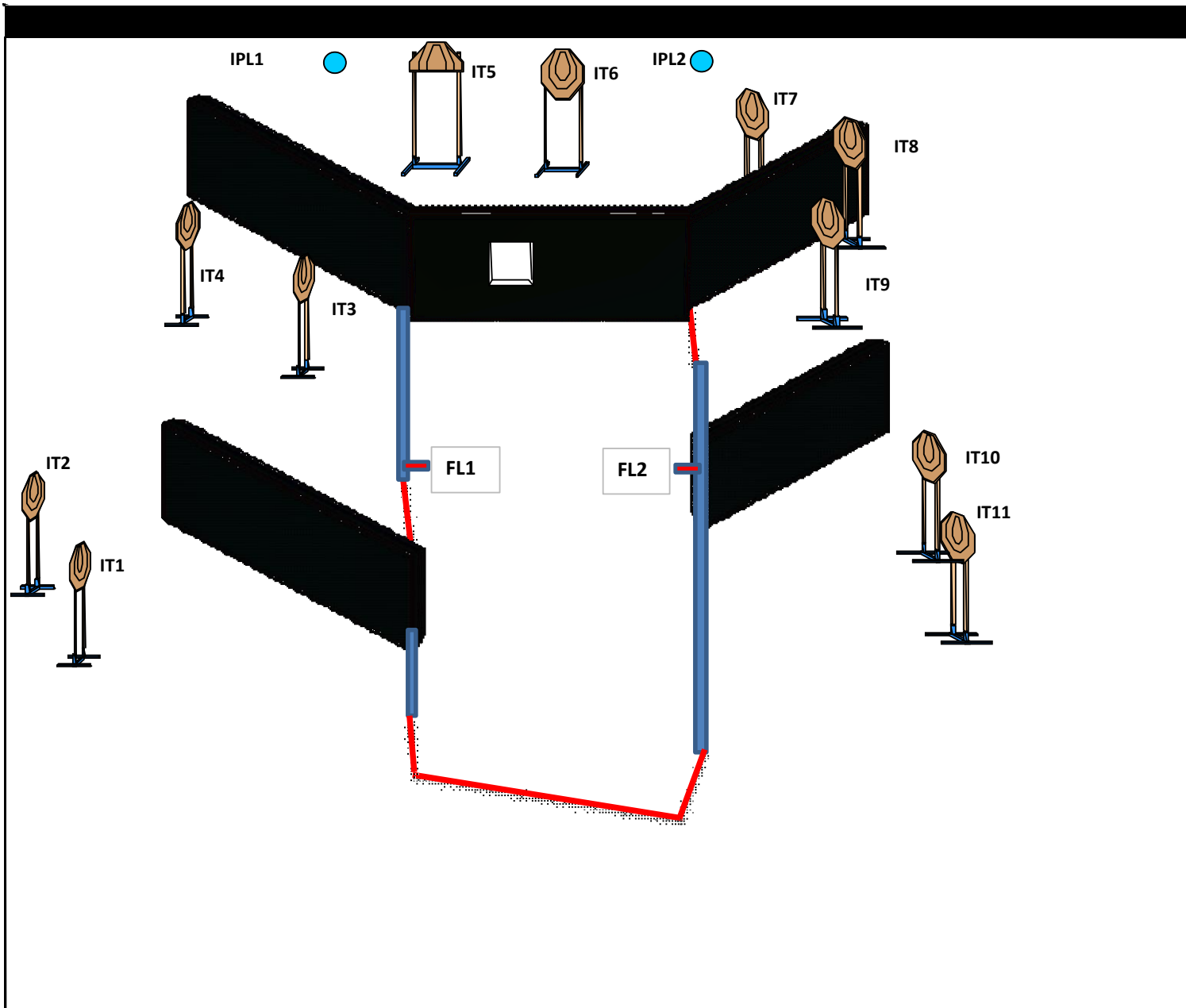
**Start Position:** Ovunque nella shooting area

**Condizione Arma:** Arma carica in fondina colpo NON camerato.  
PCC: Hip level option 2

**Procedure:** Al segnale acustico ingaggiare i bersagli

**Design Notes:**

**Briefing Notes:** Gli angoli di sicurezza sono 90° laterali ed il parapalle in verticale. Le strutture sono hard cover. Il punteggio verrà conteggiato durante l'esecuzione dell'esercizio; il tiratore potrà delegare altro tiratore alla verifica dei punti.



<b>Type:</b>	Medium Course	<b>Targets:</b>			
<b>Rounds:</b>	24	IPSC Targets	11	IPSC Mini Targets	0
<b>Max Points:</b>	120	IPSC Poppers	0	IPSC Mini Poppers	0
<b>Distances:</b>	"	Plates	2		
<b>Start:</b>	Audible Signal	No-Shoots	0		

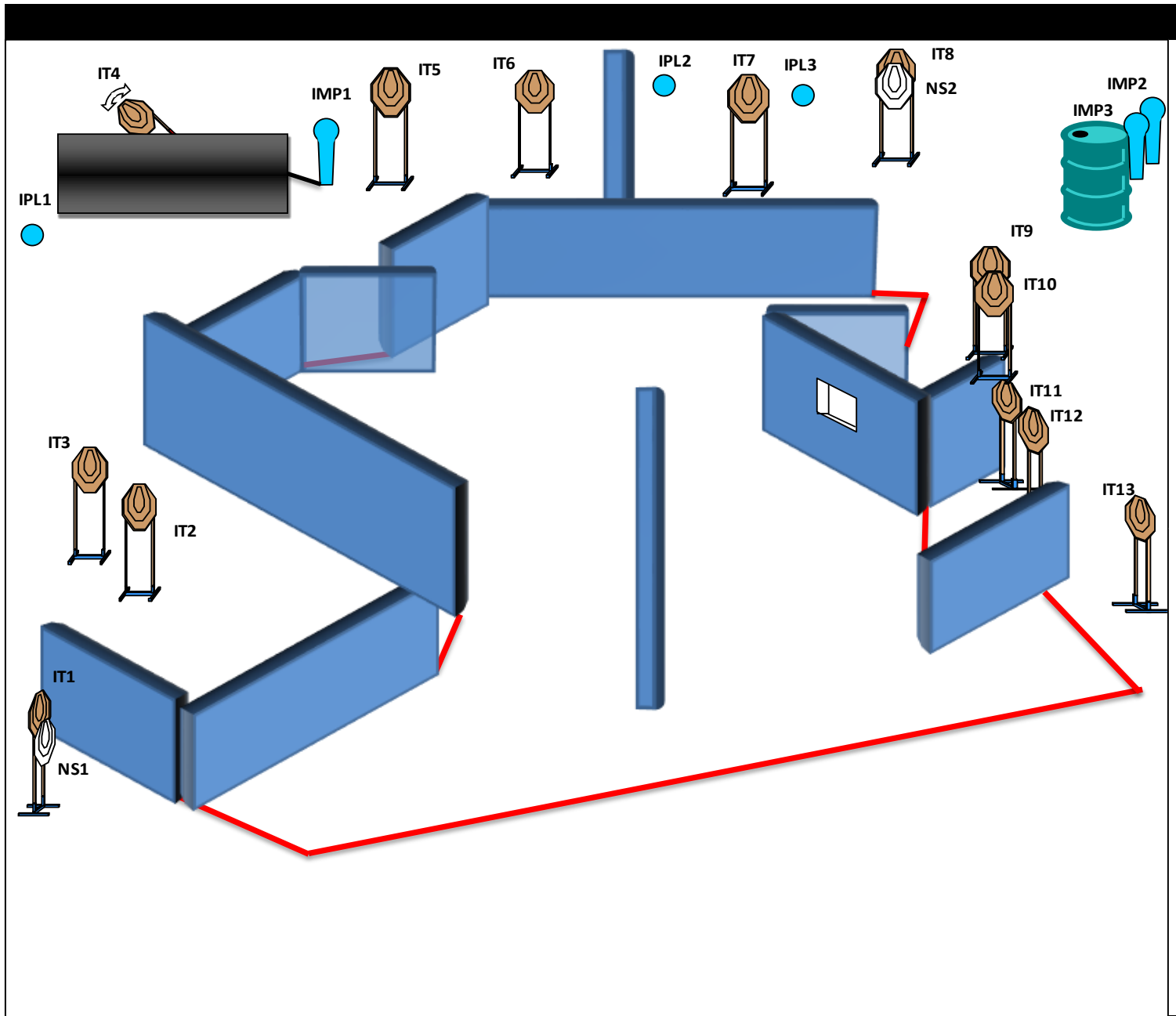
**Start Position:** Ovunque nella shooting area

**Condizione Arma:** Arma carica in fondina.  
PCC:Hip level option 1

**Procedure:** Al segnale acustico ingaggiare i bersagli

**Design Notes:** Oltrepassato il punto di non ritorno FL1-FL2 i bersagli vanno ingaggiati con la **SOLA MANO FORTE**

**Briefing Notes:** Gli angoli di sicurezza sono 90° laterali ed il parapalle in verticale. Le strutture sono hard cover. Il punteggio verrà conteggiato durante l'esecuzione dell'esercizio; il tiratore potrà delegare altro tiratore alla verifica dei punti.



<b>Type:</b>	Long Course	<b>Targets:</b>			
<b>Rounds:</b>	32	IPSC Targets	13	IPSC Mini Targets	0
<b>Max Points:</b>	160	IPSC Poppers	0	IPSC Mini Poppers	3
<b>Distances:</b>	"	Plates	3		
<b>Start:</b>	Audible Signal	No-Shoots	2		

**Start Position:** Ovunque nella shooting area

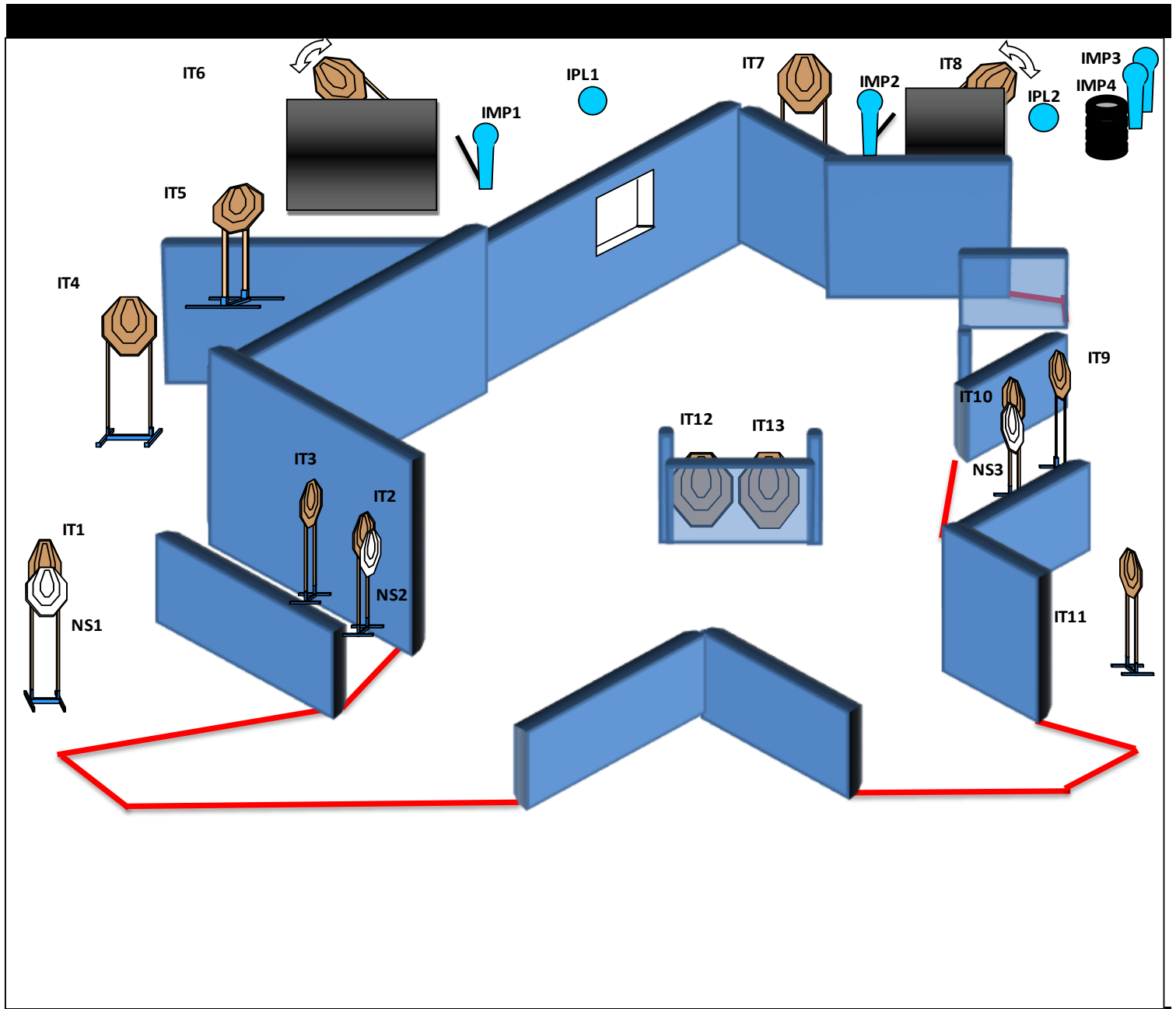
**Condizione Arma:** Arma carica in fondina.  
PCC: Hip Level option 1

**Procedure:** IMP1 attiva IT4 che resterà visibile al termine del movimento.

**Design Notes:**

**Briefing Notes:**

Gli angoli di sicurezza sono 90° laterali ed il parapalle in verticale. Le strutture sono hard cover. Il punteggio verrà conteggiato durante l'esecuzione dell'esercizio; il tiratore potrà delegare altro tiratore alla verifica dei punti.



<b>Type:</b>	Long Course	<b>Targets:</b>			
<b>Rounds:</b>	32	IPSC Targets	13	IPSC Mini Targets	0
<b>Max Points:</b>	160	IPSC Poppers	0	IPSC Mini Poppers	4
<b>Distances:</b>	"	Plates	2		
<b>Start:</b>	Audible Signal	No-Shoots	3		

**Start Position:** Ovunque nella shooting area

**Condizione Arma:** Arma carica in fondina.  
PCC: Hip level option 1

**Procedure:** al segnale acustico ingaggiare i bersagli

**Design Notes:** IMP1 e IMP2 attivano rispettivamente IT6 e IT8 che resteranno visibili al termine del movimento.

**Briefing Notes:** Gli angoli di sicurezza sono 90° laterali ed il parapalle in verticale. Le strutture sono hard cover. Il punteggio verrà conteggiato durante l'esecuzione dell'esercizio; il tiratore potrà delegare altro tiratore alla verifica dei punti.