

LA ASD



presenta

1[^] prova Campionato Federale - Macro Area 6

1[^] MEMORIAL

"CLAUDIO SCARANO"

06-07 Febbraio 2021

8 STAGE / 160 colpi minimi / 800 punteggio massimo

Match Director: Domenico Piccolo

Campo di tiro di Castelvoturno (CE)

contatti e-mail: newshootingclub2008@gmail.com **Ciro Minopoli 3666888407**



GHOST

ALA BRADO
ROOMS & SUITES



calatia

ARMERIA RULLO
CACCIA - PESCA

Contatti: *Ciro Minopoli 3666888407 - Match Director Domenico Piccolo 34774101141*

e-mail: newshootingclub2008@gmail.com

Iscrizioni: *via telematica sul sito web www.fitds.it MA.RE, - Match Registration*

Munizionamento: *Libero ogni tipo di munizionamento a cura del tiratore;*

Ristorazione: *sul campo è presente un punto di ristoro;*

Regolamento: *FITDS/IPSC rulebook last edition*

Classifiche: *Div. Open, Standard, Production, Production Optics, Production Optics Light, PCC, Classic, Revolver*

Premiazioni: *come da regolamento sportivo edizione 2021*

orario venerdì *eventuale*

Orari Sabato: *turno mattino breafing ore 7.45 inizio gara ore 8.00*

turno pomeriggio breafing ore 12.45 inizio gara ore 13.00

Orari Domenica: *turno mattino breafing ore 7.45 inizio gara ore 8.00*

turno pomeriggio breafing ore 12.45 inizio gara ore 13.00

Range Master *a cura del S.A.F.R.O.*

Range Officer *a cura del S.A.F.R.O.*

*Tutti i tiratori devono essere in regola con i permessi per il trasporto e l'utilizzo delle proprie armi e munizioni
L'organizzazione declina ogni responsabilità per il mancato rispetto delle norme di Legge in vigore
Si richiama il rispetto del Regolamento Sportivo in vigore relativamente alle prescrizioni su abbigliamento e accessori*

MISURE PER IL CONTRASTO E IL CONTENIMENTO DEL VIRUS COVID-19

*nel rispetto del protocollo di comportamento FITDS per le manifestazioni sportive svolte negli impianti a cielo aperto,
i partecipanti dovranno attenersi a tutte le poverscrizioni in esso riportate, e in particolare
dotarsi dei dispositivi DPI previsti e consegnare i modelli B e B1 preventivamente compilati e scaricabili dal sito www.fitds.it*

Match Profile

STAGE	EXERCISE TYPE	DISTANCE	IPSC TARGETS	IPSC MINI TARGETS	IPSC POPPERS	IPSC MINI POPPERS	PLATES	NO-SHOOTS	ROUNDS	MAX POINTS	STAGE %
1	Medium Course		10		2		2	2	24	120	15,00%
2	Short Course		4		3		1	1	12	60	7,50%
3	Short Course		4			2	2	1	12	60	7,50%
4	Short Course		6					1	12	60	7,50%
5	Short Course		4			3	1	1	12	60	7,50%
6	Long Course		14			2	2	2	32	160	20,00%
7	Medium Course		10			3	1	2	24	120	15,00%
8	Long Course		13			4	2	1	32	160	20,00%
											0,00%
											0,00%
											0,00%
											0,00%
Total			65	0	5	14	11	11	160	800	100%

HOTELS

PLANA RESORT Via Occidentale, 81030 Castel Volturno CE tel. 0823764044

ARIZONA MOTEL Via Macedonio, 81030 Castel Volturno (CE) CELL. 3314007319

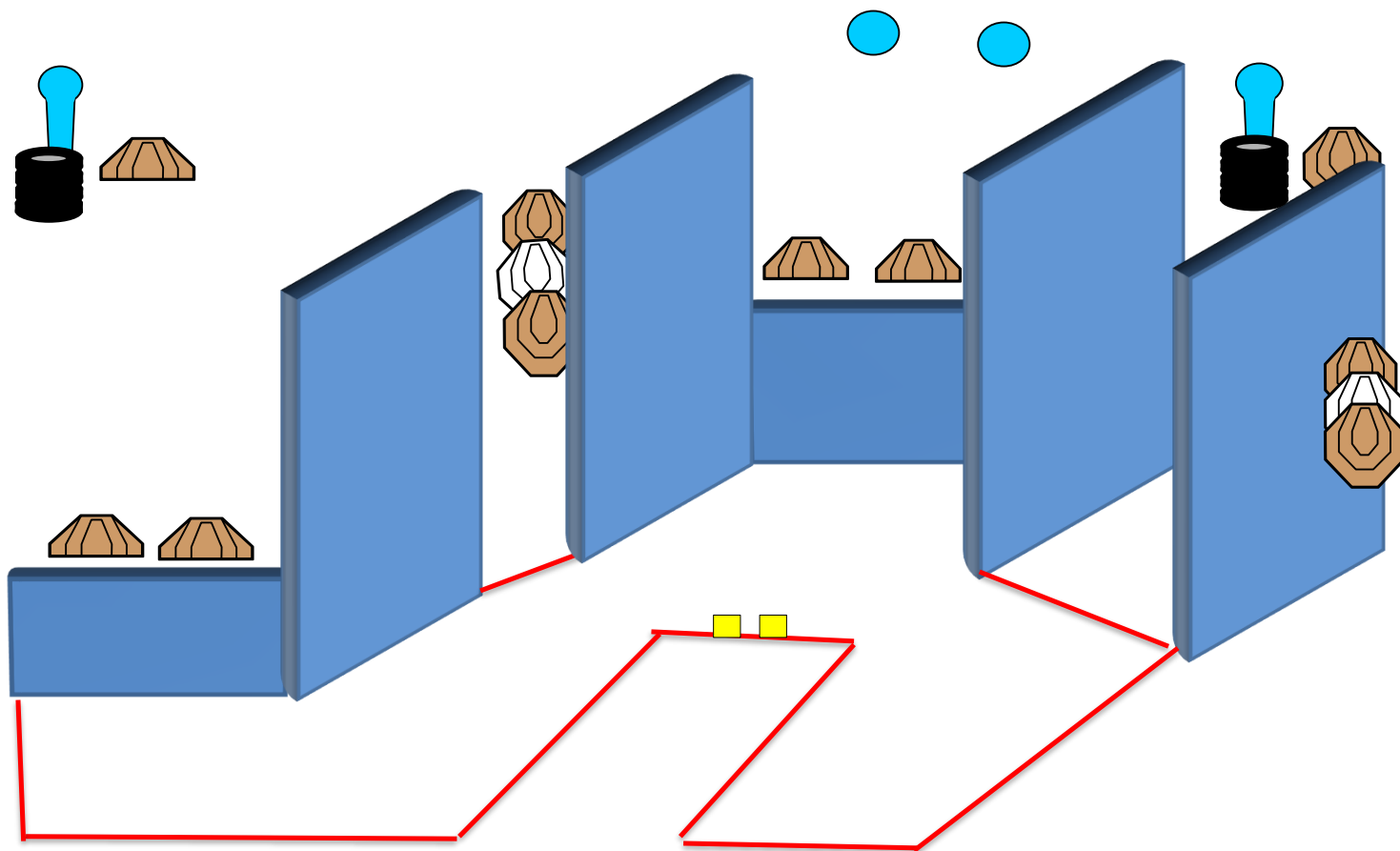
RISTORANTI

4 Fratelli Ristorante Pizzeria Via Chieti, 1 , via Domitiana 819, 81030 Castel Volturno (CE) tel. 081 509 0356

O Mare Osteria Via Darsena Orientale, 19, 81030 Castel Volturno CE tel. 3441617069



Stage 1:



Type:	medium course	Targets:			
Rounds:	24	IPSC Targets	10	IPSC Mini Targets	
Max Points:	120	IPSC Poppers	2	IPSC Mini Poppers	0
Distances:		0 Plates	2		
Start:	Audible Signal	No-Shoots	2		

Start Position: talloni sui segni

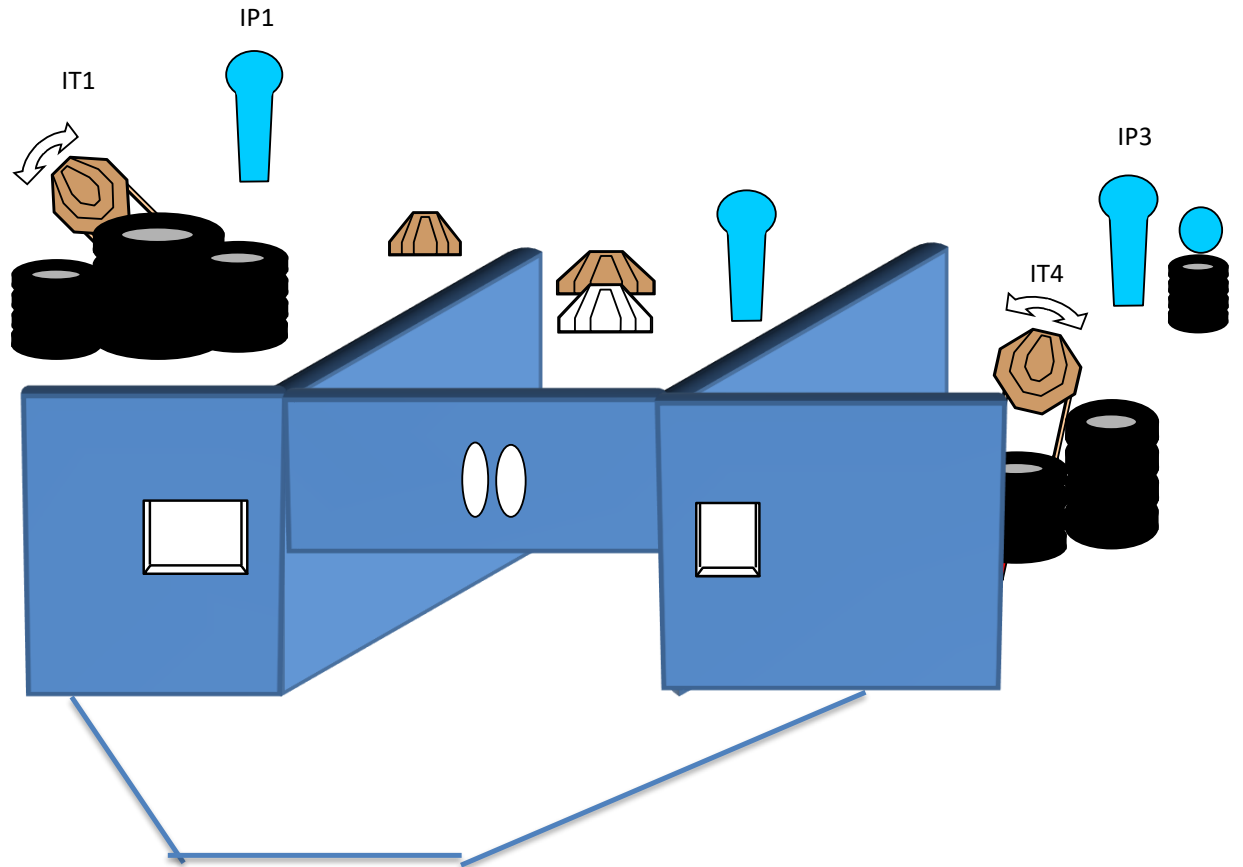
Condizione Arma: arma carica in fondina - (PCC: Hip Level option 1)

Procedure: Al segnale acustico ingaggiare i bersagli

Design Notes:

Briefing Notes: Gli angoli di sicurezza sono 90° laterali ed il parapalle in verticale. Le strutture sono hard cover. Il punteggio verrà conteggiato durante l'esecuzione dell'esercizio; il tiratore potrà delegare altro tiratore alla verifica dei punti.

Stage 2:



Type:	Short Course	Targets:			
Rounds:	12	IPSC Targets	4	IPSC Mini Targets	0
Max Points:	60	IPSC Poppers	3	IPSC Mini Poppers	0
Distances:	0	Plates	1		
Start:	Audible Signal	No-Shoots	1		

Start Position: Mani sui segni

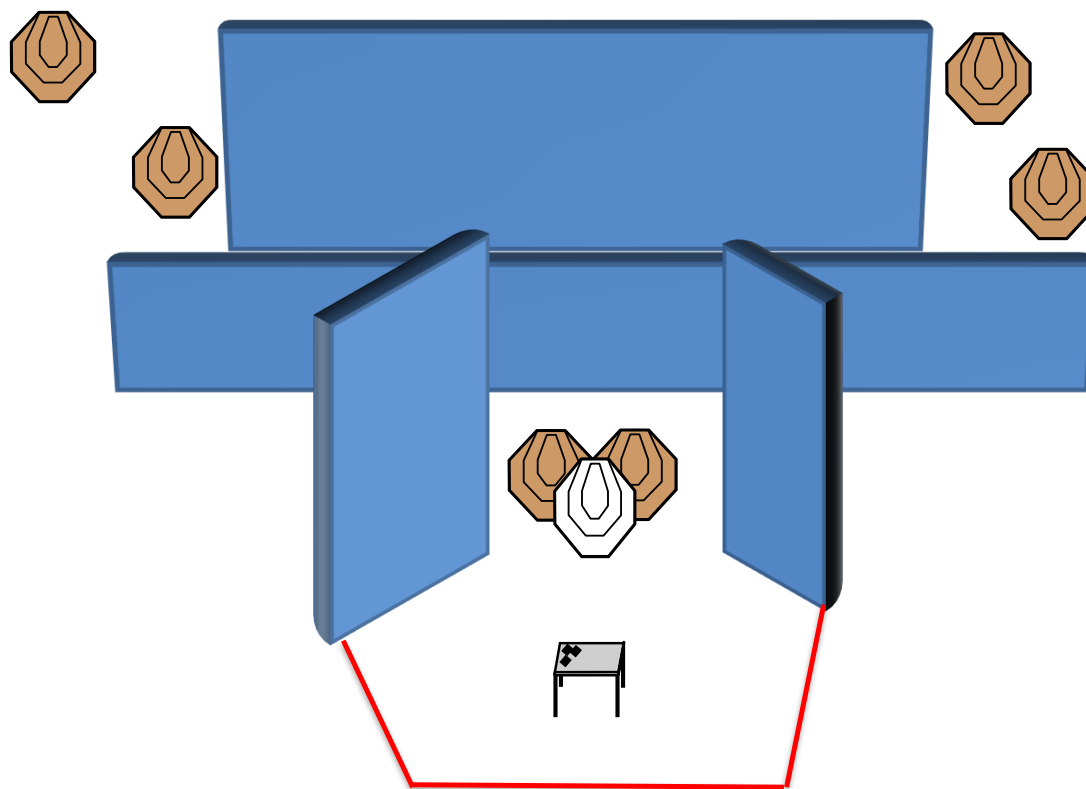
Condizione Arma: Arma carica in fondina senza colpo camerato - (PCC: Hip Level option 2)

Procedure: Al segnale acustico ingaggiare i bersagli

Design Notes: IP1 attiva IT1, IP3 attiva IT4; tutti gli swingers nrestano visibili al termine del movimento

Briefing Notes: Gli angoli di sicurezza sono 90° laterali ed il parapalle in verticale. Le strutture sono hard cover. Il punteggio verrà conteggiato durante l'esecuzione dell'esercizio; il tiratore potrà delegare altro tiratore alla verifica dei punti.

Stage 4:



Type:	Short Course	Targets:			
Rounds:	12	IPSC Targets	6	IPSC Mini Targets	0
Max Points:	60	IPSC Poppers	0	IPSC Mini Poppers	2
Distances:	0	Plates	2		
Start:	Audible Signal	No-Shoots	1		

Start Position: nella shooting area

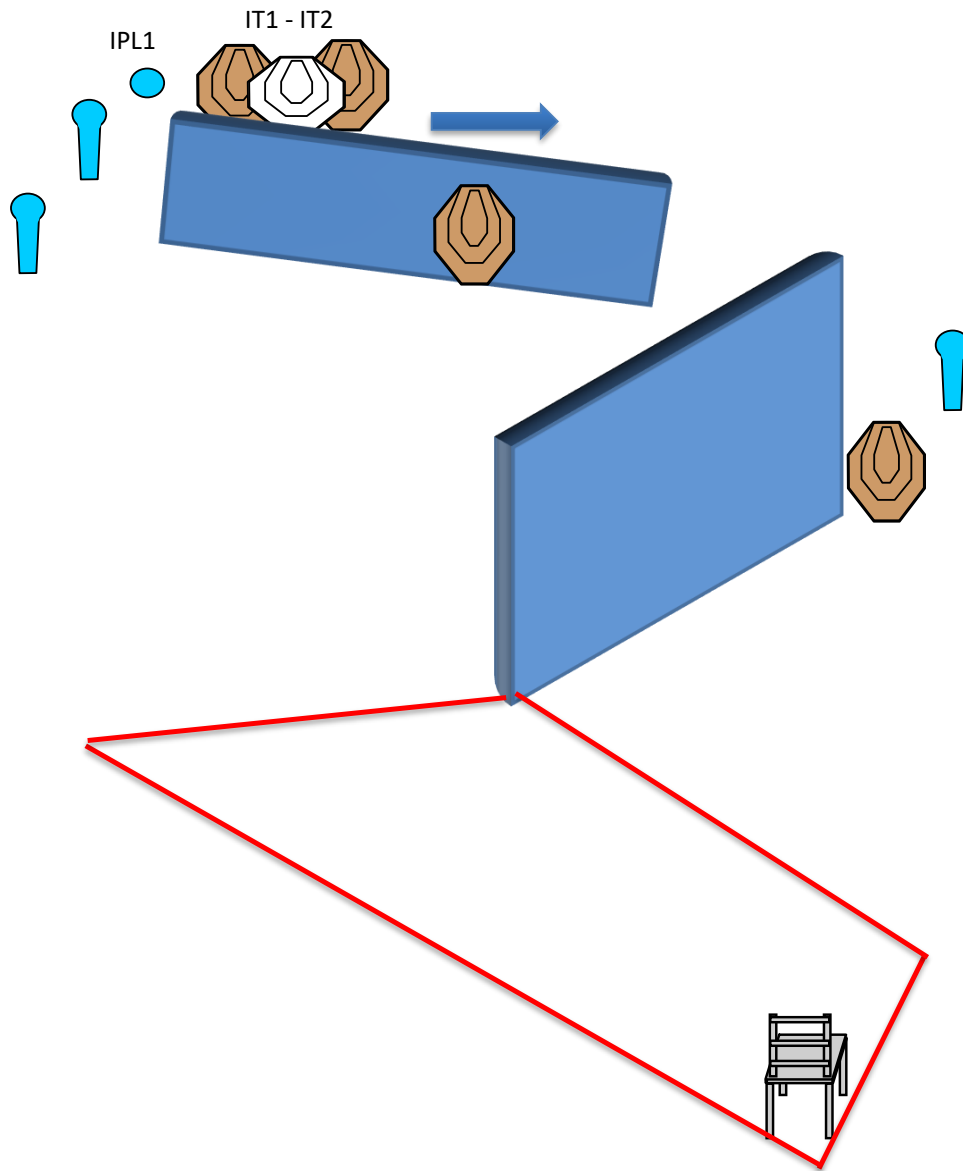
Condizione Arma: arma scarica in fondina, tutti caricatori che si intendono utilizzare sul tavolo- (PCC: idem hip level)

Procedure: Al segnale acustico ingaggiare i bersagli con la sola mano forte,

Design Notes:

Briefing Notes: Gli angoli di sicurezza sono 90° laterali ed il parapalle in verticale. Le strutture sono hard cover. Il punteggio verrà conteggiato durante l'esecuzione dell'esercizio; il tiratore potrà delegare altro tiratore alla verifica dei punti.

Stage 5:



Type:	Short Course	Targets:			
Rounds:	12	IPSC Targets	4	IPSC Mini Targets	0
Max Points:	60	IPSC Poppers	0	IPSC Mini Poppers	3
Distances:	0	Plates	1		
Start:	Audible Signal	No-Shoots	1		

Start Position: seduto mani sulle ginocchia

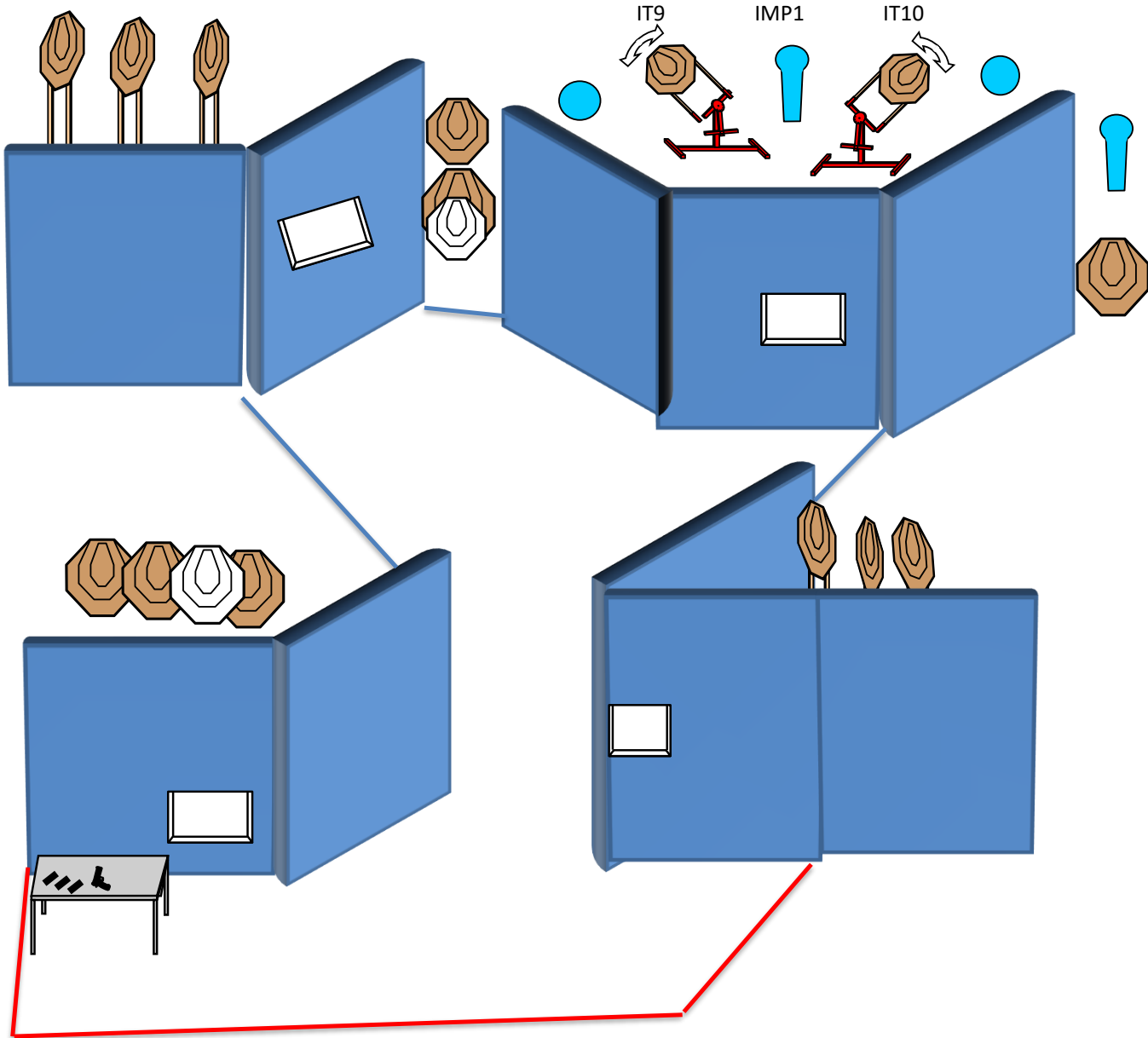
Condizione Arma: arma carica in fondina senza colpo camerato (PCC: hip level option 2)

Procedure: Al segnale acustico ingaggiare i bersagli

Design Notes: IPL1 attiva IT1 e IT2 swingers che restano visibili al termine del movimento

Briefing Notes: Gli angoli di sicurezza sono 90° laterali ed il parapalle in verticale. Le strutture sono hard cover. Il punteggio verrà conteggiato durante l'esecuzione dell'esercizio; il tiratore potrà delegare altro tiratore alla verifica dei punti.

Stage 6:



Type:	long course	Targets:			
Rounds:	32	IPSC Targets	14	IPSC Mini Targets	0
Max Points:	160	IPSC Poppers	0	IPSC Mini Poppers	2
Distances:	0	Plates	2		
Start:	Audible Signal	No-Shoots	2		

Start Position: Nella shooting area

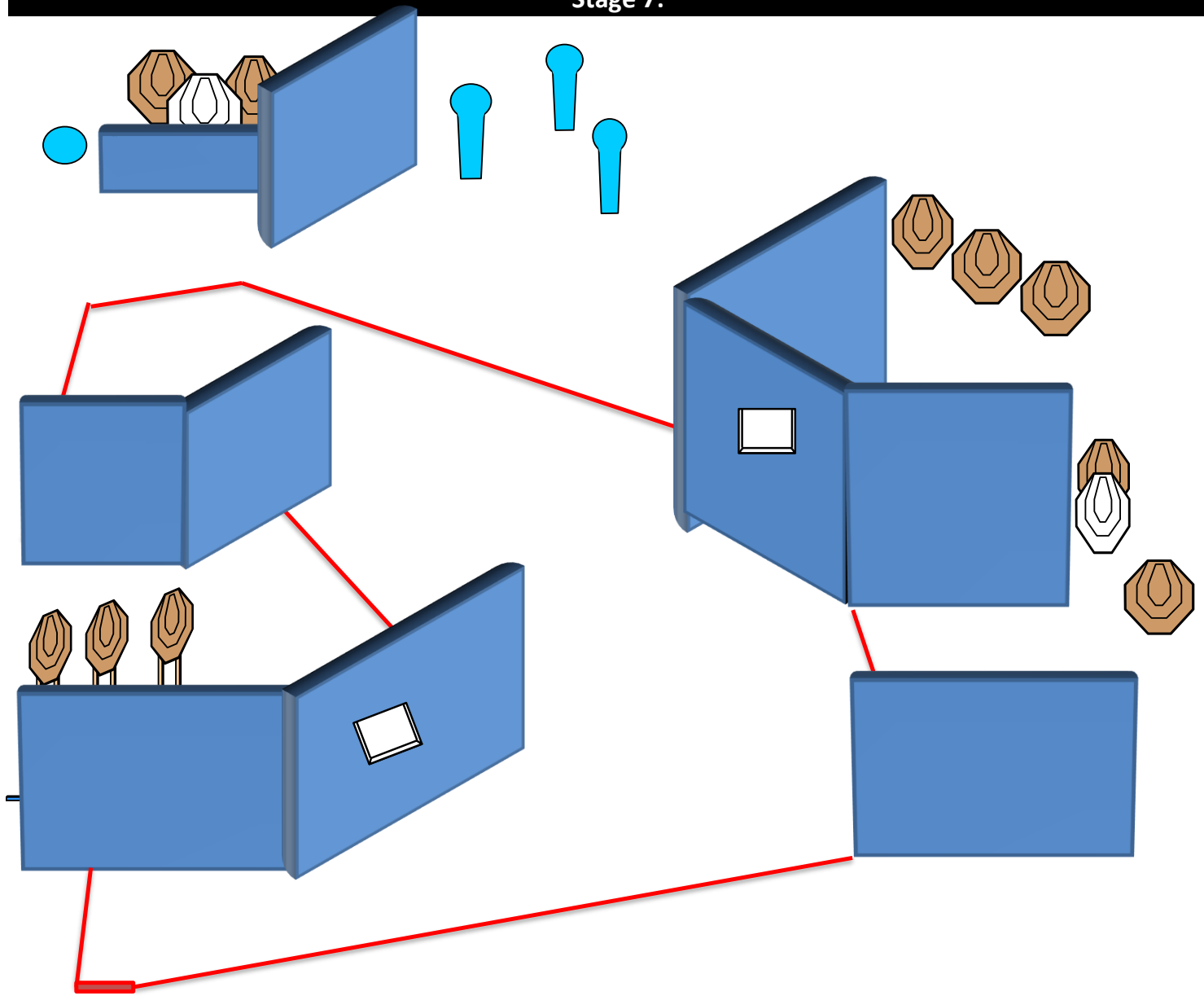
Condizione Arma: arma scarica e tutti i caricatori sul tavolo- (PCC: Idem)

Procedure: Al segnale acustico ingaggiare i bersagli

Design Notes: IMP1 attiva IT9 e IT10 swingers che restano visibili al termine del movimento

Briefing Notes: Gli angoli di sicurezza sono 90° laterali ed il parapalle in verticale. Le strutture sono hard cover. Il punteggio verrà conteggiato durante l'esecuzione dell'esercizio; il tiratore potrà delegare altro tiratore alla verifica dei punti.

Stage 7:



Type:	medium course	Targets:			
Rounds:	24	IPSC Targets	10	IPSC Mini Targets	0
Max Points:	120	IPSC Poppers	0	IPSC Mini Poppers	3
Distances:	0	Plates	1		
Start:	Audible Signal	No-Shoots	2		

Start Position: talloni sui segni

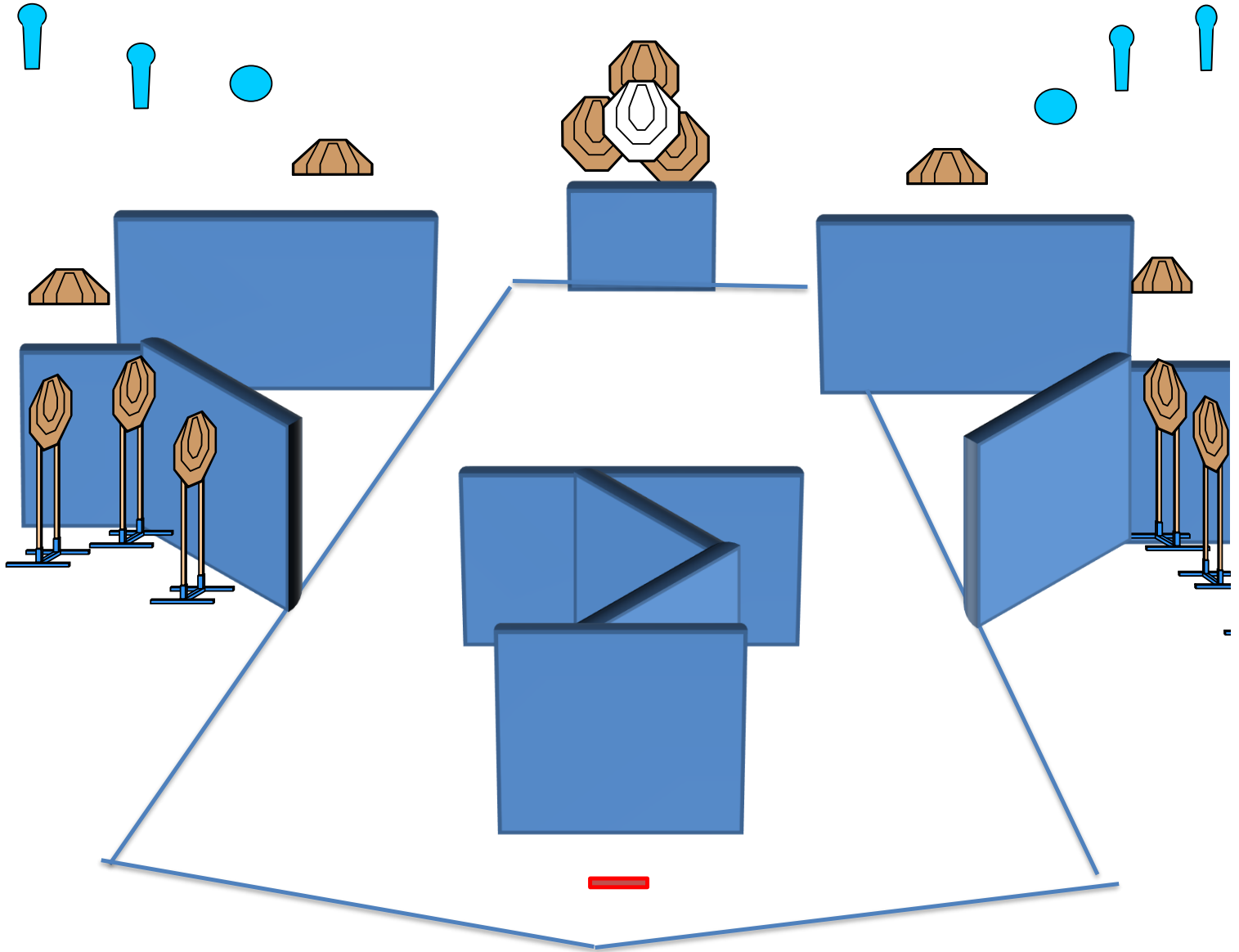
Condizione Arma: arma carica in fondina (PCC: Hip Level option 1)

Procedure: al segnale acustico ingaggiare i bersagli

Design Notes:

Briefing Notes: Gli angoli di sicurezza sono 90° laterali ed il parapalle in verticale. Le strutture sono hard cover. Il punteggio verrà conteggiato durante l'esecuzione dell'esercizio; il tiratore potrà delegare altro tiratore alla verifica dei punti.

Stage 8:



Type:	long course	Targets:			
Rounds:	32	IPSC Targets	13	IPSC Mini Targets	0
Max Points:	160	IPSC Poppers	0	IPSC Mini Poppers	4
Distances:	0	Plates	2		
Start:	Audible Signal	No-Shoots	1		

Start Position: talloni sui segni

Condizione Arma: arma carica - (PCC: low rady)

Procedure: Al segnale acustico ingaggiare i bersagli

Design Notes:

Briefing Notes: Gli angoli di sicurezza sono 90° laterali ed il parapalle in verticale. Le strutture sono hard cover. Il punteggio verrà conteggiato durante l'esecuzione dell'esercizio; il tiratore potrà delegare altro tiratore alla verifica dei punti.