

la ASD Tiro Dinamico Lamezia Terme



presenta

IV TROFEO CENTRO CALABRIA

5 - 6 Dicembre 2020

prova valida per il Campionato Winter Championship 2020 Macro-area 7

6 Esercizi / 116 colpi minimi / punteggio massimo 580

Match Director: Antonio Fragomena

ASD Tiro Dinamico Lamezia Terme

Impianto Sportivo sito in Località Carratello - Pianopoli

Contatti: Tel. Raffaele Guarino (Pres. ASD): 330531726; Antonio Fragomena (Match Director): 3331184413.

Sito web: [Facebook: "ASD Tiro Dinamico Lamezia Terme"](#)

e-mail: asdtirodinamicolameziaterme@outlook.com

Iscrizioni: via telematica sul sito web www.fitds.it MA.re. - Math Registration

Munizionamento: Libero ogni tipo di munizionamento a cura del tiratore; non è possibile acquistare munizionamento sul campo.

Ristorazione: sul campo è presente punto di ristoro

Regolamento: FITDS/IPSC rulebook last edition

Classifiche: Division: Open, Standard, Production, Classic, Revolver, Production Optics, Production Optics Light, PCC

Premiazioni: Come da regolamento

Orari Sabato: - Pre-mach Briefing ore 12:00, inizio gara 12:30;

Orari Domenica: - Primo turno ritrovo ore 07:45, inizio gara 08.00 - Secondo turno ritrovo ore 12:45, inizio gara 13.00

Range Master: a cura S.A.F.R.O.

Range Officers: a cura S.A.F.R.O.

Tutti i tiratori devono essere in regola con i permessi per il trasporto e l'utilizzo delle proprie armi e munizioni.

L'organizzazione declina ogni responsabilità per il mancato rispetto delle norme di Legge in vigore.

Si richiama il rispetto dell'art. 6 Capitolo IV relativo alle prescrizioni su abbigliamento e accessori

MISURE PER IL CONTRASTO E IL CONTENIMENTO DEL VIRUS COVID-19

nel rispetto del protocollo di comportamento FITDS per le manifestazioni sportive svolte negli impianti a cielo aperto, i partecipanti dovranno attenersi a tutte le prescrizioni in esso riportate, e in particolare dotarsi dei dispositivi DPI previsti e consegnare i modelli B e B1 preventivamente compilati e scaricabili dal sito www.fitds.it

HOTELS E B&B :

• *B&B VILLA DEI FIORI - Via Caterina de Marco, 36 - 88046 Lamezia Terme (CZ)*

Tel. 349 746 13 48 - 349 725 16 38 - domenicograsso57@alice.it

• *T HOTEL LAMEZIA - Località Garrubbe (complanare SS280) 88046 Lamezia Terme (CZ)*

Tel. 0698 754 009 340 581 25 54

• *B&B BELLAVISTA - Via Francesco Colelli n. 118 88046 Lamezia Terme (CZ)*

Tel. 0968 401443

COME RAGGIUNGERCI

Lat.: 38°54'16" Long.: 16°23'34"

Lat.: 38,90444 Long.: 16,39277

(su gogle maps inserire: N 38.90444 E 16.39277)

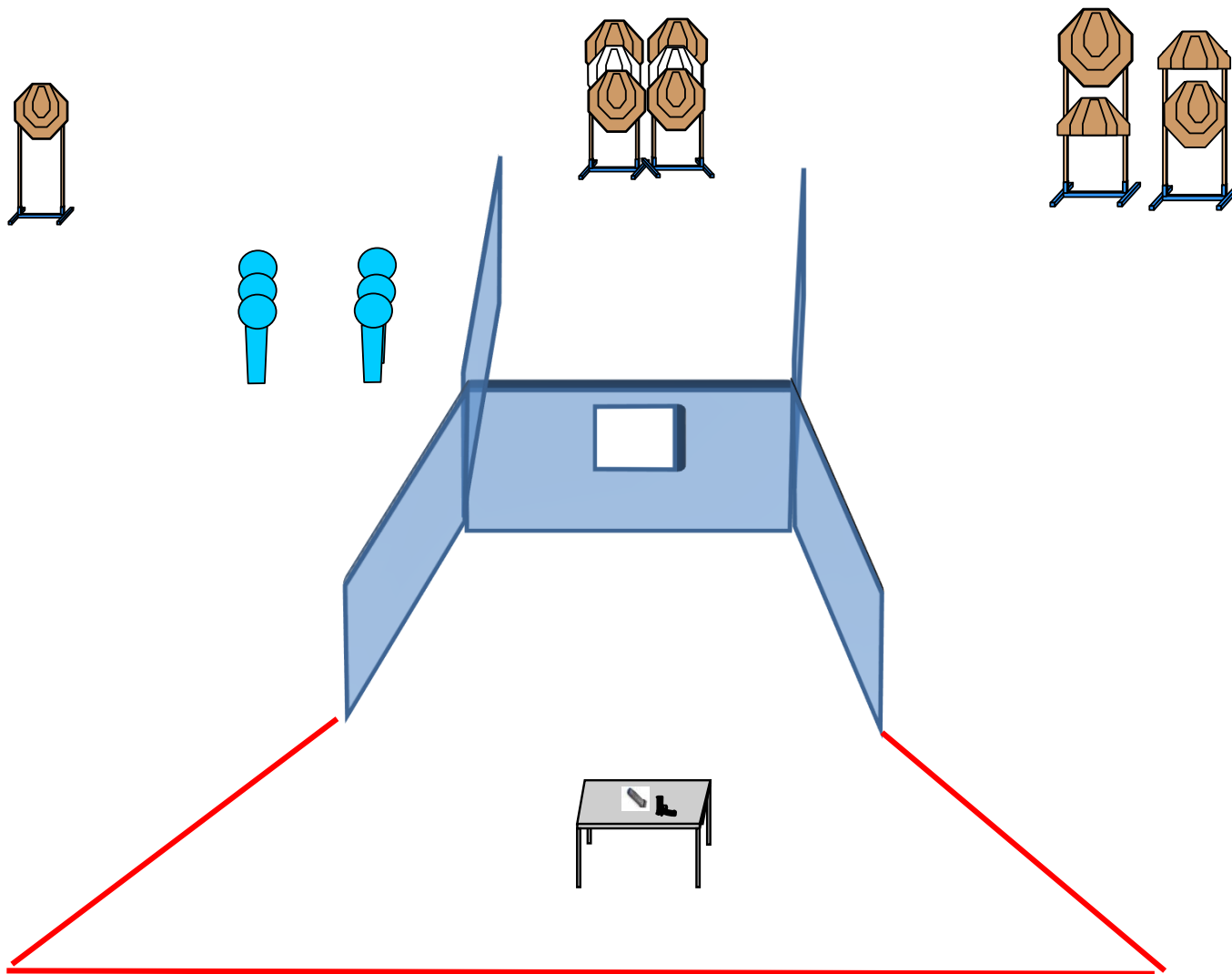
Dall'autostrada SA-RC - svincolo Lamezia Terme - imboccare la SS280 - svincolo Vena di Maida – girare subito a SX sotto il sottopassaggio – dopo la rampa tenersi a DX – alla rotatoria prendere la seconda uscita – seguire la strada sterrata lungo fiume per 600m e poi a SX siete sul campo.

Dalla SS 106 - raggiungere la SS280 in direzione Lamezia Terme/autostrada - svincolo vena di Maida - mantenendo la destra – alla rotatoria prendere la seconda uscita – imboccare la strada sterrata lungo fiume per 600m e poi a sinistra siete sul campo.

Match Profile

STAGE	EXERCISE TYPE	DISTANCE	IPSC TARGETS	IPSC MINI TARGETS	IPSC POPPERS	IPSC MINI POPPERS	PLATES	NO-SHOOTS	ROUNDS	MAX POINTS	STAGE %
1	Medium Course		9		0	6	0	2	24	120	20,69%
2	Short Course		4	0	0	2	2	0	12	60	10,34%
3	Medium Course		10	0	3		1	3	24	120	20,69%
4	Short Course		4	0	2	0	2	0	12	60	10,34%
5	Long Course		14	0	3	0	1	4	32	160	27,59%
6	Short Course		4	0	4	0	0	4	12	60	10,34%
7											0,00%
8											0,00%
9											0,00%
10											0,00%
											0,00%
											0,00%
Total			45	0	12	8	6	13	116	580	100%

Stage 1:



Type:	Medium Course	Targets:			
Rounds:	24	IPSC Targets	9	IPSC Mini Targets	0
Max Points:	120	IPSC Poppers	0	IPSC Mini Poppers	6
Distances:		Plates	0		
Start:	Audible Signal	No-Shoots	2		

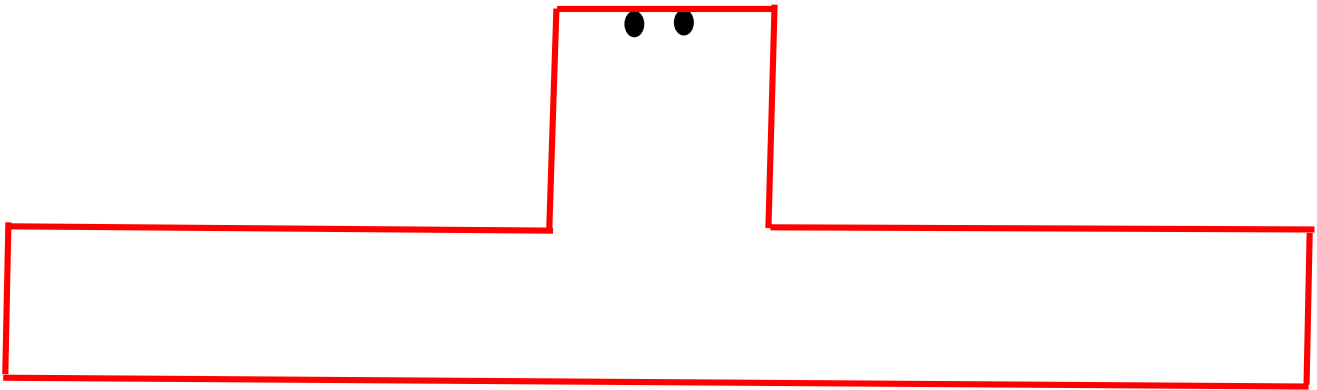
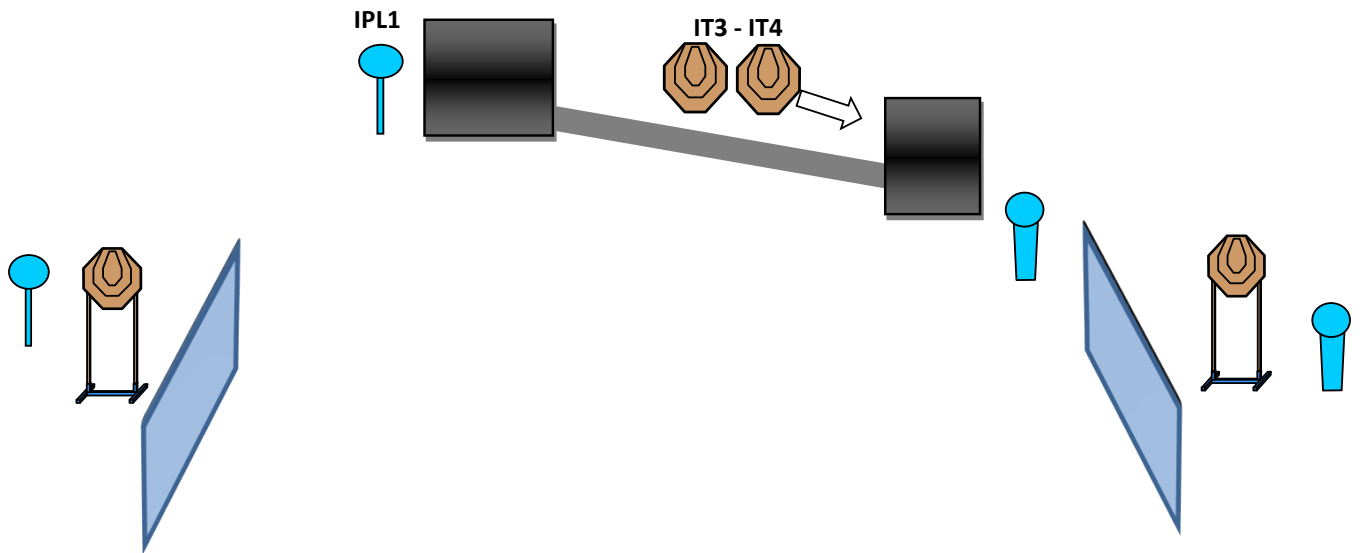
Start Position: ARMA SCARICA SUL TAVOLO CON TUTTI I CARICATORI CHE SI INTENDE UTILIZZARE; PCC IDEM

Procedure: AL SEGNALE ACUSTICO INGAGGIARE I BERSAGLI

Design Notes:

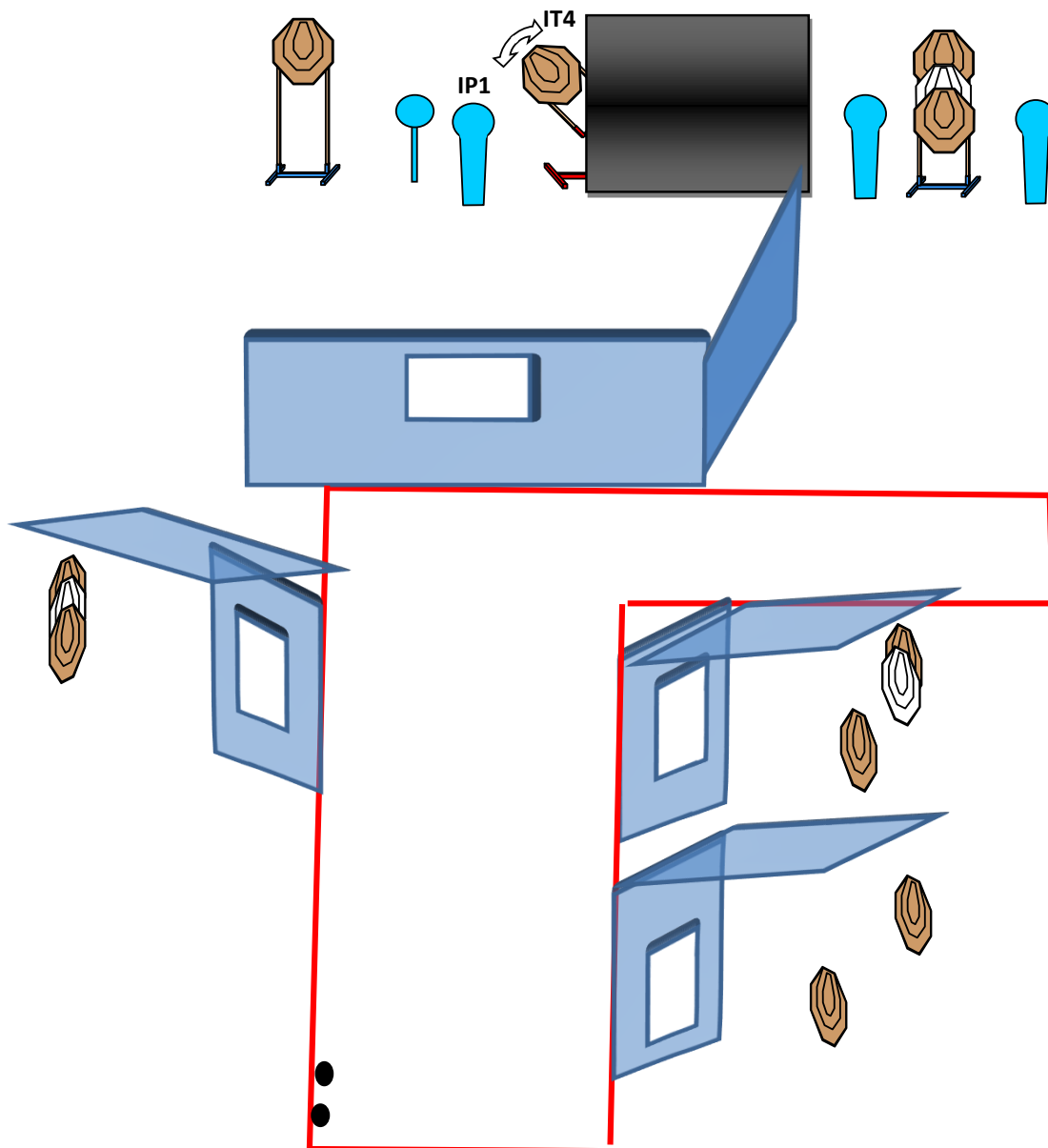
Briefing Notes: Angoli di sicurezza: 180° orizzontale; parallele in verticale. Le strutture sono hard cover.

Stage 2:



Type:	Short Course	Targets:			
Rounds:	12	IPSC Targets	4	IPSC Mini Targets	0
Max Points:	60	IPSC Poppers	0	IPSC Mini Poppers	2
Distances:		Plates	2		
Start:	Audible Signal	No-Shoots	0		
Start Position:	PUNTE DEI PIEDI SUI SEGNI, ARMA CARICA IN FONDINA COLPO NON CAMERATO (PCC: HIP LEVEL OPTION 2)				
Procedure:	AL SEGNALE ACUSTICO INGAGGIARE I BERSAGLI; IPL1 ATTIVA IT3 e IT4 SWINGER CHE RESTANO VISIBILI AL TERMINE DL MOVIMENTO				
Design Notes:					
Briefing Notes:	Angoli di sicurezza: 180° orizzontale; parapalle in verticale. Le strutture sono hard cover				

Stage 3:



Type: Medium Course

Rounds: 24

Max Points: 120

Distances:

Start: Audible Signal

Targets:

IPSC Targets 10 IPSC Mini Targets 0

IPSC Poppers 3 IPSC Mini Poppers 0

Plates 1

No-Shoots 3

Start Position:

PUNTE DEI PIEDI SUI SEGNI, ARMA CARICA IN FONDINA (PCC: HIP LEVEL OPTION 1)

Procedure:

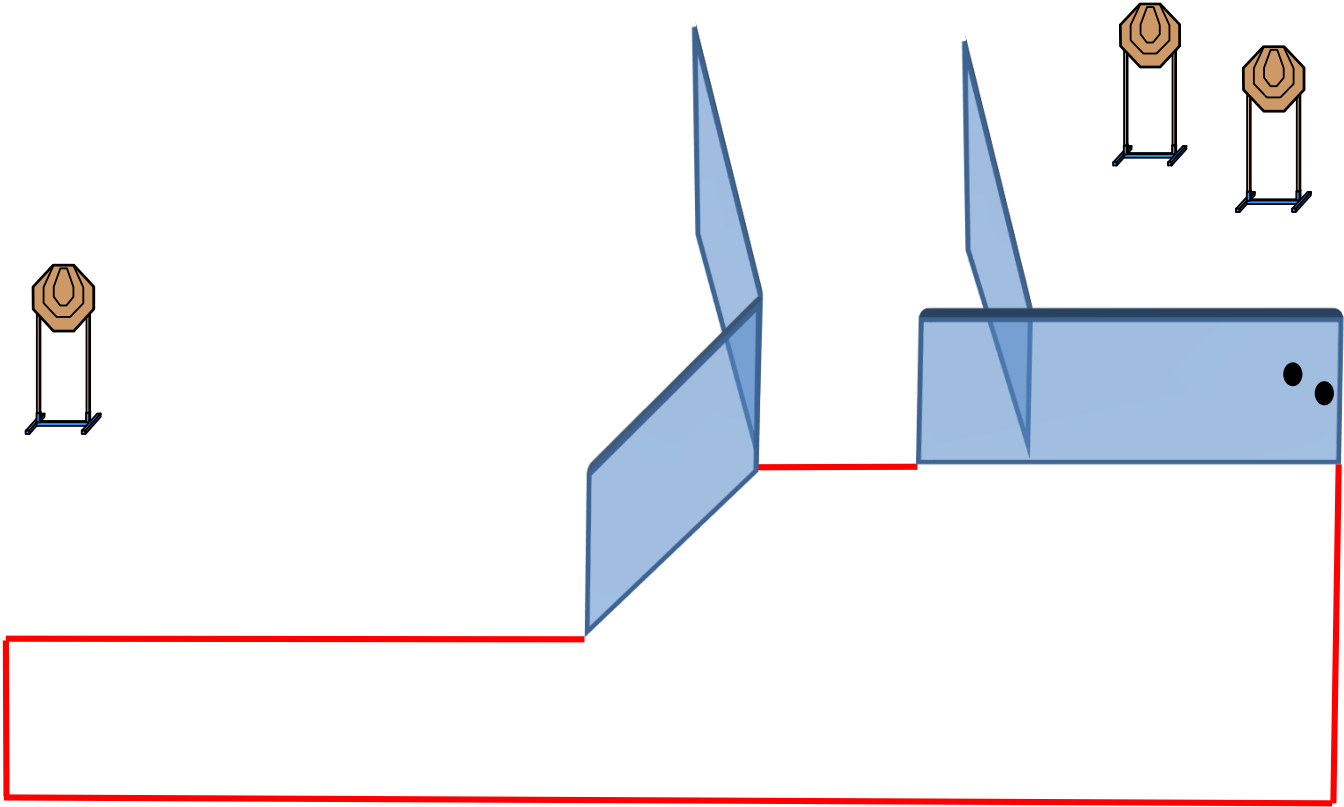
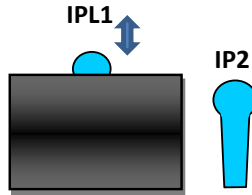
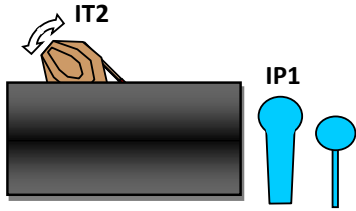
AL SEGNALE ACUSTICO INGAGGIARE I BERSAGLI. IP1 ATTIVA IT4 SWINGER CHE RESTA VISIBILE ALLA FINE DEL MOVIMENTO.

Design Notes:

Briefing Notes:

Angoli di sicurezza: 180° orizzontale; parapalle in verticale. Le strutture sono hard cover. Il punteggio verrà conteggiato durante l'esecuzione dell'esercizio; il tiratore potrà delegare altro tiratore alla verifica dei punti.

Stage 4:



Type: Short Course

Rounds: 12

Max Points: 60

Distances:

Start: Audible Signal

Targets:

IPSC Targets 4 IPSC Mini Targets 0

IPSC Poppers 2 IPSC Mini Poppers 0

Plates 2

No-Shoots 0

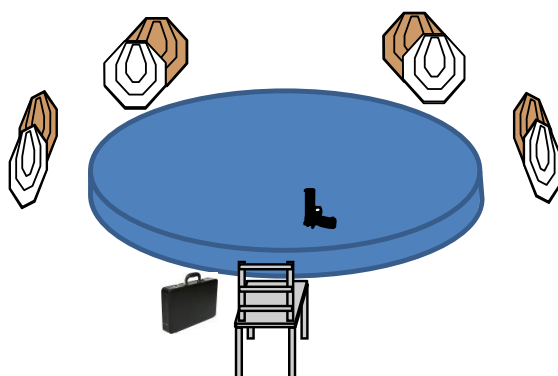
Start Position: MANI SUI SEGNI; ARMA CARICA IN FONDINA (PCC: FRONTE AI SEGNI HIP LEVEL OPTION 1)

Procedure: AL SEGNALE ACUSTICO INGAGGIARE I BERSAGLI ; IP1 ATTIVA IT2 - IP2 ATTIVA IPL1. TUTTI GLI SWINGER RESTANO VISIBILI AL TERMINE DEL MOVIMENTO

Design Notes:

Briefing Notes: Angoli di sicurezza: 180° orizzontale; parapalle in verticale. Le strutture sono hard cover.

Stage 6:



Type:	Short Course	Targets:		
Rounds:	12	IPSC Targets	4	IPSC Mini Targets 0
Max Points:	60	IPSC Poppers	4	IPSC Mini Poppers 0
Distances:		Plates	0	
Start:	Audible Signal	No-Shoots	4	

Start Position:	SEDUTO, VALIGIA MANTENUTA SOSPESA CON LA MANO DEBOLE; ARMA CARICA SUL TAVOLO CON VOLATA FRONTE AL PARAPALLE (PCC: HIP LEVEL OPTION 1)
Procedure:	AL SEGNALE ACUSTICO INGAGGIARE I BERSAGLI RIMANENDO SEDUTO SULLA SEDIA
Design Notes:	
Briefing Notes:	Angoli di sicurezza: 180° orizzontale; parapalle in verticale. Le strutture sono hard cover.