

la ASD



presenta

4^a prova Campionato Invernale - Macro Area 2
GSC WINTER CHAMPIONSHIP
5-6 Dicembre 2020

6 STAGE / 116 colpi minimi / 580 punti massimi

Match Director: Mazzieri Andrea

Campo di tiro di GSC Strada Comunale D'Este - Gualtieri (RE)

contatti e-mail: gualtierishooting@gmail.com cell. 3476902637

Contatti: gualtierishooting@gmail.com

Iscrizioni: *via telematica sul sito web www.fitds.it MA.RE, - Match Registration*

Munizionamento: *Libero ogni tipo di munizionamento a cura del tiratore;*

Ristorazione: *sul campo è presente un punto di ristoro;*

Regolamento: *FITDS/IPSC rulebook last edition*

Classifiche: *Div. Open, Standard, Production, Production Optics, Production Optics Light, PCC, Classic, Revolver*

Premiazioni: *come da regolamento sportivo edizione 2020*

Orari Sabato: *turno mattino breafing ore 7.45 inizio gara ore 8.00
turno pomeriggio breafing ore 12.45 inizio gara ore 13.00*

Orari Domenica: *turno mattino breafing ore 7.45 inizio gara ore 8.00
turno pomeriggio breafing ore 12.45 inizio gara ore 13.00*

Range Master *a cura del S.A.F.R.O.*

Range Officer *a cura del S.A.F.R.O.*

Tutti i tiratori devono essere in regola con i permessi per il trasporto e l'utilizzo delle proprie armi e munizioni

L'organizzazione declina ogni responsabilità per il mancato rispetto delle norme di Legge in vigore

Si richiama il rispetto dell'art. 6 Capitolo IV relativo alle prescrizioni su abbigliamento e accessori

MISURE PER IL CONTRASTO E IL CONTENIMENTO DEL VIRUS COVID-19

nel rispetto del protocollo di comportamento FITDS per le manifestazioni sportive svolte negli impianti a cielo aperto,

i partecipanti dovranno attenersi a tutte le poverscrizioni in esso riportate, e in particolare

dotarsi dei dispositivi DPI previsti e consegnare i modelli B e BI preventivamente compilati e scaricabili dal sito www.fitds.it

HOTELS

B&B Via D'Este, Via D'Este, 8 Gualtieri (RE) tel. 333 8322876

Albergo Po Via Cisa, 5 Boretto (RE) tel. 0522 965002

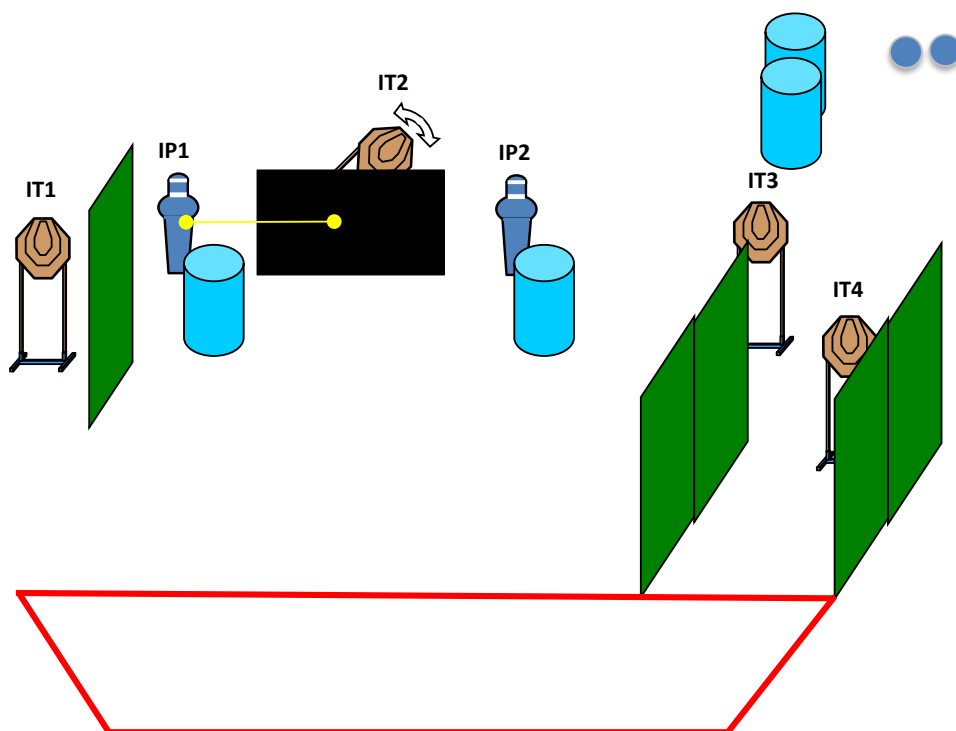
Agriturismo Corte Giardino Via Tomba,29 Luzzara (RE) tel. 0522 223373

Hotel Don Camillo Via Cisa, 60 Brescello (RE) tel. 0522 962167

Match Profile

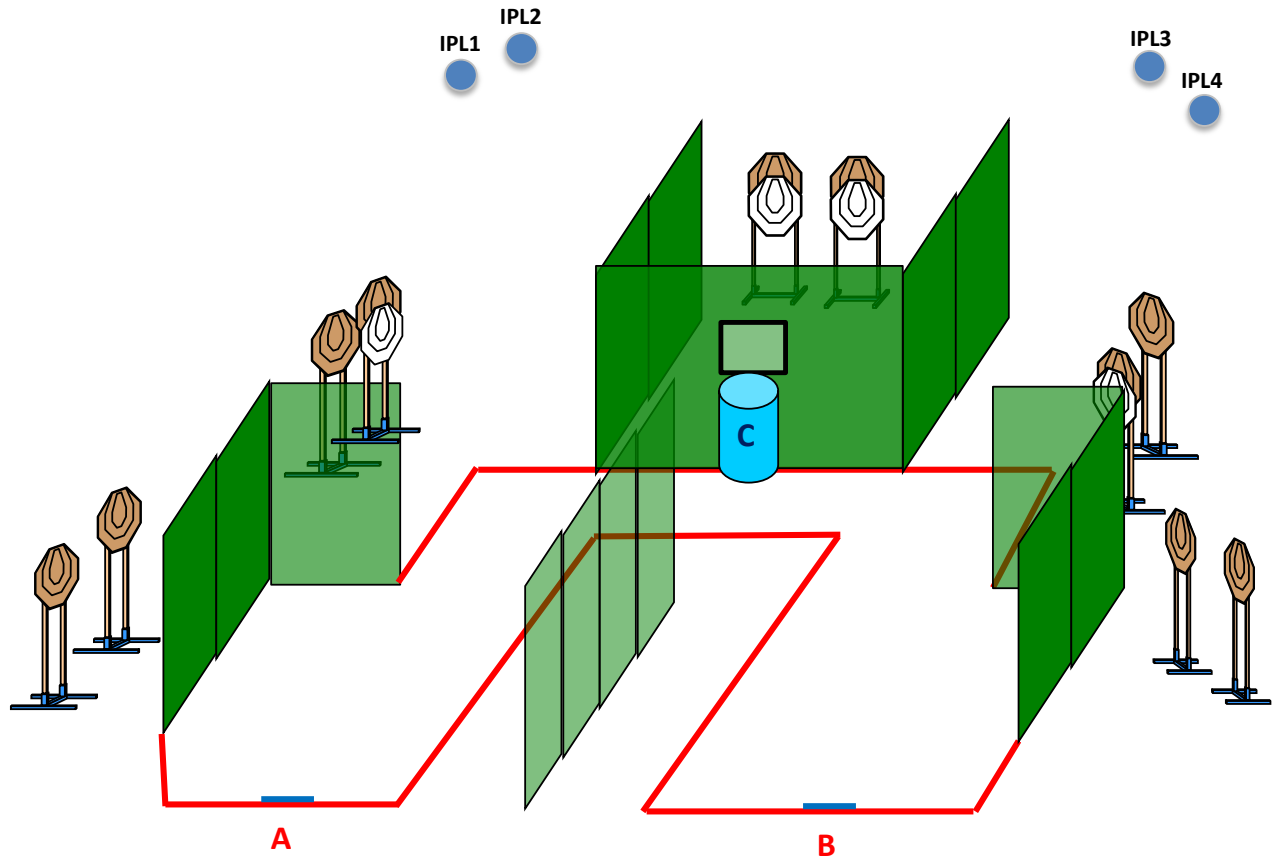
STAGE	EXERCISE TYPE	DISTANCE	IPSC TARGETS	IPSC MINI TARGETS	IPSC POPPERS	IPSC MINI POPPERS	PLATES	NO-SHOOTS	ROUNDS	MAX POINTS	STAGE %
1	Short Course	"	4	0	2	0	2	0	12	60	10,34%
2	Medium Course	"	10	0	0	0	4	4	24	120	20,69%
3	Short Course	"	4	0	0	4	0	2	12	60	10,34%
4	Medium Course	"	10	0	0	0	4	4	24	120	20,69%
5	Long Course	"	13	0	2	0	4	0	32	160	27,59%
6	Short Course	"	3	0	0	0	6	0	12	60	10,34%
											0,00%
											0,00%
											0,00%
											0,00%
											0,00%
											0,00%
											0,00%
Total			44	0	4	4	20	10	116	580	100%

Stage 1:



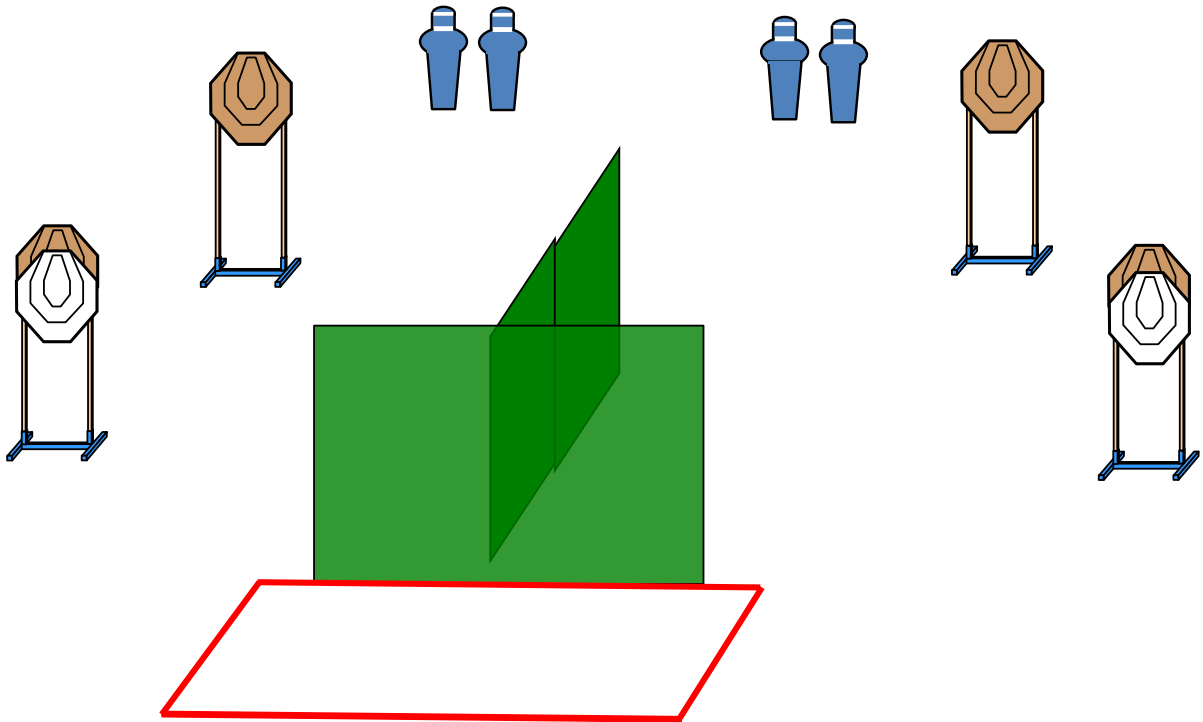
Type:	Short Course	Targets:		
Rounds:	12	IPSC Targets	4	IPSC Mini Targets 0
Max Points:	60	IPSC Poppers	2	IPSC Mini Poppers 0
Distances:		Plates	2	
Start:	Audible Signal	No-Shoots	0	
Start Position:	nella shooting area, arma carica in fondina. PCC: hip level option 1			
Procedure:	Al segnale acustico ingaggiare i bersagli. IP1 aziona IT2 swinger che rimane visibile al termine del movimento.			
Design Notes:				
Briefing Notes:	Gli angoli di sicurezza sono 90° laterali ed il parapalle in verticale. Le strutture sono hard cover. Il punteggio verrà conteggiato durante l'esecuzione dell'esercizio; il tiratore potrà delegare altro tiratore alla verifica dei punti.			

Stage 2:




Type:	Medium Course	Targets:			
Rounds:	24	IPSC Targets	10	IPSC Mini Targets	0
Max Points:	120	IPSC Poppers	0	IPSC Mini Poppers	0
Distances:		Plates	4		
Start:	Audible Signal	No-Shoots	4		
Start Position:	Talloni sui segni in A o B, arma carica in fondina, i restanti caricatori sul bidone C PCC Hip level option one				
Procedure:	Al segnale acustico ingaggiare i bersagli.				
Design Notes:					
Briefing Notes:	Gli angoli di sicurezza sono 90° laterali ed il parapalle in verticale. Le strutture sono hard cover. Il punteggio verrà conteggiato durante l'esecuzione dell'esercizio; il tiratore potrà delegare altro tiratore alla verifica dei punti.				

Stage 3:



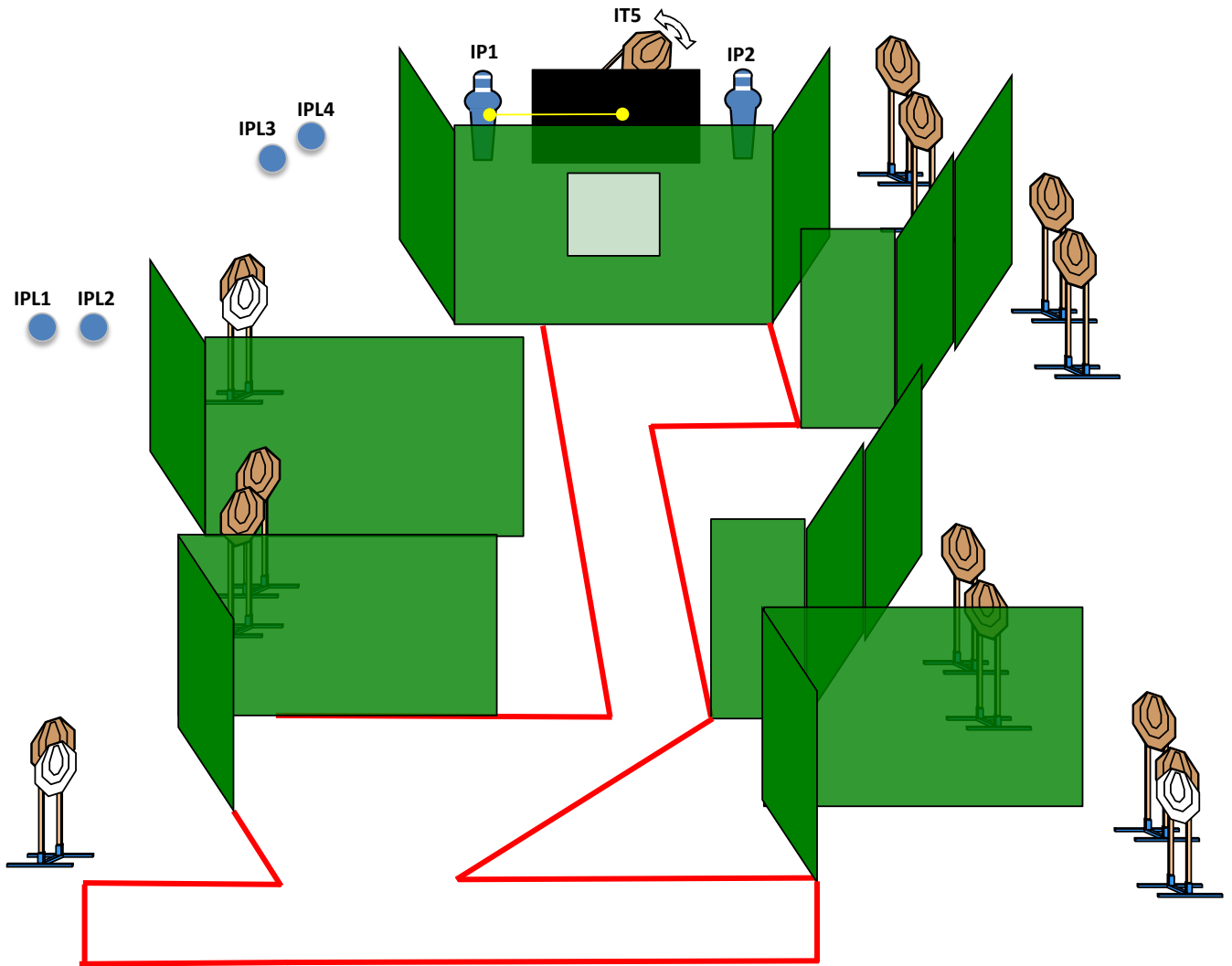
Type:	Short Course	Targets:		
Rounds:	12	IPSC Targets	4	IPSC Mini Targets 0
Max Points:	60	IPSC Poppers	0	IPSC Mini Poppers 4
Distances:		Plates	0	
Start:	Audible Signal	No-Shoots	2	
Start Position:	Nella shoting area, arma carica in fondina; PCC hip level option one			
Procedure:	Al segnale acustico ingaggiare i bersagli, con la SOLA MANO FORTE			
Design Notes:				
Briefing Notes:	Gli angoli di sicurezza sono 90° laterali ed il parapalle in verticale. Le strutture sono hard cover. Il punteggio verrà conteggiato durante l'esecuzione dell'esercizio; il tiratore potrà delegare altro tiratore alla verifica dei punti.			

Stage 4:



Type:	Medium Course	Targets:			
Rounds:	24	IPSC Targets	10	IPSC Mini Targets	0
Max Points:	120	IPSC Poppers	0	IPSC Mini Poppers	0
Distances:	"	Plates	4		
Start:	Audible Signal	No-Shoots	4		
Start Position:	Talloni sui segni, arma carica in fondina; PCC hip level option one				
Procedure:	Al segnale acustico ingaggiare i bersagli.				
Design Notes:					
Briefing Notes:	Gli angoli di sicurezza sono 90° laterali ed il parapalle in verticale. Le strutture sono hard cover. Il punteggio verrà conteggiato durante l'esecuzione dell'esercizio; il tiratore potrà delegare altro tiratore alla verifica dei punti.				

Stage 5:



Type:	Long Course	Targets:			
Rounds:	32	IPSC Targets	13	IPSC Mini Targets	0
Max Points:	160	IPSC Poppers	2	IPSC Mini Poppers	0
Distances:		Plates	4		
Start:	Audible Signal	No-Shoots	3		
Start Position:	Nella shoting area, arma carica in fondina; PCC hip level option one				
Procedure:	Al segnale acustico ingaggiare i bersagli.				
Design Notes:	IP1 aziona IT5 swinger che rimane visibile al termine del movimento.				
Briefing Notes:	Gli angoli di sicurezza sono 90° laterali ed il parapalle in verticale. Le strutture sono hard cover. Il punteggio verrà conteggiato durante l'esecuzione dell'esercizio; il tiratore potrà delegare altro tiratore alla verifica dei punti.				

Stage 6:



Type:	Short Course	Targets:		
Rounds:	12	IPSC Targets	3	IPSC Mini Targets 0
Max Points:	60	IPSC Poppers	0	IPSC Mini Poppers 0
Distances:		Plates	6	
Start:	Audible Signal	No-Shoots	0	
Start Position:	Spalle ai bersagli, surrender, punte dei piedi sui segni, arma in fondina carica, colpo non camerato; PCC Spalle ai bersagli, surrender, punte dei piedi sui segni arma sul tavolo carica, colpo non camerato.			
Procedure:	Al segnale acustico ingaggiare i bersagli.			
Design Notes:				
Briefing Notes:	Gli angoli di sicurezza sono 90° laterali ed il parapalle in verticale. Le strutture sono hard cover. Il punteggio verrà conteggiato durante l'esecuzione dell'esercizio; il tiratore potrà delegare altro tiratore alla verifica dei punti.			