

la ASD



presenta

4[^] prova

Winter Match 2020 MA1

5-6 DICEMBRE 2020

6 STAGE / 116 colpi minimi / 580 punteggio massimo

Match Director: Simone Miloro

Campo di tiro di Uboldo

contatti e-mail: tsuboldo@libero.it cell. 320/0351372



Bignami®



Contatti: [cell. 320/0351372](tel:3200351372)

e-mail: tsuboldo@libero.it

Iscrizioni: *via telematica sul sito web www.fitds.it MA.RE, - Match Registration*

Munizionamento: *Libero ogni tipo di munizionamento a cura del tiratore;*

Ristorazione: *sul campo è presente un punto di ristoro;*

Regolamento: *FITDS/IPSC rulebook last edition*

Classifiche: *Div. Open, Standard, Production, Production Optics, Production Optics Light, PPC, Classic, Revolver*

Premiazioni: *come da regolamento sportivo edizione 2020*

orario venerdì *eventuale*

Orari Sabato: *turno mattino breafing ore 7.45 inizio gara ore 8.00*

turno pomeriggio breafing ore 12.45 inizio gara ore 13.00

Orari Domenica: *turno mattino breafing ore 7.45 inizio gara ore 8.00*

turno pomeriggio breafing ore 12.45 inizio gara ore 13.00

Range Master *a cura del S.A.F.R.O.*

Range Officer *a cura del S.A.F.R.O.*

Tutti i tiratori devono essere in regola con i permessi per il trasporto e l'utilizzo delle proprie armi e munizioni

L'organizzazione declina ogni responsabilità per il mancato rispetto delle norme di Lege in vigore

Si richiama il rispetto dell'art. 6 Capitolo IV relativo alle prescrizioni su abbigliamento e accessori

HOTELS

Hotel Pioppeto: 0296248164 Saronno (VA) via Stra Madonna n.15

Hotel Concorde: 029682317 Gerenzano (VA) via Clerici, 97/A

Antico albergo Madonna: 0331454949 Legnano (MI) C.so Sempione, 123

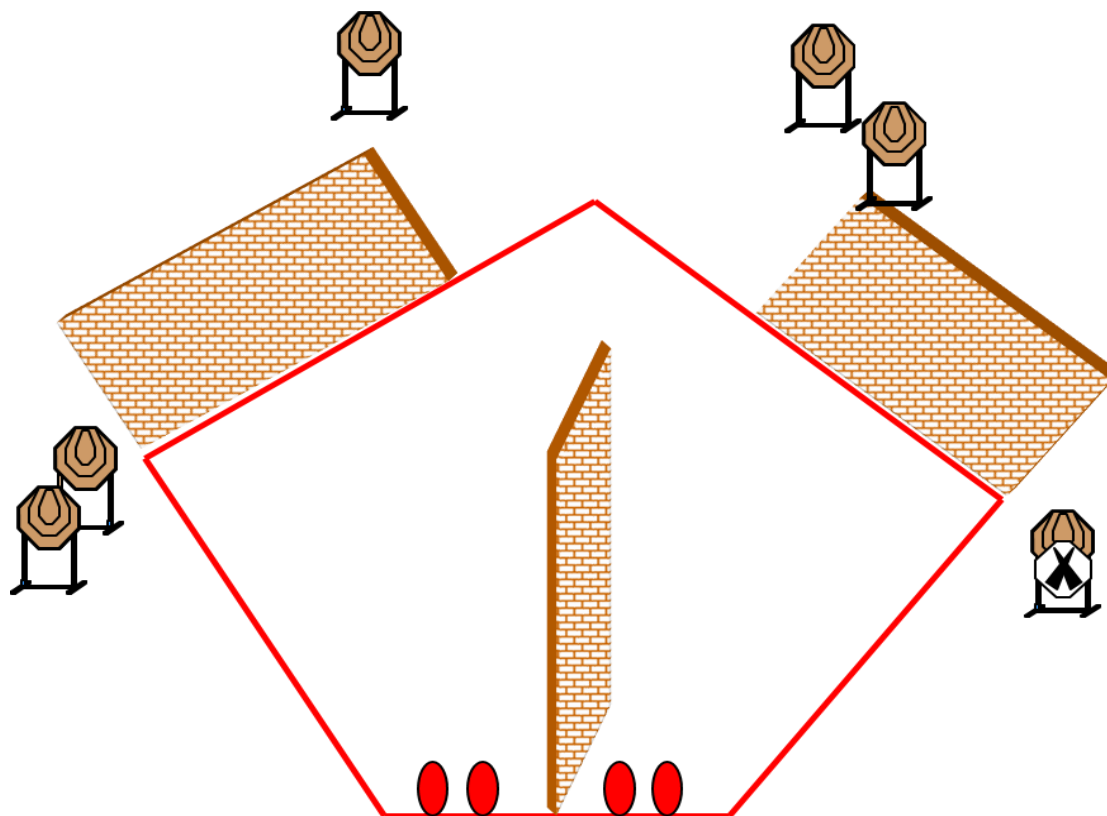
2C Hotel: 0331440159 Legnano (MI) V. Colli di S. Erasmo

RISTORANTI

Match Profile

| STAGE | EXERCISE TYPE | DISTANCE | IPSC TARGETS | IPSC MINI TARGETS | IPSC POPPERS | IPSC MINI POPPERS | PLATES | NO-SHOOTS | ROUNDS | MAX POINTS | STAGE % |
|--------------|---------------|----------|--------------|-------------------|--------------|-------------------|----------|-----------|------------|------------|-------------|
| 1 | Short Course | | 6 | 0 | | 0 | 0 | 1 | 12 | 60 | 10,34% |
| 2 | Medium Course | | 11 | 0 | 2 | 0 | 0 | 1 | 24 | 120 | 20,69% |
| 3 | Short Course | | 4 | 0 | 4 | 0 | 0 | | 12 | 60 | 10,34% |
| 4 | Medium Course | | 10 | 0 | 4 | 0 | 0 | 2 | 24 | 120 | 20,69% |
| 5 | Short Course | | 4 | 0 | 4 | | 0 | 2 | 12 | 60 | 10,34% |
| 6 | Long Course | | 15 | 0 | 2 | 0 | 0 | 2 | 32 | 160 | 27,59% |
| | | | | | | | | | | | 0,00% |
| | | | | | | | | | | | 0,00% |
| | | | | | | | | | | | 0,00% |
| | | | | | | | | | | | 0,00% |
| | | | | | | | | | | | 0,00% |
| | | | | | | | | | | | 0,00% |
| Total | | | 50 | 0 | 16 | 0 | 0 | 8 | 116 | 580 | 100% |

Stage 1:



Type: Short Course

Rounds: 12

Max Points: 60

Distances:

Start: Audible Signal

Targets:

IPSC Targets 6 IPSC Mini Targets 0

IPSC Poppers 0 IPSC Mini Poppers 0

Plates 0

No-Shoots 1

Start Position: Talloni sui segni in "A" o "B". Arma carica in fondina. PCC in posizione hip level option 1

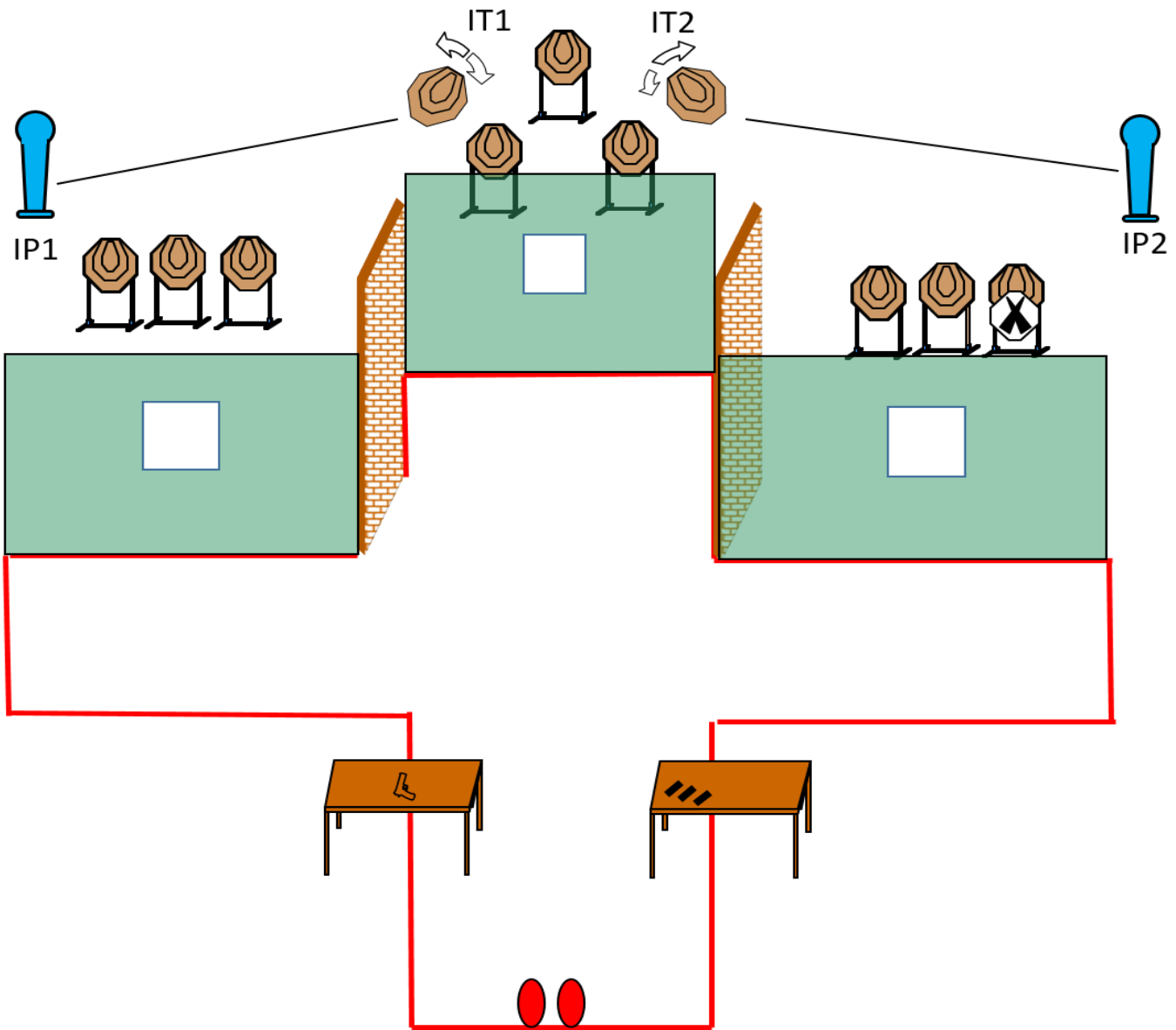
Procedure: Al segnale acustico ingaggiare i bersagli.

Design Notes:

Briefing Notes:

Gli angoli di sicurezza sono 90° laterali ed il parapalle in verticale. Le strutture sono hard cover. Il punteggio verrà conteggiato durante l'esecuzione dell'esercizio; il tiratore potrà delegare altro tiratore alla verifica dei punti.

Stage 2:



Type: Medium Course
Rounds: 24
Max Points: 120
Distances: 0
Start: Audible Signal

Targets:

| | | | |
|--------------|----|-------------------|---|
| IPSC Targets | 11 | IPSC Mini Targets | 0 |
| IPSC Poppers | 2 | IPSC Mini Poppers | 0 |
| Plates | 0 | | |
| No-Shoots | 1 | | |

Start Position: Talloni sui segni . Arma scarica su un tavolo, tutti i caricatori sul tavolo opposto. PCC: IDEM

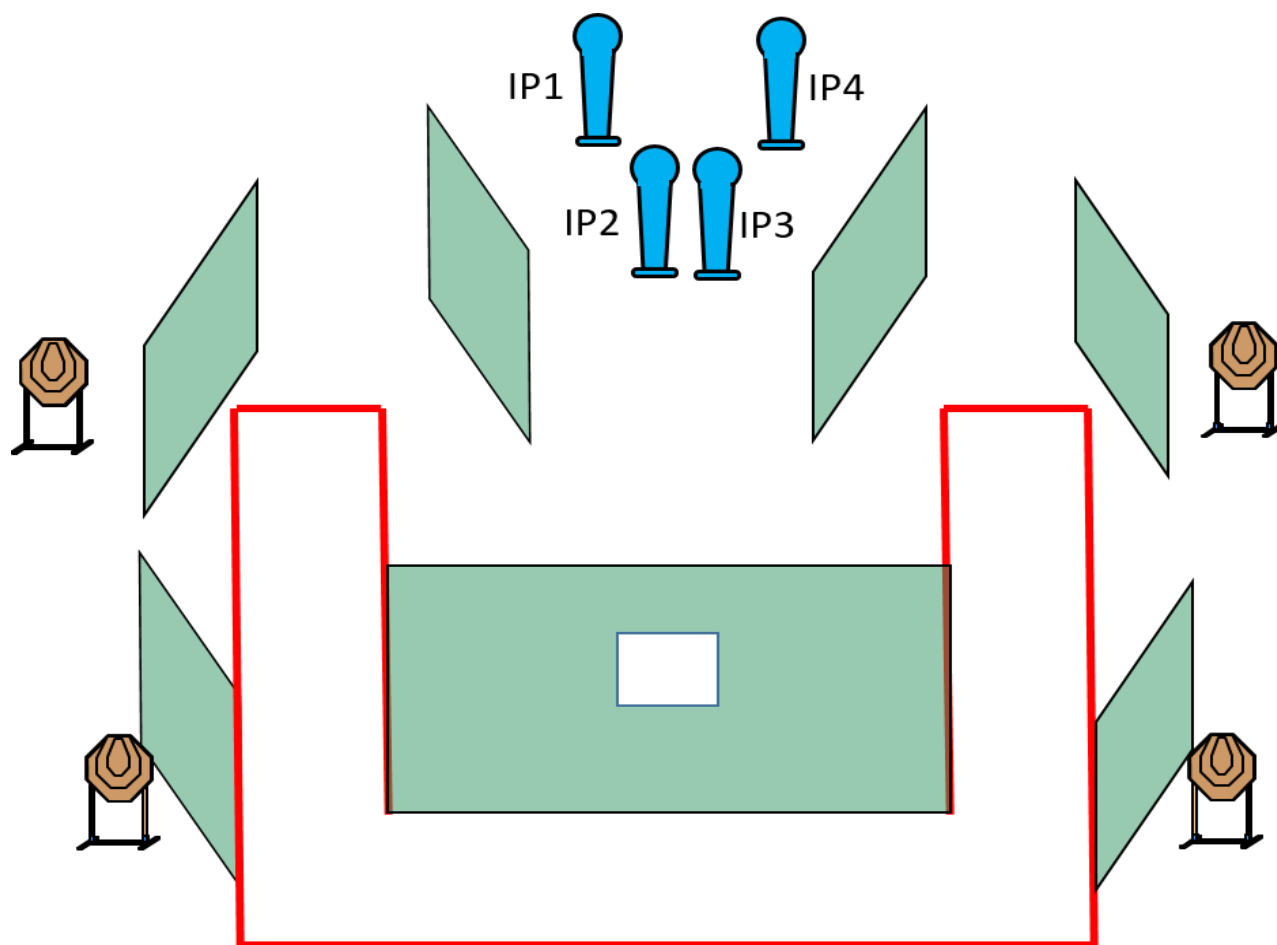
Procedure: Al segnale acustico ingaggiare i bersagli. IP1 aziona IT1 swinger; IP2 aziona IT2 swinger. Tutti gli swingers rimangono visibili al termine del movimento.

Design Notes:

Briefing Notes:

Gli angoli di sicurezza sono 90° laterali ed il parapalle in verticale. Le strutture sono hard cover. Il punteggio verrà conteggiato durante l'esecuzione dell'esercizio; il tiratore potrà delegare altro tiratore alla verifica dei punti.

Stage 3:



| | | | | | |
|--------------------|----------------|-----------------|---|-------------------|---|
| Type: | Short Course | Targets: | | | |
| Rounds: | 12 | IPSC Targets | 4 | IPSC Mini Targets | 0 |
| Max Points: | 60 | IPSC Poppers | 4 | IPSC Mini Poppers | 0 |
| Distances: | 0 | Plates | 0 | | |
| Start: | Audible Signal | No-Shoots | 0 | | |

Start Position: nella shooting area; arma carica in fondina. PCC: hip level option 1

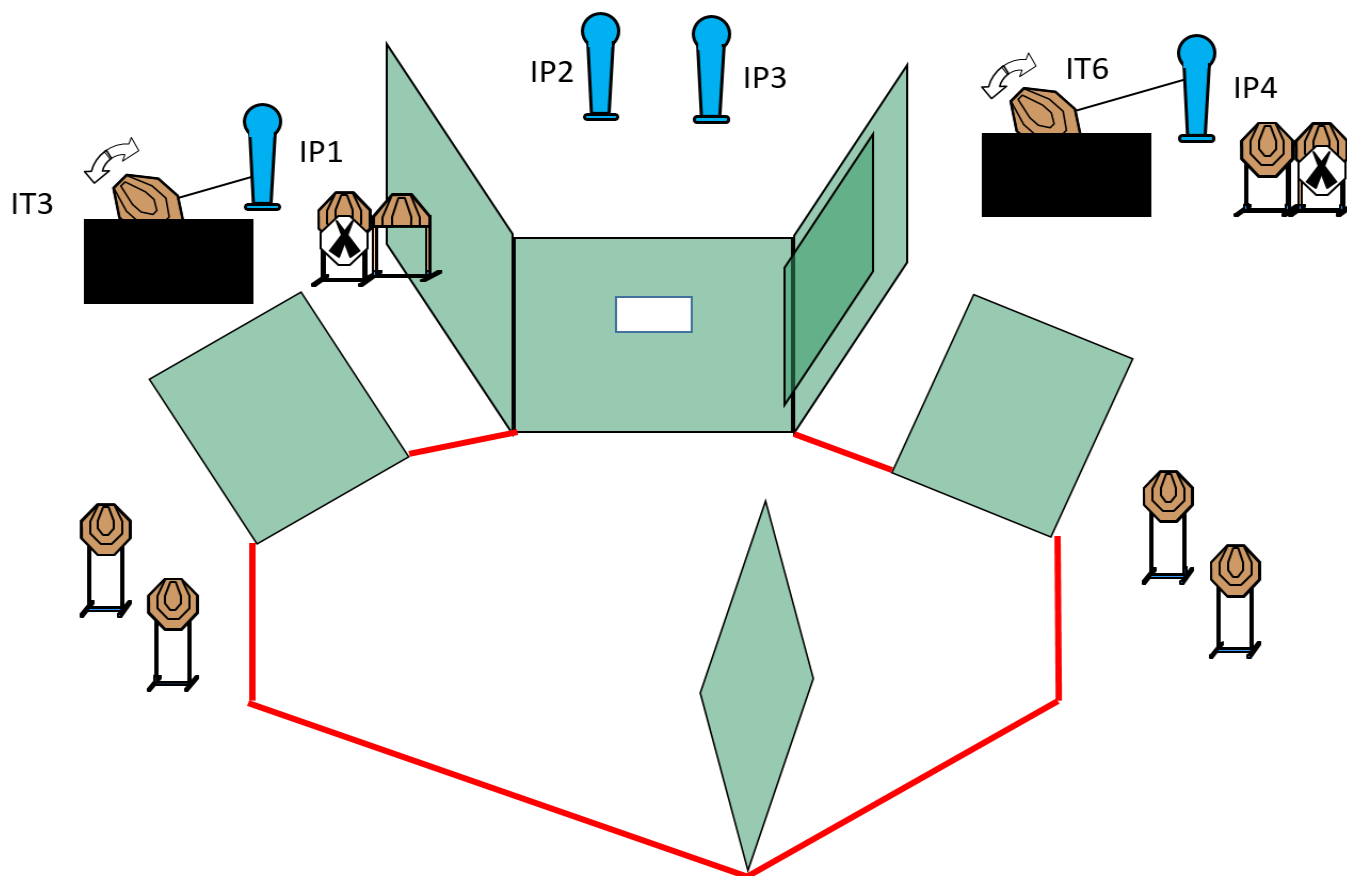
Procedure: Al segnale acustico ingaggiare i bersagli;

Design Notes:

Briefing Notes:

Gli angoli di sicurezza sono 90° laterali ed il parapalle in verticale. Le strutture sono hard cover. Il punteggio verrà conteggiato durante l'esecuzione dell'esercizio; il tiratore potrà delegare altro tiratore alla verifica dei punti.

Stage 4:



Type: Medium Course

Rounds: 24

Max Points: 120

Distances: 0

Start: Audible Signal

Targets:

IPSC Targets 10 IPSC Mini Targets 0

IPSC Poppers 4 IPSC Mini Poppers 0

Plates 0

No-Shoots 2

Start Position: nella shooting area; arma carica in fondina. PCC: hip level option 1

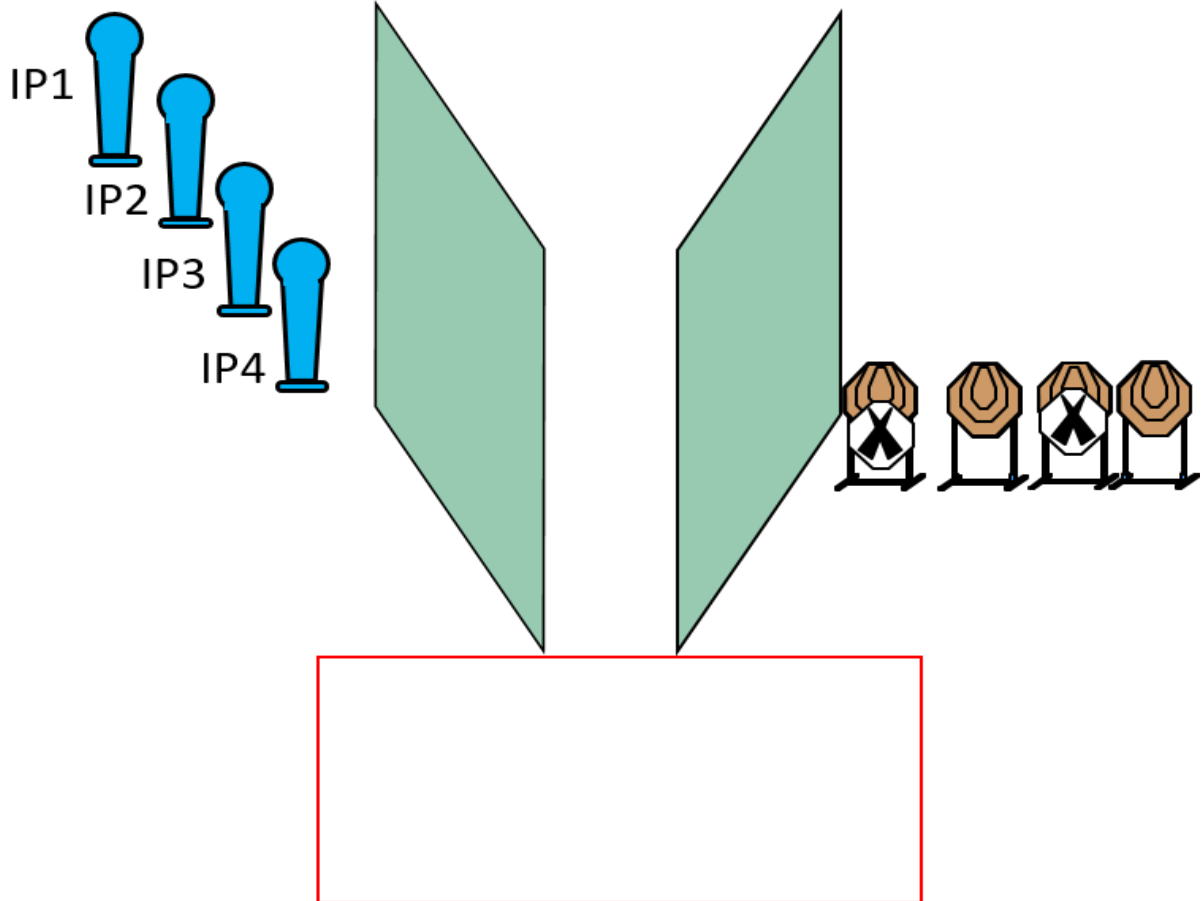
Procedure: Al segnale acustico ingaggiare i bersagli. IP1 aziona IT3 swinger; IP4 aziona IP6 swinger. Tutti gli swingers rimangono visibili al termine del movimento

Design Notes:

Briefing Notes:

Gli angoli di sicurezza sono 90° laterali ed il parapalle in verticale. Le strutture sono hard cover. Il punteggio verrà conteggiato durante l'esecuzione dell'esercizio; il tiratore potrà delegare altro tiratore alla verifica dei punti.

Stage 5:



Type: Short Course
Rounds: 12
Max Points: 60
Distances: 0
Start: Audible Signal

Targets:

| | | | |
|--------------|---|-------------------|---|
| IPSC Targets | 4 | IPSC Mini Targets | 0 |
| IPSC Poppers | 4 | IPSC Mini Poppers | 0 |
| Plates | 0 | | |
| No-Shoots | 2 | | |

Start Position: nella shooting area; arma carica in fondina. PCC: hip level option 1

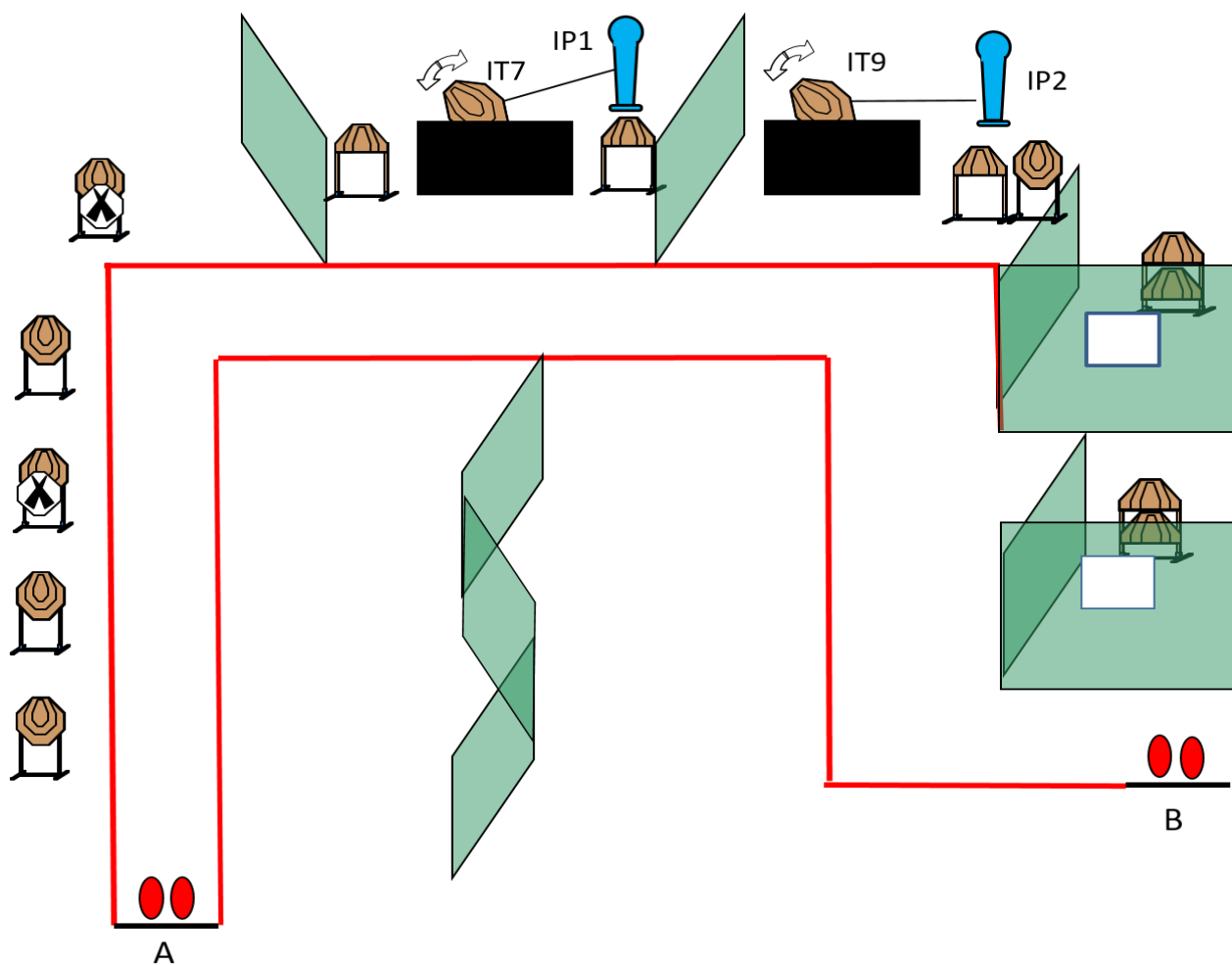
Procedure: Al segnale acustico ingaggiare i bersagli;

Design Notes:

Briefing Notes:

Gli angoli di sicurezza sono 90° laterali ed il parapalle in verticale. Le strutture sono hard cover. Il punteggio verrà conteggiato durante l'esecuzione dell'esercizio; il tiratore potrà delegare altro tiratore alla verifica dei punti.

Stage 6:



Type: Long Course
Rounds: 32
Max Points: 160
Distances: 0
Start: Audible Signal

Targets:

| | | | |
|--------------|----|-------------------|---|
| IPSC Targets | 15 | IPSC Mini Targets | 0 |
| IPSC Poppers | 2 | IPSC Mini Poppers | 0 |
| Plates | 0 | | |
| No-Shoots | 2 | | |

Start Position: Talloni sui segni in "A" o "B". Arma carica in fondina. PCC: hip level option 1

Procedure: Al segnale acustico ingaggiare i bersagli. IP1 aziona IT7 swinger; IP2 aziona IT9 swinger. Tutti gli swingers restano visibili al termine del movimento.

Design Notes:

Briefing Notes:

Gli angoli di sicurezza sono 90° laterali ed il parapalle in verticale. Le strutture sono hard cover. Il punteggio verrà conteggiato durante l'esecuzione dell'esercizio; il tiratore potrà delegare altro tiratore alla verifica dei punti.