

la ASD



presenta

HANDGUN LEVEL II

WINTER CHAMPIONSHIP 2020 - 3[^] Prova

28-29 Novembre 2020

6 STAGE / 113 colpi minimi / 565 punteggio massimo

Match Director: Esterino Magli

Campo di tiro di Calvisano (BS)

contatti e-mail: info@shootingacademyclub.it cell. 339 6935052

Contatti: Esterino Magli - Tel. 339 6935052

Sito web: www.shootingacademyclub.it

e-mail: info@shootingacademyclub.it

Iscrizioni: via telematica sul sito web www.fitds.it MA.RE. - Match Registration

Munizionamento: libero ogni tipo di munizionamento a cura del tiratore

Ristorazione: sul campo è presente un confortevole punto di ristoro

Regolamento: FITDS/IPSC rulebook last edition

Classifiche: Division: Open, Standard, Production, Production optics, Production optics light, Classic, Revolver, come PCC da reg. sportivo FITDS

Premiazioni: Come da regolamento in vigore

Orari Venerdì: //

Orari Sabato: PRIMO TURNO ritrovo ore 07.45 inizio Match ore 08.00 - SECONDO TURNO ritrovo ore 12.45 inizio Match ore 13.00

Orari Domenica: PRIMO TURNO ritrovo ore 07.45 inizio Match ore 08.00 - SECONDO TURNO ritrovo ore 12.45 inizio Match ore 13.00

Range Master: a cura S.A.F.R.O.

Range Officers: a cura S.A.F.R.O.

*Tutti i tiratori devono essere in regola con i permessi per il trasporto e l'utilizzo delle proprie armi e munizioni
L'organizzazione declina ogni responsabilità per il mancato rispetto delle norme di Legge in vigore
Si richiama il rispetto dell'art. 6 Capitolo IV relativo alle prescrizioni su abbigliamento e accessori*

*MISURE PER IL CONTRASTO E IL CONTENIMENTO DEL VIRUS COVID-19
nel rispetto del protocollo di comportamento FITDS per le manifestazioni sportive svolte negli impianti a cielo aperto,
i partecipanti dovranno attenersi a tutte le prescrizioni in esso riportate, e in particolare
dotarsi dei dispositivi DPI previsti e consegnare i modelli B e B1 preventivamente compilati e scaricabili dal sito www.fitds.it*

HOTELS convenzionati:

Bed & Breakfast "Orso Pruno" - Via Zappaglia, 4/b - 25012 Calvisano (BS) - 339 5840957

Hotel Villa Francesca - Via Statale Isorella-Calvisano, 45 - 25010 Isorella (BS) - Tel. +39 030 9523043

Hotel Gambara - Via Campo Fiera, 22 - 25020 Gambara (BS) - Tel. +39 030 9956260

Hotel Odeon - Via Matteotti, 6 - 25016 Ghedi (BS) - Tel. +39 030 901158

Altri HOTELS:

Hotel Faro - Via Mantova, 60 - 25018 Montichiari (BS) - Tel. +39 030 9981136

Hotel Aurora - Via Trieste, 94 - 25018 Montichiari (BS) - Tel. +39 030 961319

Hotel Elefante - Via Trieste, 41/43 - 25018 Montichiari (BS) - Tel. +39 030 9650252

Hotel Garda - Via Brescia, 128 - 25018 Montichiari (BS) - Tel. +39 030 9651571

Park Hotel - Via Asola, 1 - 46040 Casalmoro (MN) - Tel. +39 0376 737706

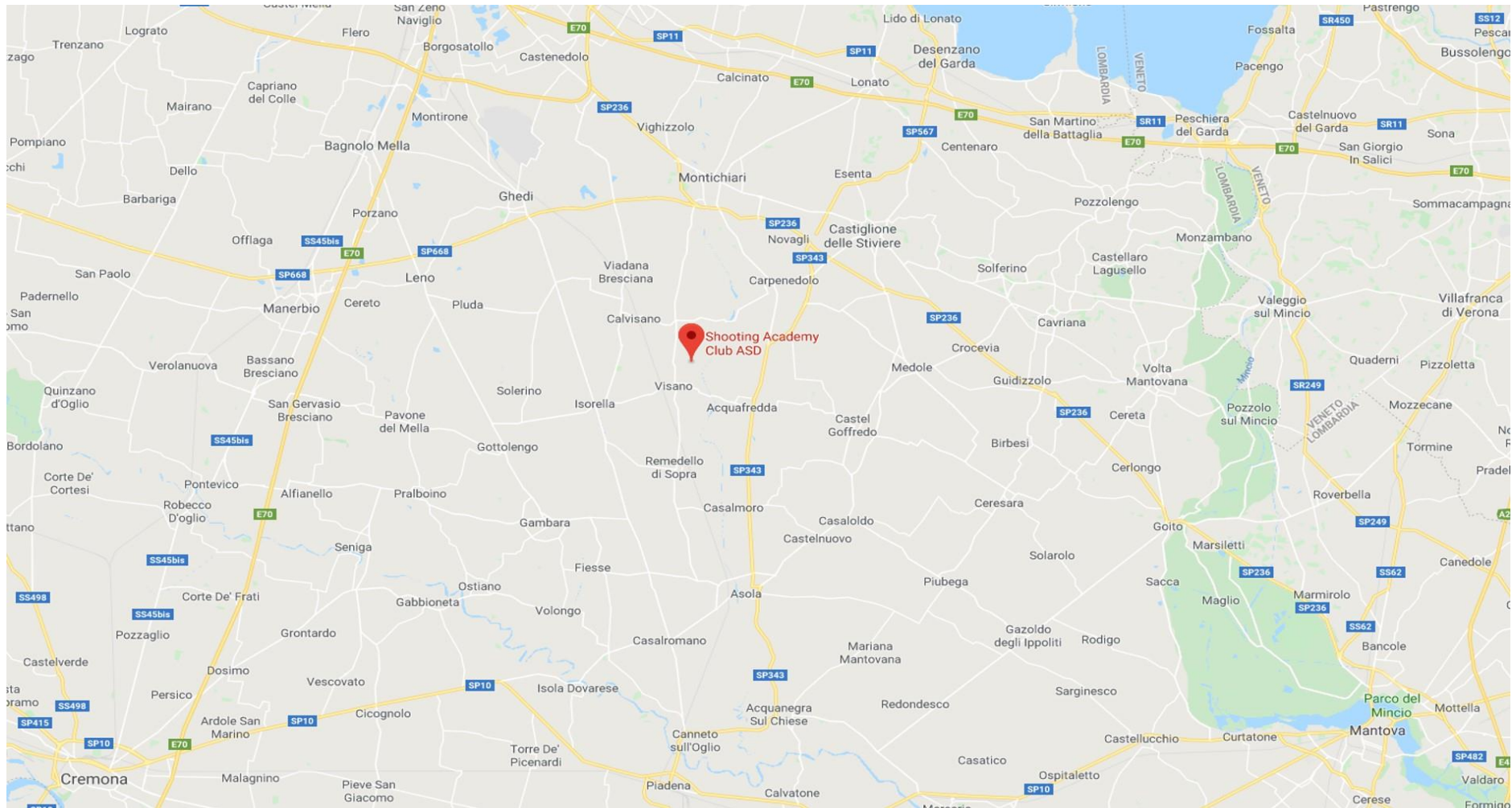
Palazzo Novello - Via Tito Speri, 17 - 25018 Montichiari (BS) - Tel. +39 030 9650907

RISTORANTI convenzionati:

Al Capriccio - Via Dottor Vincenzo Campagnoli Golgi, 32, 25012 Calvisano (BS) - Tel. +39 030 968 6373

COME RAGGIUNGERCI

Via Zappaglia, 3 - 25012 Calvisano (BS) - Strada Provinciale n° 29 fra Visano (BS) e Montichiari (BS)

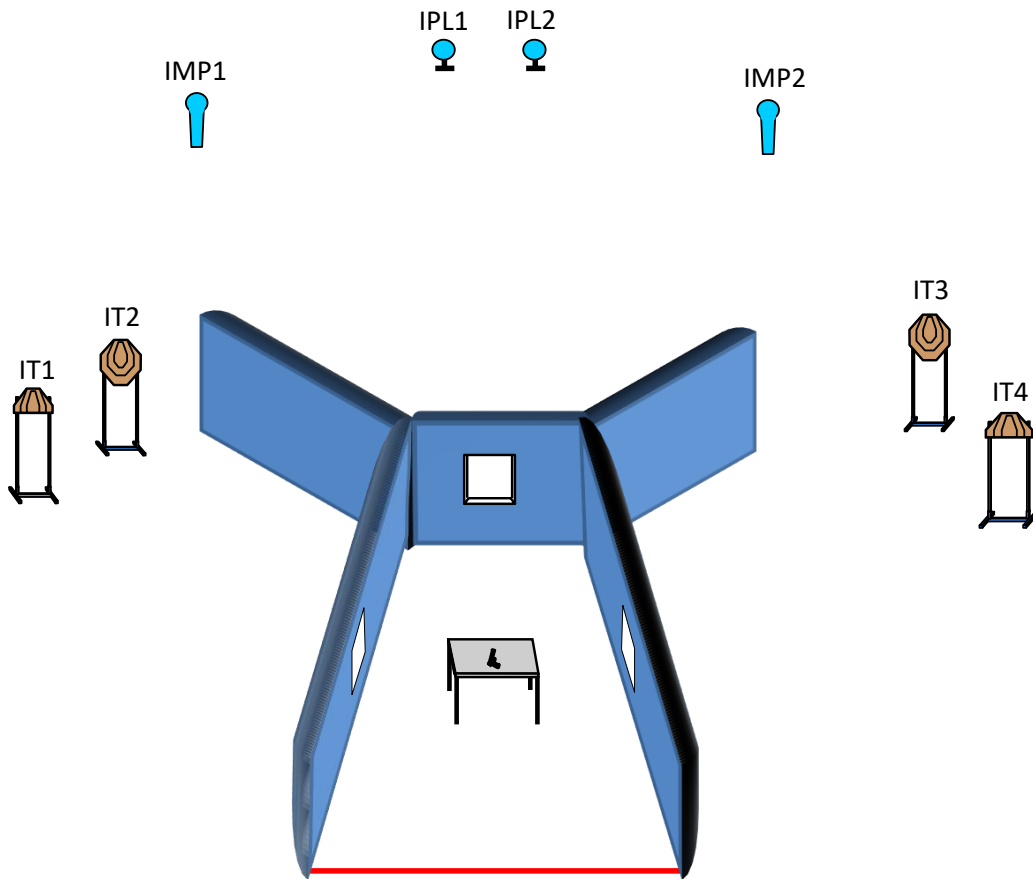


COORDINATE PER IL TUO NAVIGATORE: 45.3282031,10.3788619

Match Profile

STAGE	EXERCISE TYPE	IPSC TARGETS	IPSC MINI TARGETS	IPSC POPPERS	IPSC MINI POPPERS	PLATES	NO-SHOOTS	ROUNDS	MAX POINTS	STAGE %
1	Short Course	4			2	2		12	60	10,62%
2	Short Course	3			2	4		12	60	10,62%
3	Long Course	13			4	2	2	32	160	28,32%
4	Medium Course	10			4			24	120	21,24%
5	Short Course	2			3	2		9	45	7,96%
6	Medium Course	10			2	2		24	120	21,24%
Total		42	0	0	17	12	2	113	565	100%

Stage 1:



Type:	Short Course	Targets:			
Rounds:	12	IPSC Targets	4	IPSC Mini Targets	0
Max Points:	60	IPSC Poppers	0	IPSC Mini Poppers	2
Distances:		Plates	2		
Start:	Audible Signal	No-Shoots	0		

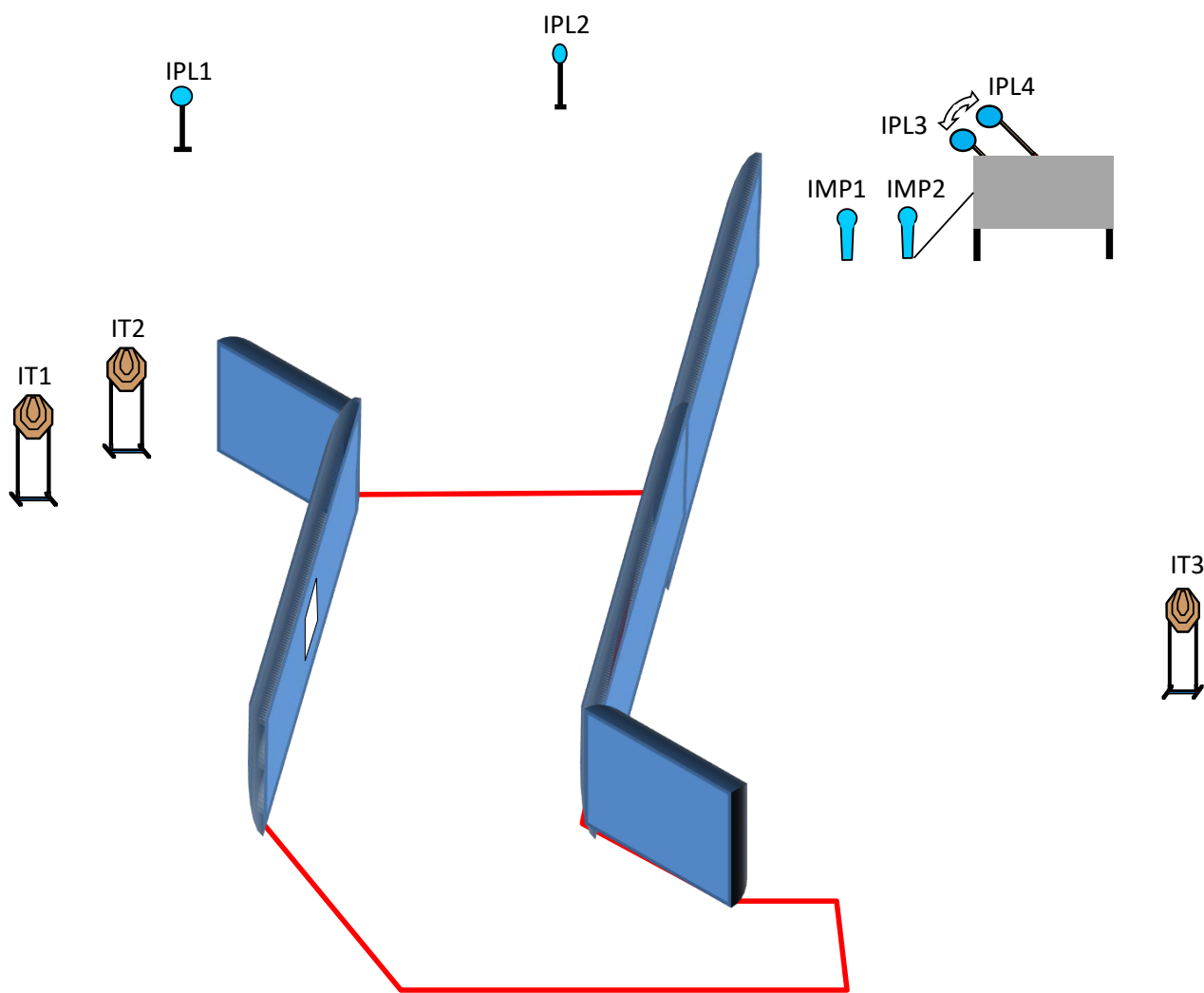
Start Position: nella shooting area, arma carica sul tavolo, colpo NON camerato; PCC: IDEM

Procedure: Al segnale acustico ingaggiare i bersagli

Design Notes:

Briefing Notes: Gli angoli di sicurezza + - 90° azimuth, parallele in verticale

Stage 2:



Type: Short Course

Rounds: 12

Max Points: 60

Distances:

Start: Audible Signal

Targets:

IPSC Targets 3 IPSC Mini Targets 0

IPSC Poppers 0 IPSC Mini Poppers 2

Plates 4

No-Shoots 0

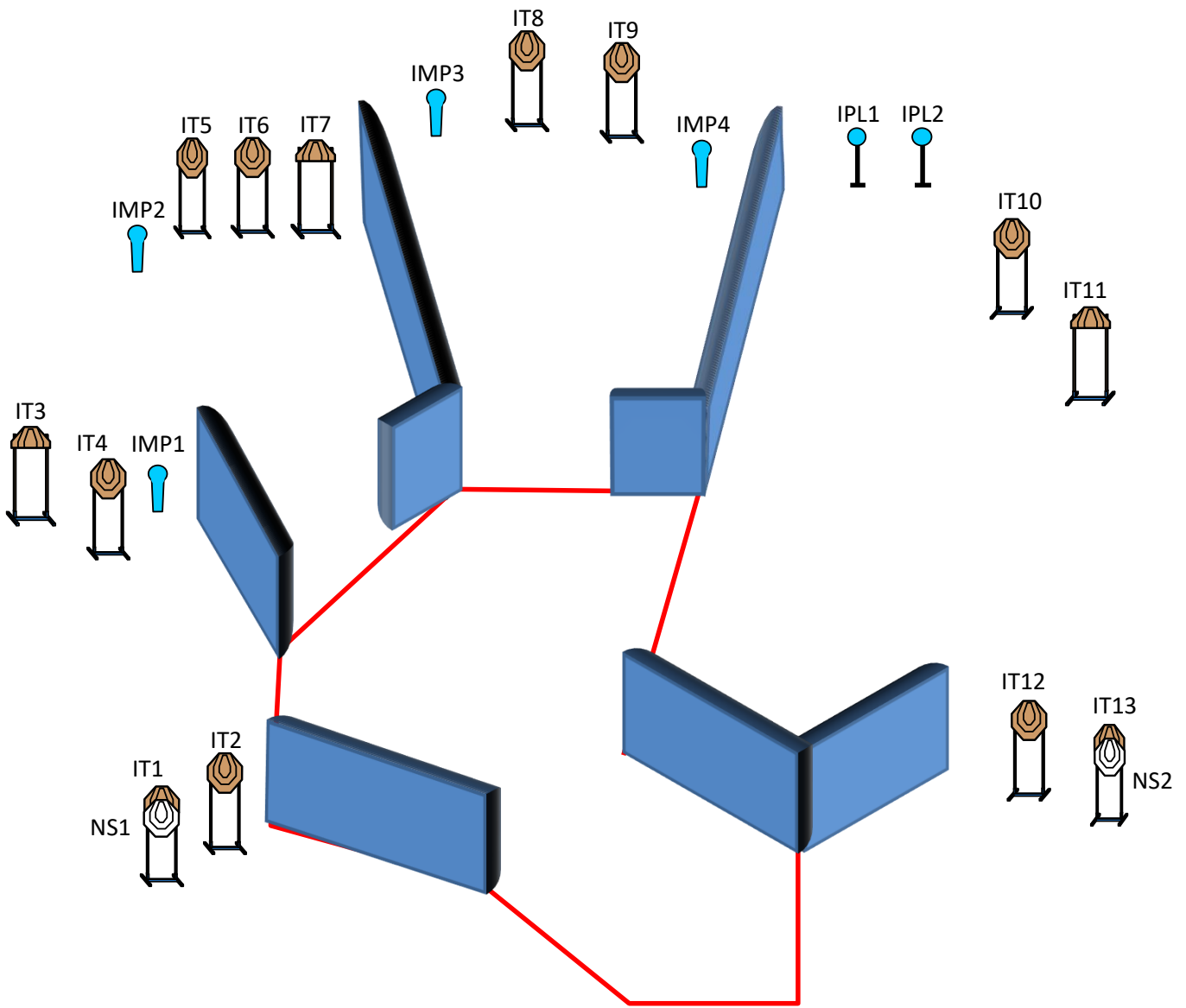
Start Position: nella shooting area, arma carica in fondina; PCC Hip level in Option 1

Procedure: Al segnale acustico ingaggiare i bersagli

Design Notes: IMP2 attiva IPL3 e IPL4 Swinger; i bersagli resteranno visibili al termine del movimento.

Briefing Notes: Gli angoli di sicurezza + - 90° azimuth, parapalle in verticale

Stage 3:



Type: Long Course
Rounds: 32
Max Points: 160
Distances:
Start: Audible Signal

Targets:

IPSC Targets	13	IPSC Mini Targets	0
IPSC Poppers	0	IPSC Mini Poppers	4
Plates	2		
No-Shoots	2		

Start Position: nella shooting area, arma carica in fondina; PCC Hip level in Option 1

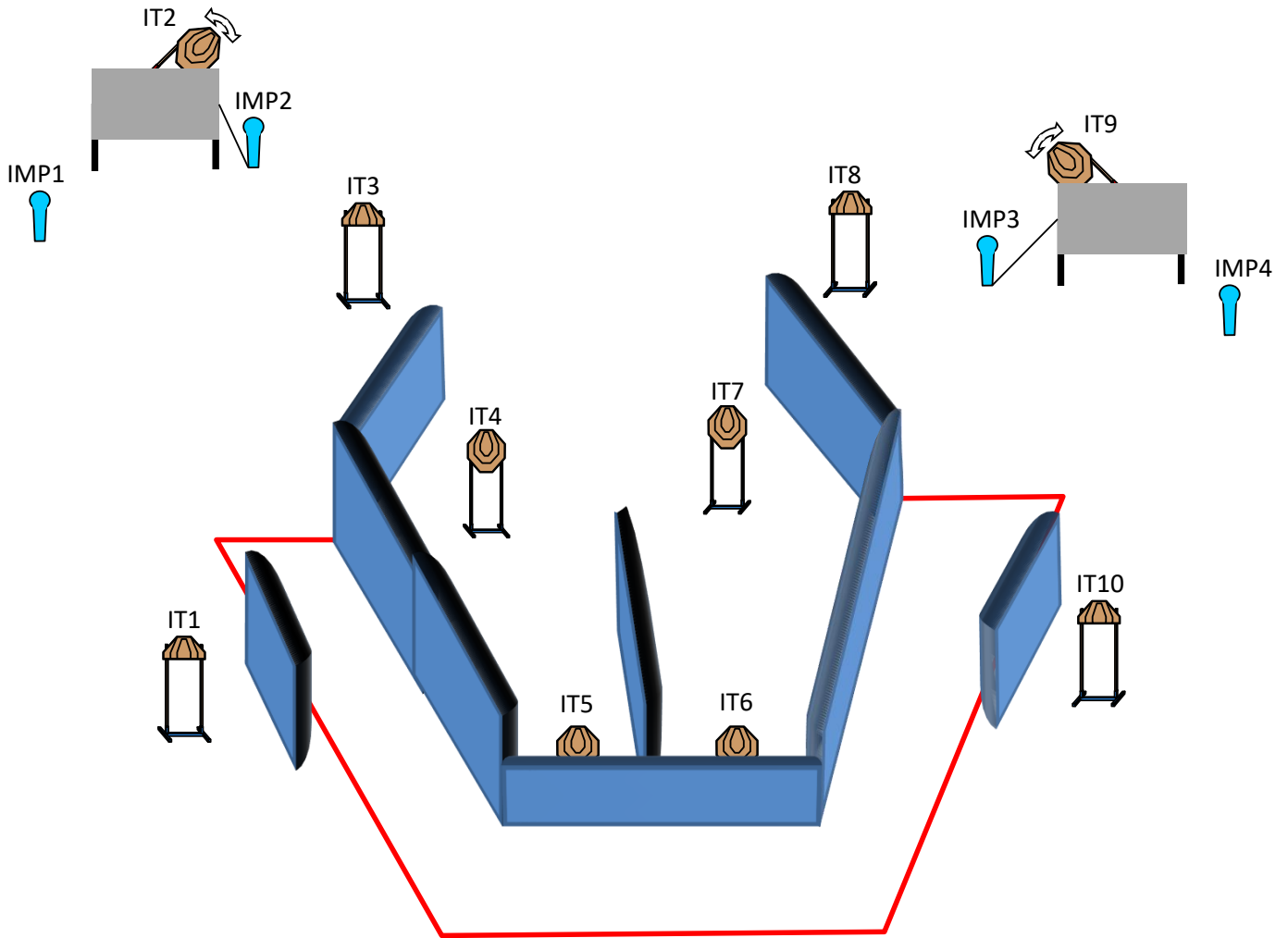
Procedure: Al segnale acustico ingaggiare i bersagli

Design Notes:

Briefing Notes:

Gli angoli di sicurezza + - 90° azimuth, parallele in verticale. Il punteggio verrà conteggiato durante l'esecuzione dell'esercizio; il tiratore potrà delegare altro tiratore alla verifica dei punti.

Stage 4:



Type: Medium Course
Rounds: 24
Max Points: 120
Distances:
Start: Audible Signal

Targets:

IPSC Targets	10	IPSC Mini Targets	0
IPSC Poppers	0	IPSC Mini Poppers	4
Plates	0		
No-Shoots	0		

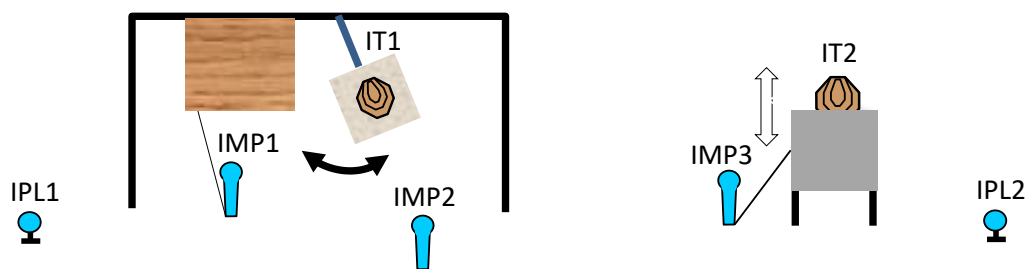
Start Position: nella shooting area, arma carica in fondina; PCC Hip level in Option 1

Procedure: Al segnale acustico ingaggiare i bersagli

Design Notes: IMP2 attiva IT2 swinger e IMP3 attiva IT9 swinger; i bersagli resteranno visibili al termine del movimento

Briefing Notes: Gli angoli di sicurezza + - 90° azimuth, parallele in verticale. Il punteggio verrà conteggiato durante l'esecuzione dell'esercizio; il tiratore potrà delegare altro tiratore alla verifica dei punti.

Stage 5:



BOX

Type:	Short Course	Targets:		
Rounds:	9	IPSC Targets	2	IPSC Mini Targets 0
Max Points:	45	IPSC Poppers	0	IPSC Mini Poppers 3
Distances:		Plates	2	
Start:	Audible Signal	No-Shoots	0	

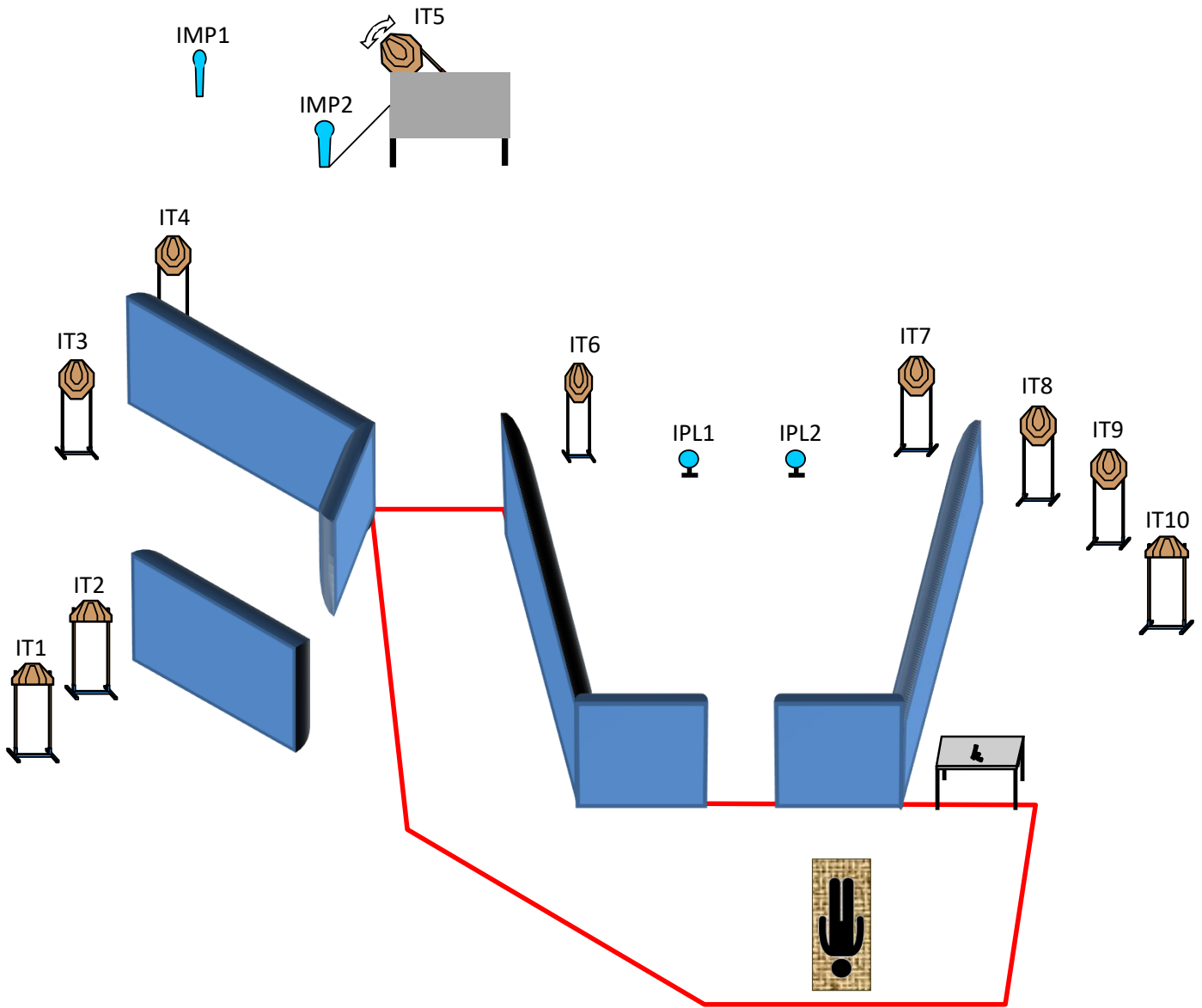
Start Position: nello shooting box, arma carica in fondina; PCC Hip level in Option 1

Procedure: Al segnale acustico ingaggiare i bersagli

Design Notes: IMP1 attiva IT1 swinger e IMP3 attiva IT2 swinger; i bersagli resteranno visibili al termine del movimento

Briefing Notes: Gli angoli di sicurezza + - 90° azimuth, parapalle in verticale

Stage 6:



Type: Medium Course
Rounds: 24
Max Points: 120
Distances:
Start: Audible Signal

Targets:

IPSC Targets	10	IPSC Mini Targets	0
IPSC Poppers	0	IPSC Mini Poppers	2
Plates	2		
No-Shoots	0		

Start Position: supino come inmdicato dal RO, arma carica sul tavolo; PCC Hip level in Option 1

Procedure: Al segnale acustico ingaggiare i bersagli

Design Notes: IMP2 attiva IT5 Swinger che resterà visibile al termine del movimento.

Briefing Notes:

Gli angoli di sicurezza + - 90° azimuth, parallele in verticale. Il punteggio verrà conteggiato durante l'esecuzione dell'esercizio; il tiratore potrà delegare altro tiratore alla verifica dei punti.