

FIUMICINO SHOOTING CLUB



*presenta*

# TROFEO WINTER CHAMPIONSHIP 2020

**28-29 NOVEMBRE 2020**

Esercizi 6 / Colpi minimi 116 / Punteggio massimo 580

*Match Director: Giuseppe Bitti*

**Campo di Tiro Testa di Lepre – Fiumicino**

e-mail: [fiumicinoshooting@tiscali.it](mailto:fiumicinoshooting@tiscali.it)

**Contatti:** Tel. 3358231215 - 3473314657

**e-mail:** [WWW.Poligonotestadilepre.it](http://WWW.Poligonotestadilepre.it)

**Iscrizioni:** *via telematica sul sito web [www.fitds.it](http://www.fitds.it) MA.RE, - Match Registration*

**Munizionamento:** *Libero ogni tipo di munizionamento a cura del tiratore;*

**Ristorazione:** *sul campo è presente un punto di ristoro;*

**Regolamento:** *FITDS/IPSC rulebook last edition*

**Classifiche:** *Div. Open, Standard, Production, Production Optics, Production Optics Light, PPC, Classic, Revolver*

**Premiazioni:** *come da regolamento sportivo edizione 2020*

**orario venerdì** *eventuale*

**Orari Sabato:** *turno mattino breafing ore 08.00 inizio gara ore 08.15*

*turno pomeriggio breafing ore 12.45 inizio gara ore 13.00*

**Orari Domenica:** *turno mattino breafing ore 08.00 inizio gara ore 08.15*

*turno pomeriggio breafing ore 12.45 inizio gara ore 13.00*

**Range Master** *a cura del S.A.F.R.O.*

**Range Officer** *a cura del S.A.F.R.O.*

*Tutti i tiratori devono essere in regola con i permessi per il trasporto e l'utilizzo delle proprie armi e munizioni*

*L'organizzazione declina ogni responsabilità per il mancato rispetto delle norme di Legge in vigore*

*Si richiama il rispetto dell'art. 6 Capitolo IV relativo alle prescrizioni su abbigliamento e accessori*

**Si ricorda a tutti i tiratori il rispetto del *PROTOCOLLO DI COMPORTAMENTO PER MANIFESTAZIONI SPORTIVE PER COVID 19***



**A.P.G.**  
 ARMERIA PATRIA GIORGIO  
 VIA EMANUELE FILIBERTO, 103  
 04100 LATINA (LT)  
 T +39 0773 661086 P 393 0661086  
 www.apg.it • inf@apg.it



**Armeria**  
 Archibugio  
 Roma - V.le Spartaco, 77  
 Tel. 067615199  
 armeria.archibugio@gmail.com



**ARMERIA DRAGONE**  
 DAL 1914



**ARMERIA**  
**RED POINT**.COM  
 OSTIA LIDO (RM) 06.5621344



**LA NUOVA**  
**ARMERIA** Srl  
 Via A. Ambrosini 78/84 | Shop in Shop  
 Roma - Tel. 06.5403374 | Beretta

## **HOTELS**

*BORGIO DI TRAGLIATA Via del casale di tragliata 066687267 Testa di lepre Fiumicino*

*L'OASI HOTEL Via Ferdinando Neri 48 ARANOVA Fiumicino 0661790200*

*CASALE DORIA PHANPHI Via onorato Occioni Testa di lepre Fiumicino 066689590*

*HOTEL CORALLO Via gioiosa marea 140 Fregene Fiumicino 0666560121*

### ***OTHER HOTELS:***

*TIFFANY BED & BREAKFAST Via Michele Rosi 161 Aranova Fiumicino 0666732676*

*Nella zona vi sono anche numerosi BED AND BREAKFAST*

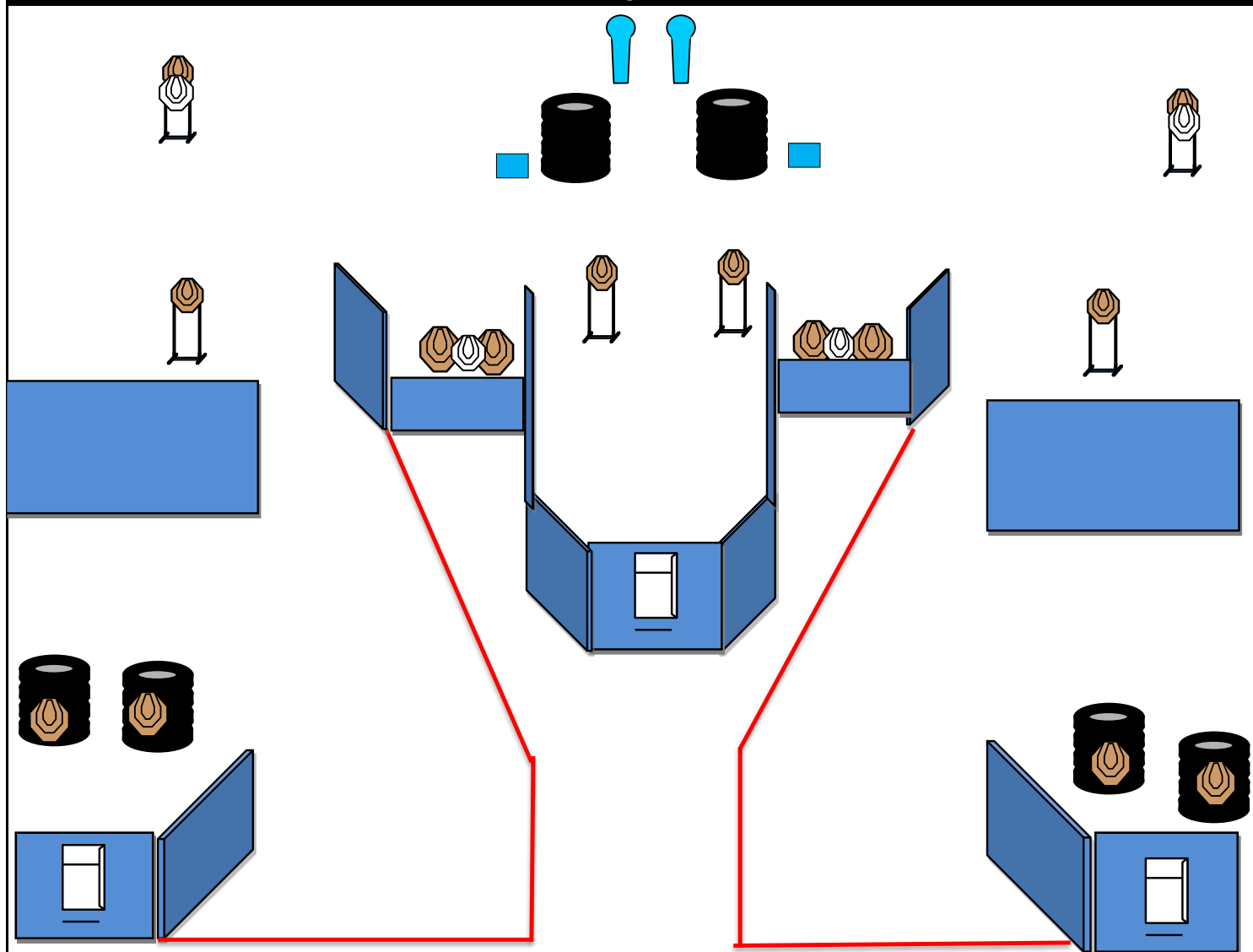
## ***Dove siamo - Come raggiungerci***

*Dal G.R.A. uscire sull'Aurelia direzione Civitavecchia e percorrerla per KM 10.6, uscita Fregene, alla rotonda prendere la prima uscita a destra direzione Testa di Lepre percorrere Via dell'Arrone per 3,2Km, poi girare a sinistra per Via Emilio Pasquini percorrerla per 2,6 Km il poligono è alla tua sinistra. Coordinate GPS Lat.41.955025(+41°57'18.09") Long.12.283970 (+12°17'2.29")*

### Match Profile

STAGE	EXERCISE TYPE	DISTANCE	IPSC TARGETS	IPSC MINI TARGETS	IPSC POPPERS	IPSC MINI POPPERS	PLATES	NO-SHOOTS	ROUNDS	MAX POINTS	STAGE %
1	Long Course		14	0	0	2	2	4	32	160	27,59%
2	Short Course		3	0	0	2	4	2	12	60	10,34%
3	Medium Course		11	0	0	2	0	2	24	120	20,69%
4	Short Course		4	0	0	2	2	3	12	60	10,34%
5	Medium Course		12	0	0	0	0	4	24	120	20,69%
6	Short Course		4	0	0	2	2	2	12	60	10,34%
											0,00%
											0,00%
											0,00%
											0,00%
											0,00%
											0,00%
											0,00%
<b>Total</b>			<b>48</b>	<b>0</b>	<b>0</b>	<b>10</b>	<b>10</b>	<b>17</b>	<b>116</b>	<b>580</b>	<b>100%</b>

## Stage 1:



<b>Type:</b>	Long Course	<b>Targets:</b>			
<b>Rounds:</b>	32	IPSC Targets	14	IPSC Mini Targets	0
<b>Max Points:</b>	160	IPSC Poppers	0	IPSC Mini Poppers	2
<b>Distances:</b>	0,00	Plates	2		
<b>Start:</b>	Audible Signal	No-Shoots	4		

**Start Position:** nella shooting area, arma carica in fondina, PCC: hip level option 1

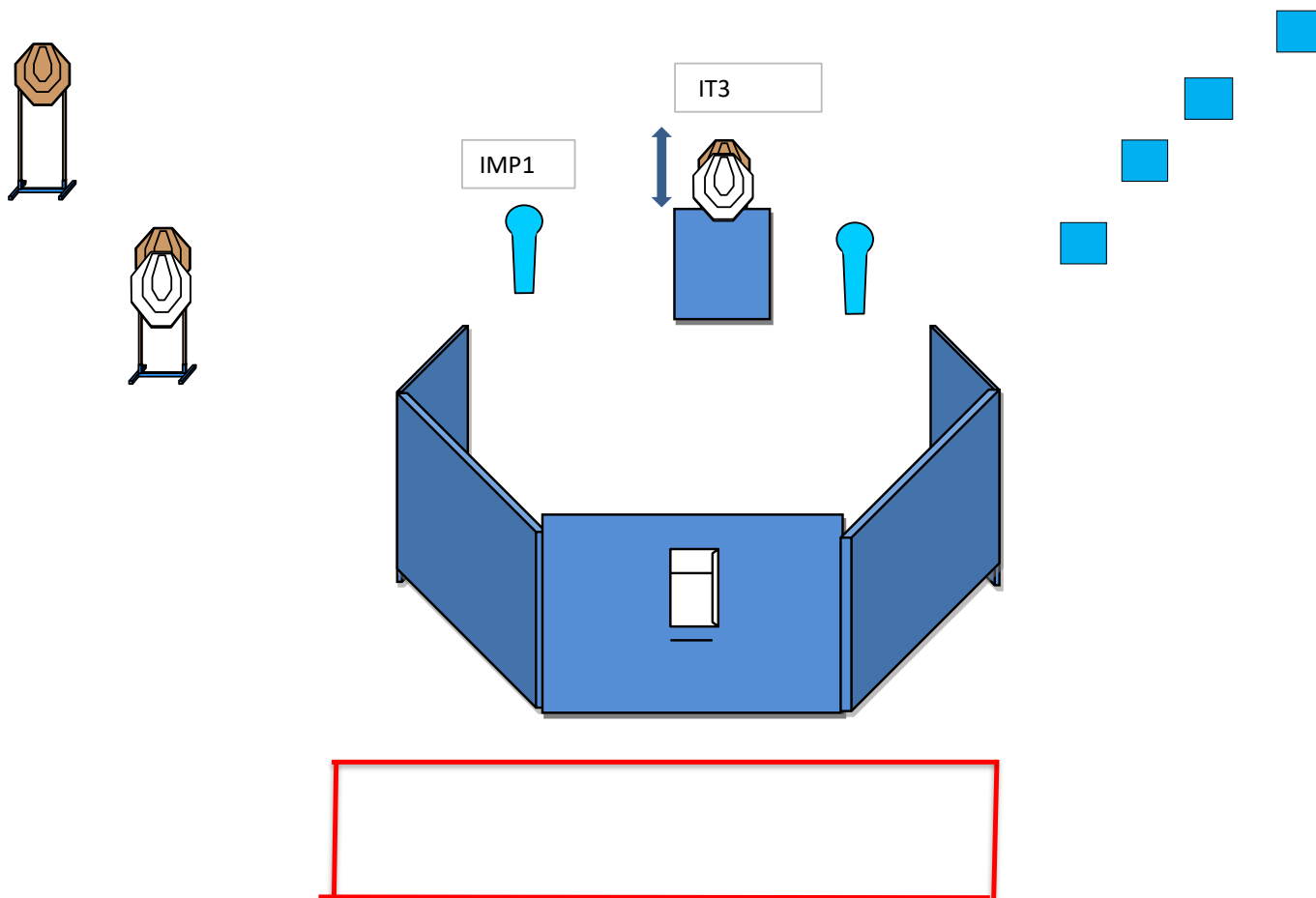
**Procedure:** Al segnale acustico ingaggiare i bersagli.

**Design Notes:**

**Briefing Notes:**

Gli angoli di sicurezza sono 90° laterali ed il parapalle in verticale. Il punteggio verrà conteggiato durante l'esecuzione dell'esercizio; il tiratore potrà delegare altro tiratore alla verifica dei punti.

## Stage 2:



**Type:** Short Course

**Rounds:** 12

**Max Points:** 60

**Distances:** 0

**Start:** Audible Signal

### Targets:

IPSC Targets 3      IPSC Mini Targets 0

IPSC Poppers 0      IPSC Mini Poppers 2

Plates 4

No-Shoots 2

**Start Position:** nella shooting area, arma carica in fondina, PCC: hip level option 1

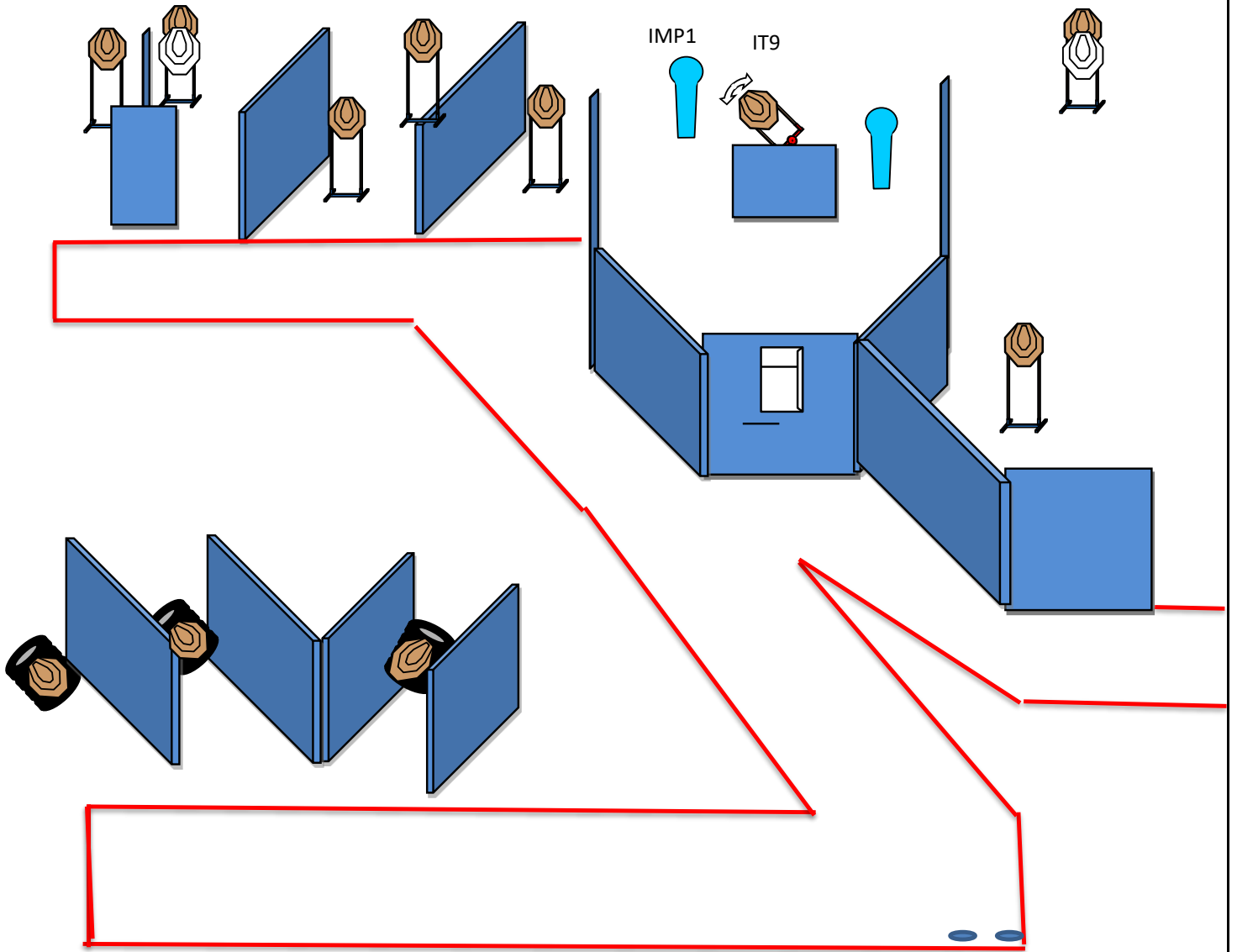
**Procedure:** Al segnale acustico ingaggiare i bersagli. IMP1 attiva IT3 Swinger che rimane visibile alla fine del movimento.

**Design Notes:**

**Briefing Notes:**

Gli angoli di sicurezza sono 90° laterali ed il parapalle in verticale. Il punteggio verrà conteggiato durante l'esecuzione dell'esercizio; il tiratore potrà delegare altro tiratore alla verifica dei punti.

### Stage 3:



<b>Type:</b>	Medium Course	<b>Targets:</b>			
<b>Rounds:</b>	24	IPSC Targets	11	IPSC Mini Targets	0
<b>Max Points:</b>	120	IPSC Poppers	0	IPSC Mini Poppers	2
<b>Distances:</b>	0	Plates	0		
<b>Start:</b>	Audible Signal	No-Shoots	2		

**Start Position:** Talloni sui segni. Arma carica in fondina PCC: hip level option 1

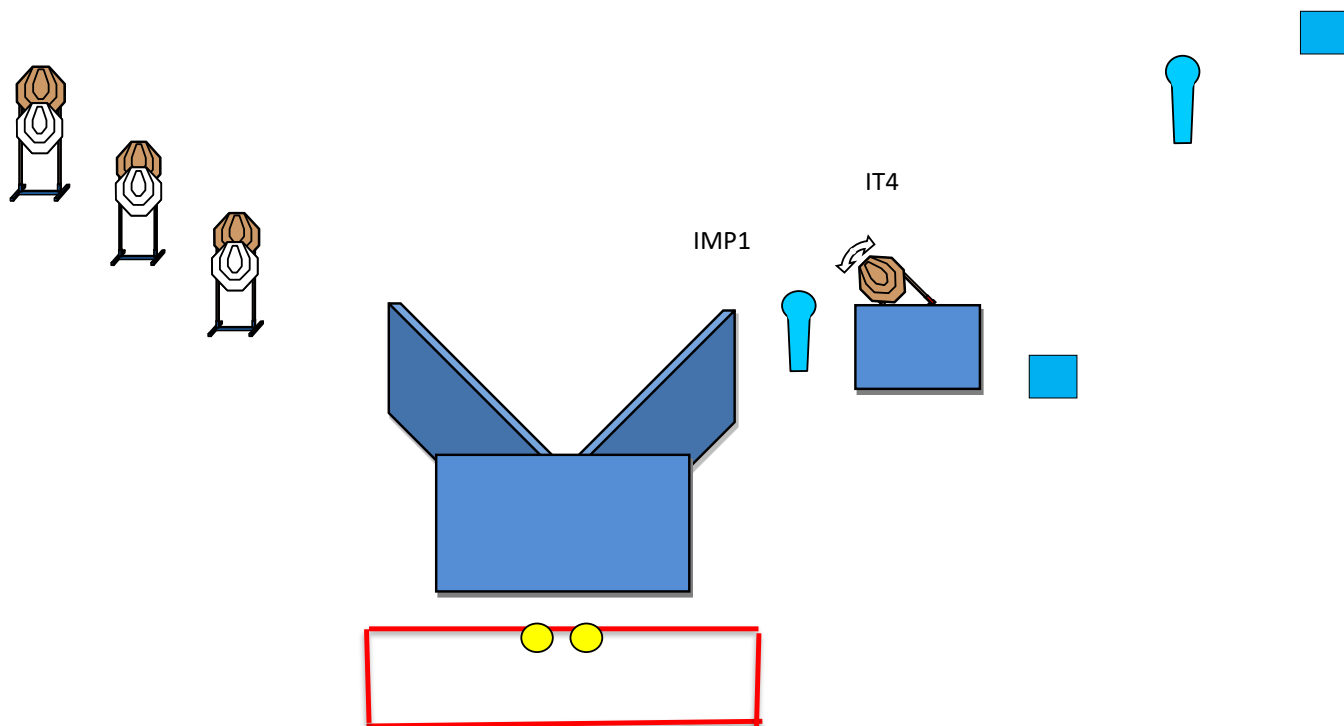
**Procedure:** Al segnale acustico ingaggiare i bersagli . IMP1 attiva IT9 Swinger che rimane visibile al termine del movimento.

**Design Notes:**

**Briefing Notes:** Gli angoli di sicurezza sono 90° laterali ed il parapalle in verticale. Il punteggio verrà conteggiato durante l'esecuzione dell'esercizio; il tiratore potrà delegare altro tiratore alla verifica dei punti.



## Stage 4:



<b>Type:</b>	Short Course	<b>Targets:</b>			
<b>Rounds:</b>	12	IPSC Targets	4	IPSC Mini Targets	0
<b>Max Points:</b>	60	IPSC Poppers	0	IPSC Mini Poppers	2
<b>Distances:</b>	0	Plates	2		
<b>Start:</b>	Audible Signal	No-Shoots	3		

**Start Position:** Punte dei piedi sui segni

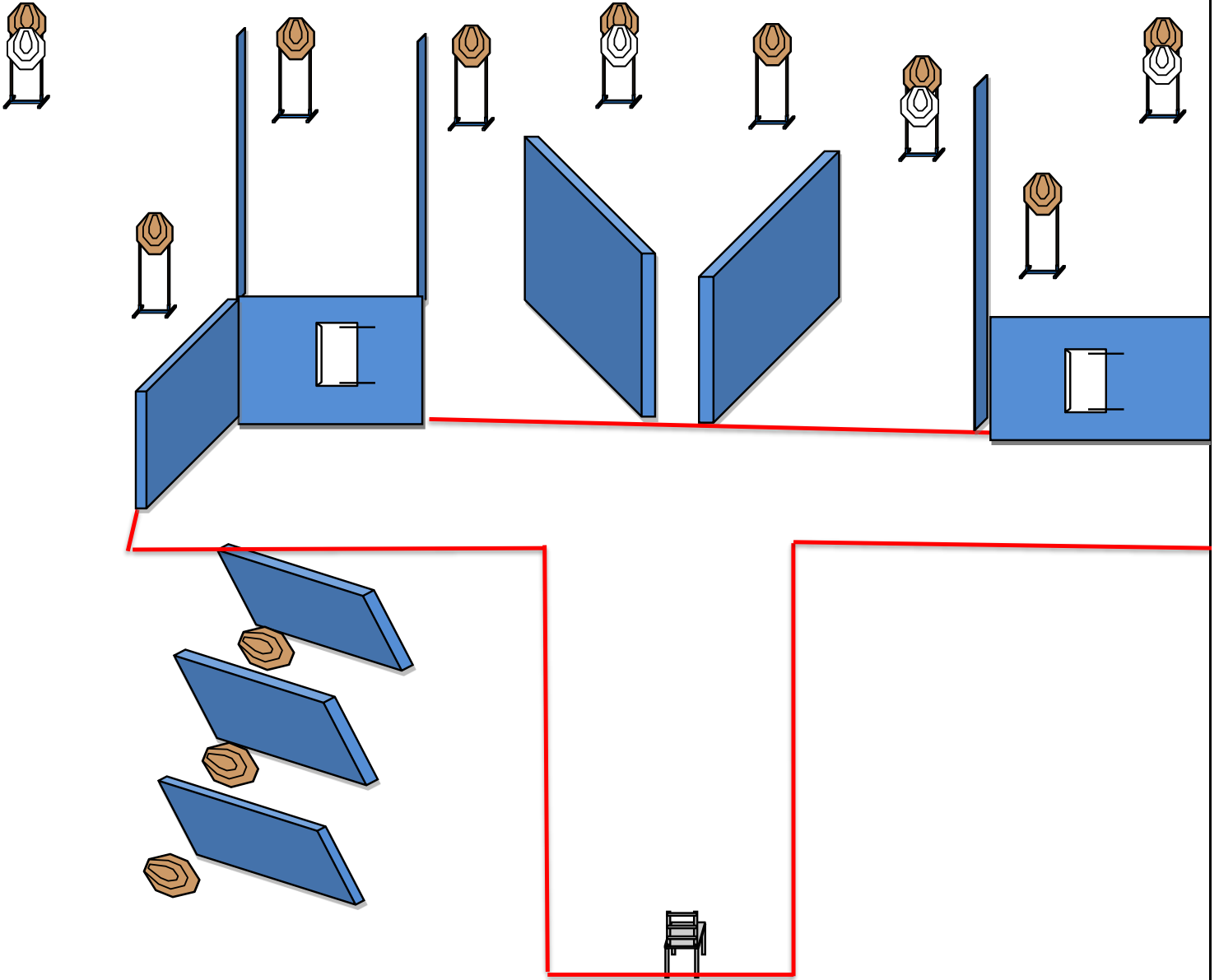
**Procedure:** Al segnale acustico ingaggiare i bersagli. IMP1 attiva IT4 swinger che resta visibile al termine del movimento

**Design Notes:**

**Briefing Notes:**

Gli angoli di sicurezza sono 90° laterali ed il parapalle in verticale. Il punteggio verrà conteggiato durante l'esecuzione dell'esercizio; il tiratore potrà delegare altro tiratore alla verifica dei punti.

## Stage 5:



**Type:** Medium Course  
**Rounds:** 24  
**Max Points:** 120  
**Distances:** 0  
**Start:** Audible Signal

**Targets:**

IPSC Targets	12	IPSC Mini Targets	0
IPSC Poppers	0	IPSC Mini Poppers	0
Plates	0		
No-Shoots	4		

**Start Position:** Seduto, con le mani sulle ginocchia, arma carica senza colpo camerato PCC: hip level option 2

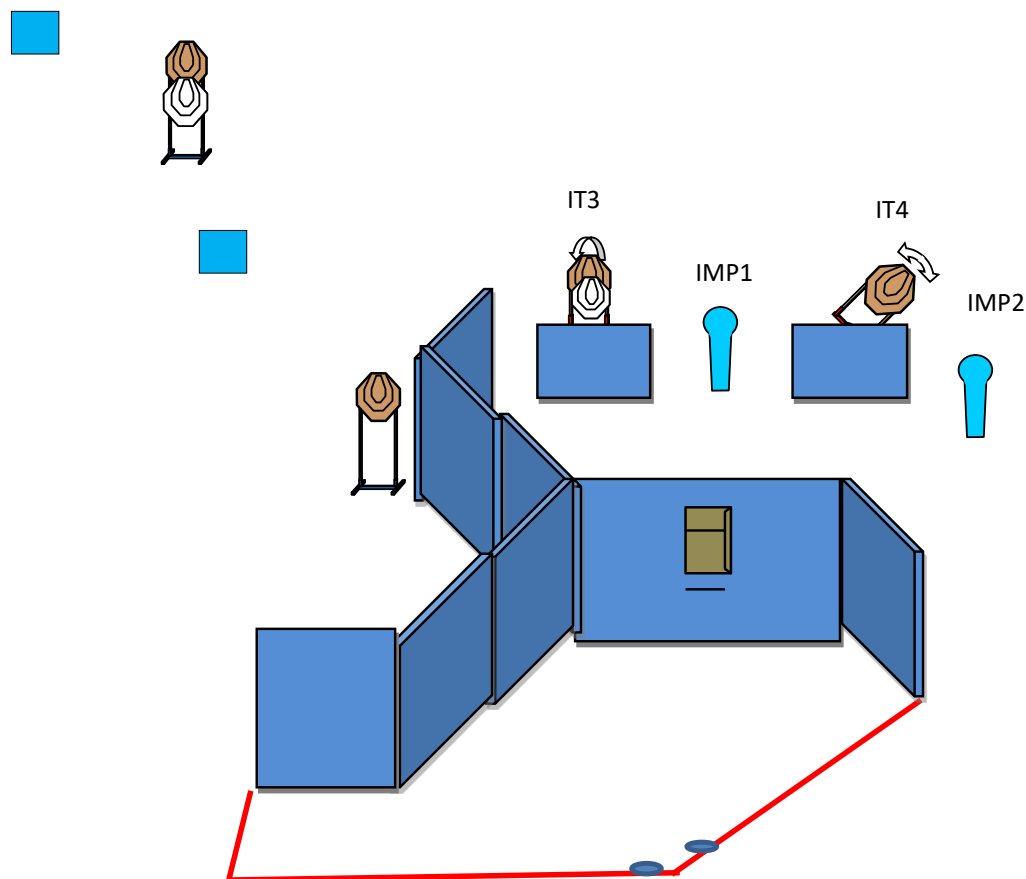
**Procedure:** Al segnale acustico ingaggiare i bersagli

**Design Notes:**

**Briefing Notes:**

Gli angoli di sicurezza sono 90° laterali ed il parapalle in verticale. Il punteggio verrà conteggiato durante l'esecuzione dell'esercizio; il tiratore potrà delegare altro tiratore alla verifica dei punti.

## Stage 6:



<b>Type:</b>	Short Course	<b>Targets:</b>			
<b>Rounds:</b>	12	IPSC Targets	4	IPSC Mini Targets	0
<b>Max Points:</b>	60	IPSC Poppers	0	IPSC Mini Poppers	2
<b>Distances:</b>	0	Plates	2		
<b>Start:</b>	Audible Signal	No-Shoots	2		

**Start Position:** Talloni sui segni. Arma carica in fondina PCC: hip level option 1

**Procedure:** Al segnale acustico ingaggiare i bersagli . IMP1 e IMP2 attivano rispettivamente IT3 ed IT4 Swinger che rimarranno visibili al termine del movimento.

**Design Notes:** FINESTRA CHIUSA

**Briefing Notes:** Gli angoli di sicurezza sono 90° laterali ed il parapalle in verticale. Il punteggio verrà conteggiato durante l'esecuzione dell'esercizio; il tiratore potrà delegare altro tiratore alla verifica dei punti.